



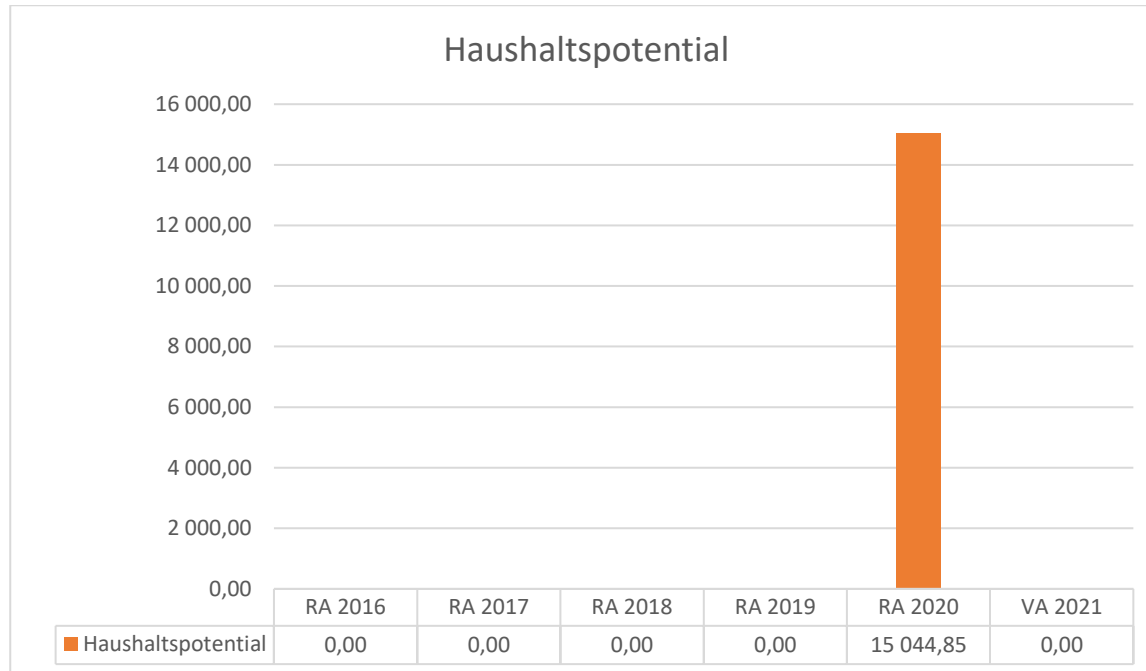
Marktgemeinde Kautzen

Rechnungsabschluss 2020

Vorbericht

**Vorbericht
zum Rechnungsabschluss 2020
gemäß § 3 der NÖ Gemeindehaushaltsverordnung (NÖ GHVO)**

Entwicklung des Haushaltspotentials



Erläuterung:

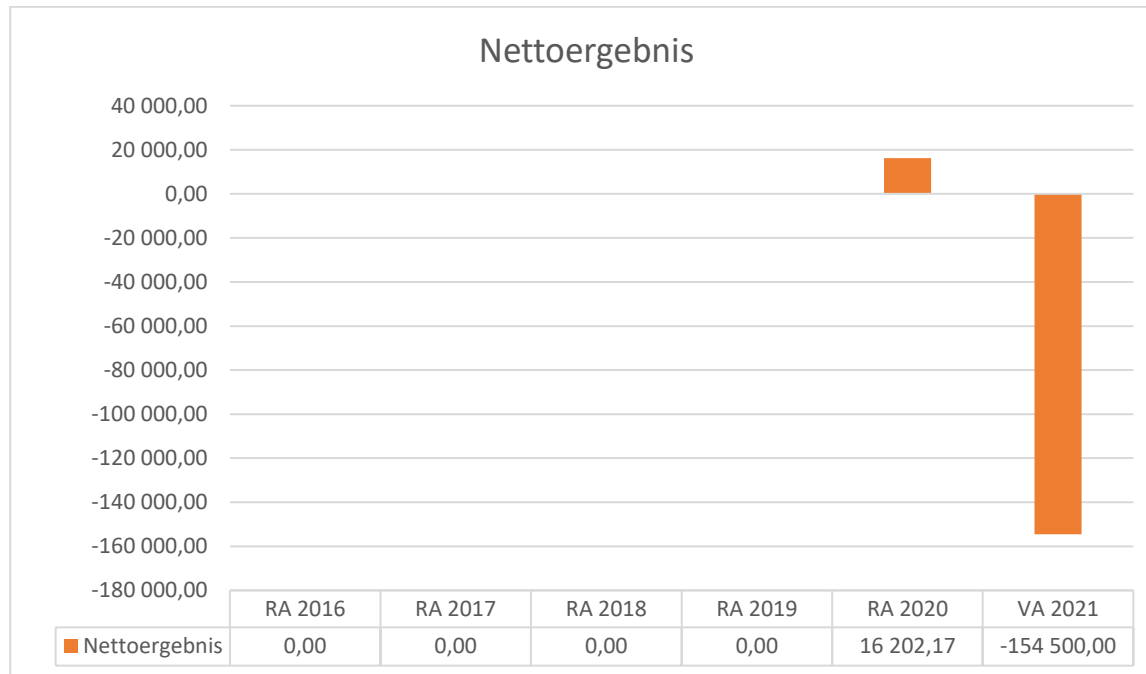
Das Haushaltspotential hat seine Grundlage im § 67 Z.11 der NÖ Gemeindeordnung 1973 (NÖ GO 1973) und ist seit dem Jahr 2020 auszuweisen. Unter Berücksichtigung des Soll-Überschusses aus dem Jahr 2019 ergibt sich ein kumuliertes Haushaltspotential von € 50.083,56.

Haushaltspotential:

Differenz der wiederkehrenden Mittelaufbringungen abzüglich der wiederkehrenden Mittelverwendungen unter Berücksichtigung der entsprechenden Forderungen und Verbindlichkeiten.

Das Haushaltspotential ist eine wichtige Kenngröße und gibt die aktuelle Leistungsfähigkeit der Gemeinde wieder. Das schafft Vergleichbarkeit mit der bisherigen Rechtslage, aus der Überschüsse und Abgänge abzuleiten waren und dient der Transparenz. Wenn das Haushaltspotential innerhalb des Zeitraumes des mittelfristigen Finanzplanes laufend negativ ist, ist ein Haushaltskonsolidierungskonzept zu erstellen. (§72b Abs.1 Z 2 NÖ GO 1973).

Entwicklung des Nettoergebnisses



Erläuterung:

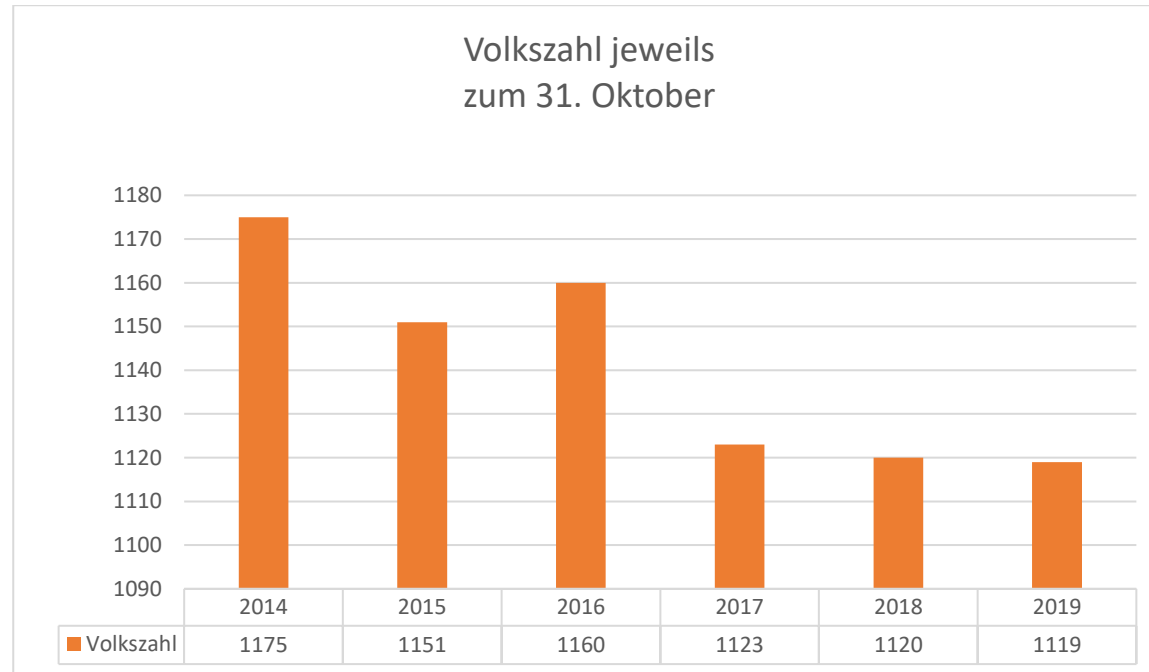
Beim Nettoergebnis handelt es sich um das Ergebnis des Ergebnishaushaltes der 1. und 2. Ebene, inkl. interner Vergütungen.

Ein positives Nettoergebnis bedeutet, dass die Erträge voraussichtlich ausreichend sein werden, die Aufwendungen für die kommunalen Leistungen (inklusive des Werteverzehrs des Anlagevermögens in Form der Abschreibungen) abzudecken.

Ein negatives Nettoergebnis heißt, dass dies nicht zur Gänze (in der Höhe des negativen Wertes) möglich ist.

Entwicklung der Volkszahl gemäß § 10 Abs. 7 FAG 2017, BGBl. I Nr. 116/2016 in der Fassung BGBl. I Nr. 106/2018

Bevölkerungszahl 31.10.2014 für Voranschlag 2016	1.175
Bevölkerungszahl 31.10.2015 für Voranschlag 2017	1.151
Bevölkerungszahl 31.10.2016 für Voranschlag 2018	1.160
Bevölkerungszahl 31.10.2017 für Voranschlag 2019	1.123
Bevölkerungszahl 31.10.2018 für Voranschlag 2020	1.120
Bevölkerungszahl 31.10.2019 für Voranschlag 2021	1.119



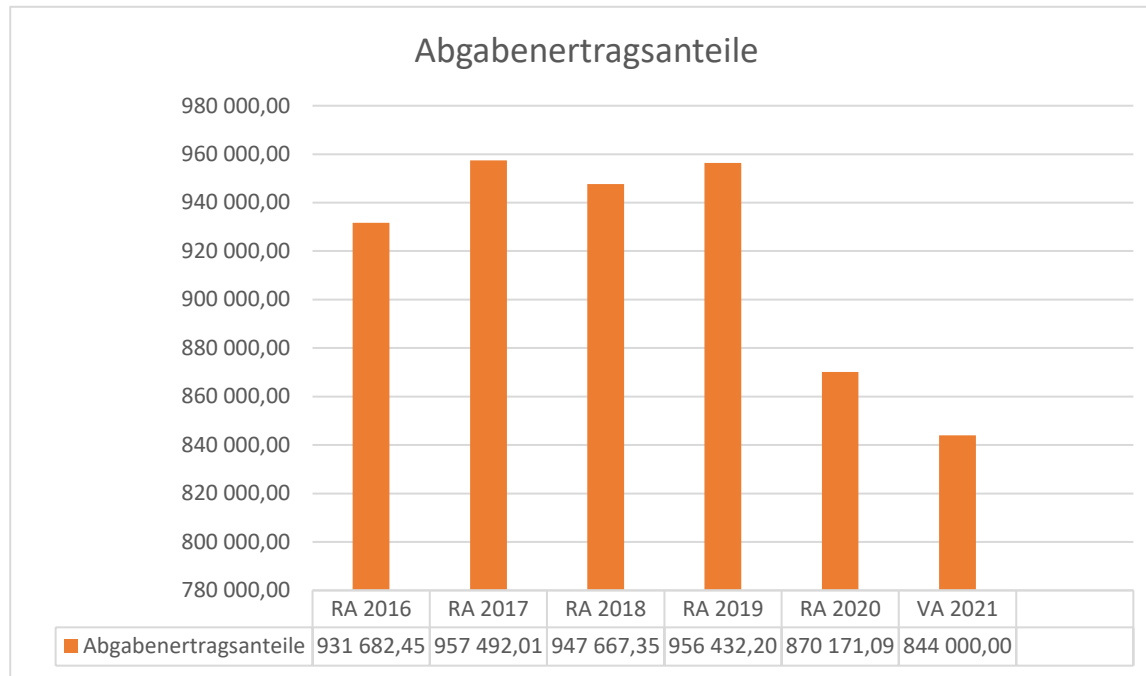
Erläuterung:

Die Volkszahl gemäß § 10 Abs. 7 FAG 2017 wird jährlich von der Bundesanstalt Statistik Austria zum Stichtag 31. Oktober festgestellt und wirkt mit dem Beginn des übernächsten Kalenderjahres. Sie dient für die Berechnung der Abgabenertragsanteile und darf nicht automatisch mit der Volkszahl für die Berechnung der Anzahl der Gemeinderatsmandate verwechselt werden.

Eine Erhöhung bzw. Verminderung der Volkszahl (jährlich) ist ein wesentlicher Indikator für die Berechnung der Abgabenertragsanteile.

Die Marktgemeinde Kautzen verzeichnet seit Jahren einen beständigen Rückgang der Bevölkerungszahl. Dies ist leider auf die Tatsachen zurückzuführen, dass nicht genügend Arbeitsplätze in erforderlicher Anzahl und Qualifikation in unserer Region zur Verfügung stehen, andererseits aber auch die Verkehrsanbindungen an die Zentralräume in entsprechender Qualität nicht vorhanden sind sowie an der hohen Sterberate.

Entwicklung der Abgabenertragsanteile



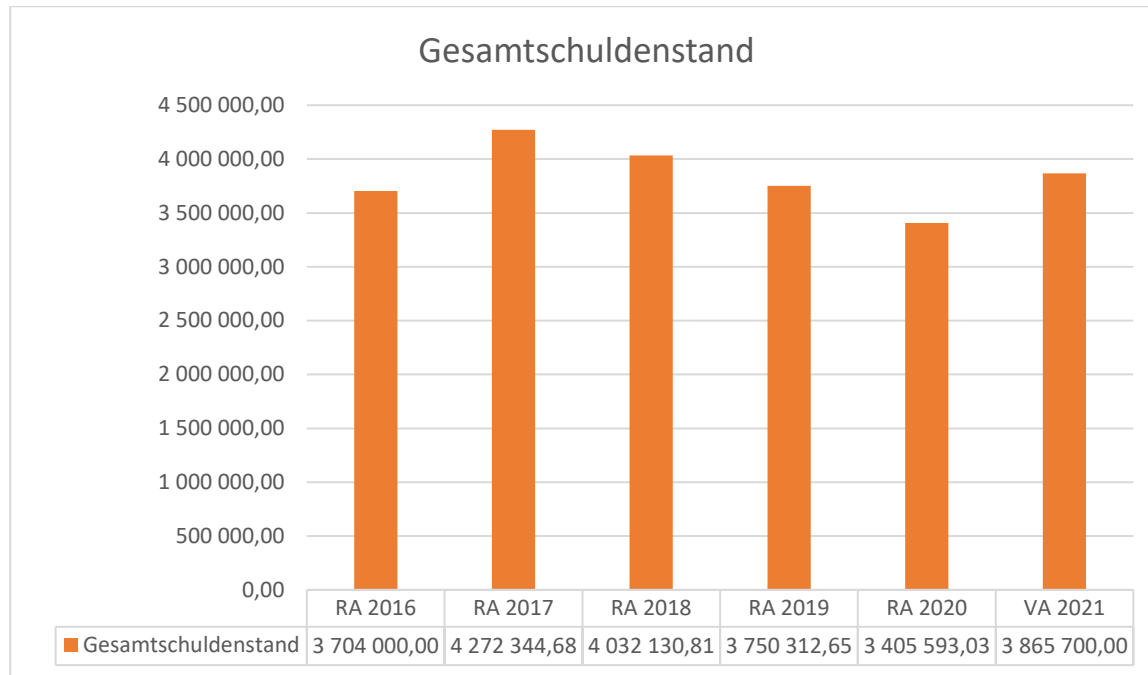
Erläuterung:

Die Gebietskörperschaften (Bund, Länder und Gemeinden) erhalten auf Basis des aktuellen Finanzausgleiches aus den gemeinschaftlichen Bundesabgaben (Umsatzsteuer, Körperschaftssteuer, Lohnsteuer, Versicherungssteuer, Mineralölsteuer, Normverbrauchsabgabe, Tabaksteuer und dgl.) entsprechende Anteile. Im Bereich der Gemeinden spielen dabei die Volkszahl und der abgestufte Bevölkerungsschlüssel eine besondere Rolle. Die sogenannten „Abgabenertragsanteile“ bilden in den meisten Gemeinden die wichtigste Einnahmequelle.

Ein Steigen der Abgabenertragsanteile weist grundsätzlich auf eine Erhöhung der Volkszahl hin und ist jedenfalls das Spiegelbild positiver Wirtschaftsentwicklung.

Aufgrund der COVID-Pandemie und des damit verbundenen sinkenden Wirtschaftswachstums wurden die Abgabenertragsanteile gekürzt.

Entwicklung des Schuldendienstes

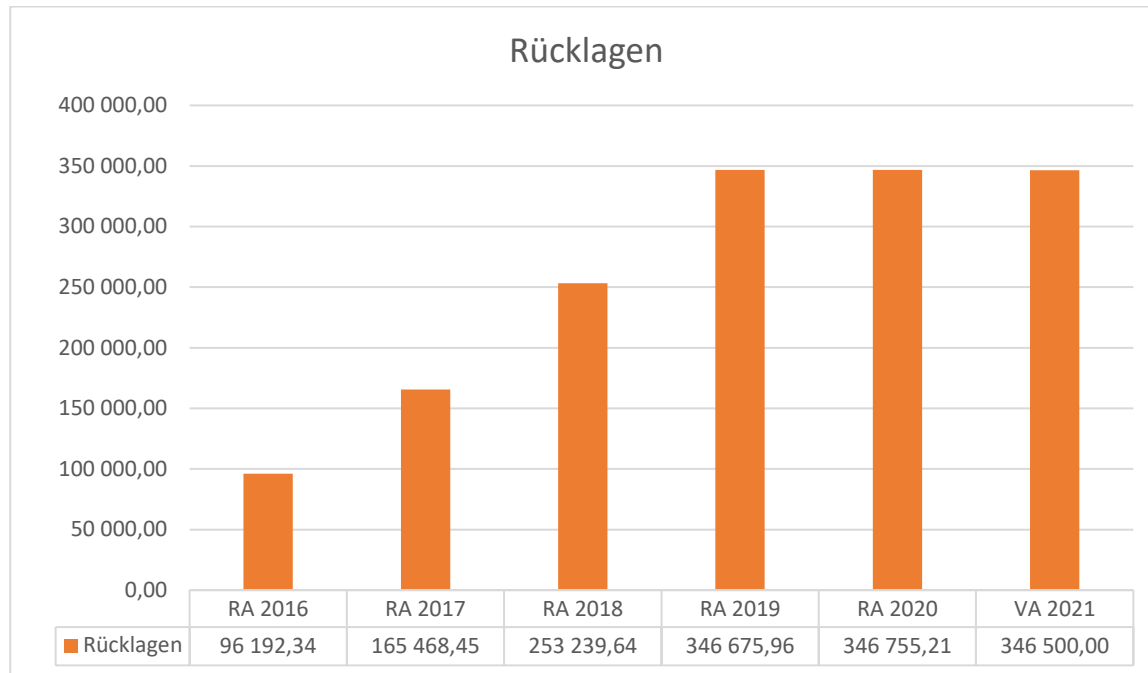


Erläuterung:

Die Entwicklung des Schuldenstandes zeigt auf, inwieweit der Schuldenstand über die Jahre hinweg erhöht oder reduziert werden konnte.

Die Marktgemeinde Kautzen hatte in den letzten Jahren große Summen für den Straßenbau und die Sanierung des Schulgebäudes zu tätigen. Der Bau von Kanal- und Wasserversorgungsanlagen in vielen Katastralgemeinden waren erforderlich, sowie die Errichtung eines Hochwasserschutzes in Großtaxen. Die Erweiterung des Siedlungsgebietes in Kautzen und die Umstellung der Straßenbeleuchtung auf LED erfordern weitere notwendige Darlehensaufnahmen.

Entwicklung der Rücklagen mit und ohne Zahlungsmittelreserve



Erläuterung:

Die Entwicklung der Rücklagen zeigt an, inwieweit Rücklagen vorhanden sind und ob Rücklagen aufgebaut bzw. aufgebraucht werden.

Die Marktgemeinde Kautzen hat Rücklagen in Form eines Sparbuches.

Entwicklung der Leasingverpflichtungen



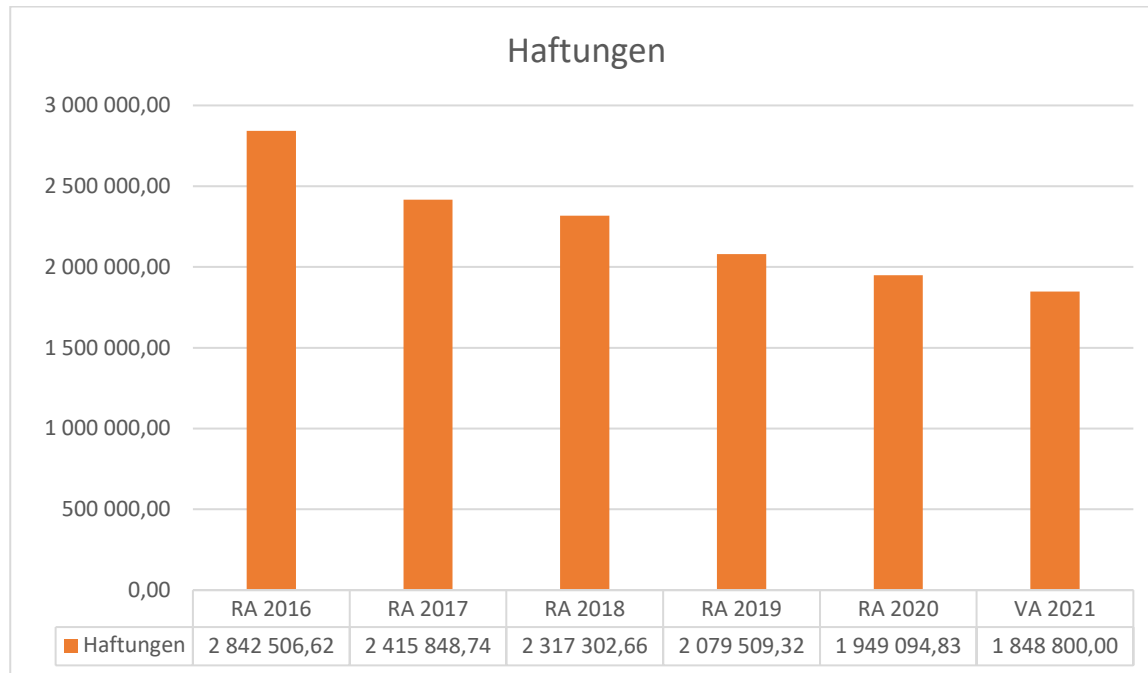
Erläuterung:

Bei den Leasingverpflichtungen handelt es sich nicht um Finanzschulden (Darlehen), sondern um Verwaltungsschulden. Unabhängig davon stellen Leasingverbindlichkeiten Leistungsverpflichtungen für die Gemeinden dar und sind daher bei einer allfälligen Finanzlagenberechnung entsprechend zu berücksichtigen.

Die Leasingverpflichtungen sind mit Beginn des Jahres 2020 in einer eigenen Anlage gemäß VRV 2015 festzuhalten.

Die Marktgemeinde Kautzen hat keine Leasingverpflichtungen.

Entwicklung der Haftungen

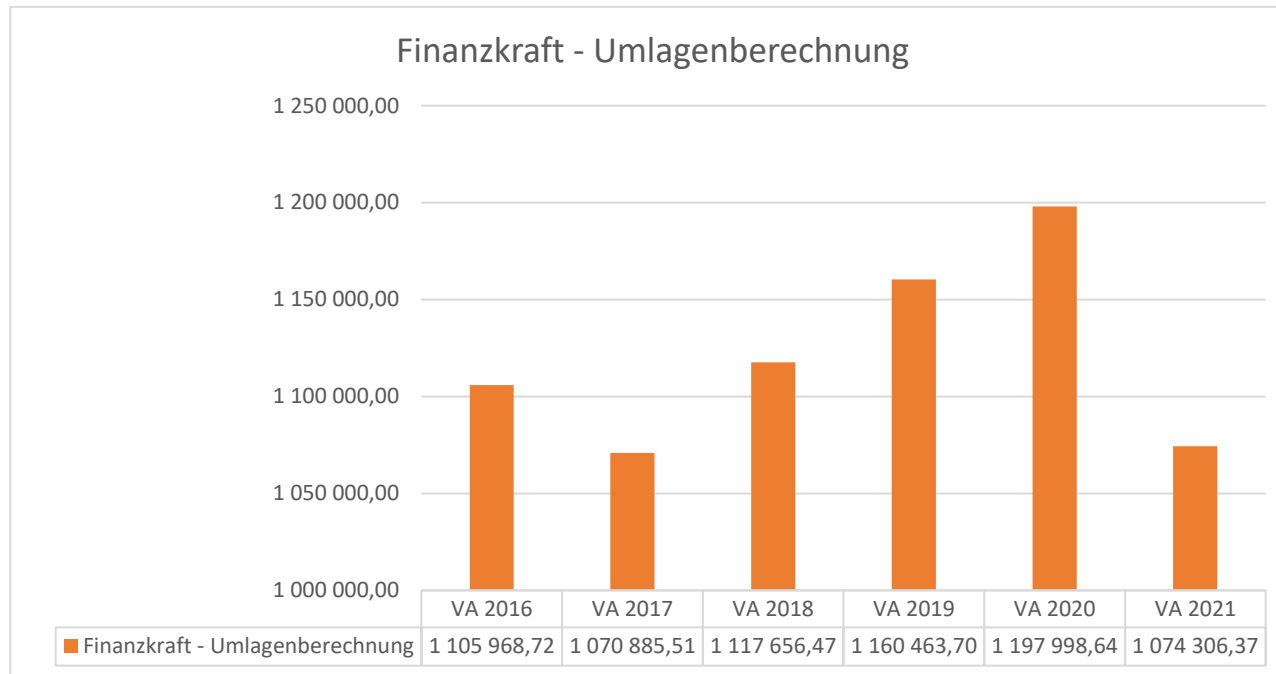


Erläuterung:

Eine Gemeinde darf Bürgschaften und sonstige Haftungen nur übernehmen, wenn hierfür ein besonderes Interesse der Gemeinde gegeben ist, der Schuldner nachweist, dass eine ordnungsgemäße Verzinsung und Tilgung gesichert ist, die Haftungen befristet sind, der Betrag, für den gehaftet wird, ziffernmäßig bestimmt ist und die Gemeinde den daraus folgenden Zahlungsverpflichtungen nachkommen kann. (vgl. § 78 NÖ Gemeindeordnung 1973).

Die Marktgemeinde Kautzen hat Haftungen für 9 Institutionen übernommen.

Entwicklung der Finanzkraft für die Umlagenberechnung



Erläuterung:

Die Finanzkraft einer Gemeinde wird aus den

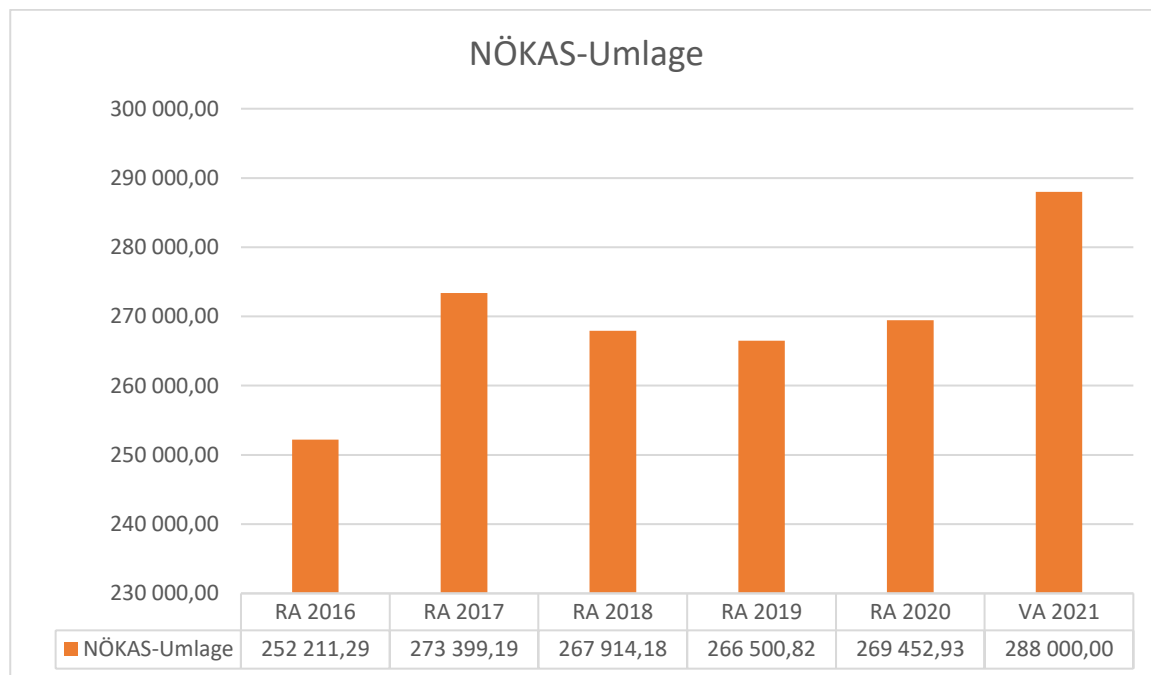
- Erträgen der ausschließlichen Gemeindeabgaben ohne die Gebühren für die Benützung von Gemeindeeinrichtungen und –anlagen und ohne die Interessentenbeiträge von Grundstückseigentümern und Anrainern und
- Ertragsanteilen an den gemeinschaftlichen Bundesabgaben ohne Spielbankenabgabe

ermittelt.

Basis für die Ermittlung der Finanzkraft sind die tatsächlichen Beträge aufgrund der Rechnungsabschlüsse.

Die Darstellung der Finanzkraft für die Umlagenberechnung hat insbesondere auf die Beitragsleistung der Gemeinden zum NÖ Krankenanstaltensprengel (NÖKAS) und zur Sozialhilfeumlage Auswirkungen. Eine Erhöhung oder Reduktion (Verminderung) der Finanzkraft wirkt sich unmittelbar auf die Beitragsleistung aus.

Entwicklung der NÖKAS-Umlage



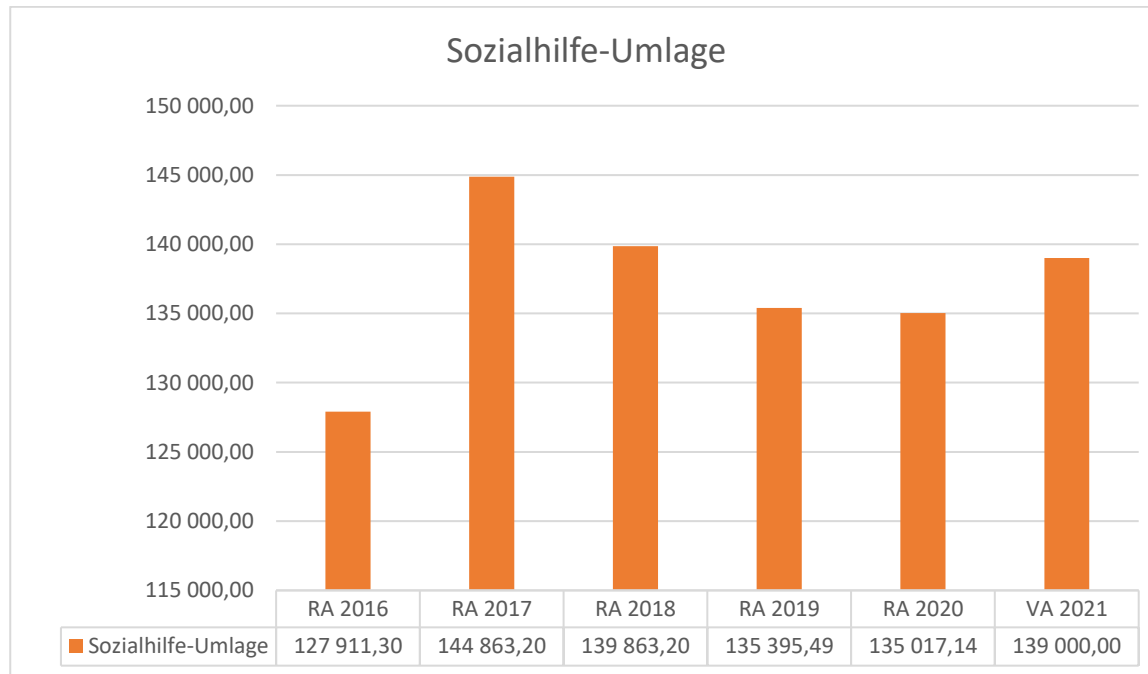
Erläuterung:

Das Landesgebiet ist Beitragsbezirk und Krankenanstaltensprengel für alle öffentlichen Krankenanstalten in Niederösterreich. Beitragsbezirk und Krankenanstaltensprengel sind ein Gemeindeverband. Diesem Gemeindeverband gehören alle niederösterreichischen Gemeinden an. Der Gemeindeverband ist juristische Person, er hat seinen Sitz am Sitz der NÖ Landesregierung und trägt die Bezeichnung „NÖ Krankenanstaltensprengel“ (§ 61 Abs 1 NÖ Krankenanstaltengesetz – NÖ KAG).

Die Gemeinden haben an den NÖ Krankenanstaltensprengel monatliche Beiträge zu leisten. Berechnungsgrundlage bilden dabei die Volkszahl und die Finanzkraft der Gemeinden. Steigerungen bei der Volkszahl und bei der Finanzkraft führen daher zu höheren Beitragsleistungen bei den Gemeinden.

Diese monatlichen Beiträge werden von den, der Gemeinde gebührenden, monatlichen Vorschüssen auf die Ertragsanteile an den gemeinschaftlichen Bundesabgaben einbehalten.

Entwicklung der Sozialhilfeumlage



Erläuterung:

Die Gemeinden haben jährlich einen Beitrag zu den vom Land zu tragenden Kosten der Sozialhilfe, die nicht durch Kostenbeitrags- und Ersatzleistungen oder durch sonstige für Zwecke der Sozialhilfe bestimmte Zuschüsse gedeckt sind, in der Höhe von 50 % an das Land zu entrichten (§44 NÖ Sozialhilfe-Ausführungsgesetz – NÖ SAG).

Die Leistungen für die Sozialhilfeumlage werden von der NÖ Landesregierung auf die einzelnen Gemeinden nach ihrer Finanzkraft (Finanzkraft für die Umlagenberechnung) aufgeteilt.

Diese monatlichen Beiträge werden von den, der Gemeinde gebührenden, monatlichen Vorschüssen auf die Ertragsanteile an den gemeinschaftlichen Bundesabgaben einbehalten.

Nachweis der liquiden Mittel (Kassenbestand)

ZW	MVAG	Konto	Bezeichnung	IBAN	Stand 31.12.2019	Einzahlungen 2020	Auszahlungen 2020	Stand 31.12.2020	Auszug Nr.	Datum
1	1151	200001	BAR		3 886,86	15 594,69	18 628,62	852,93	252	29.12.2020
			Bar		3 886,86	15 594,69	18 628,62	852,93		
10	1151	210002	SPARK. 8600-029006	AT73 2027 2086 0002 9006	6 553,36	403 586,83	380 928,04	29 212,15	189	31.12.2020
2	1151	210009	RAIBA 203.885	AT45 3290 4000 0020 3885	257 003,45	1 606 582,34	1 620 654,75	242 931,04	229	31.12.2020
			Bankkonto		263 556,81	2 010 169,17	2 001 582,79	272 143,19		
6	1151	906000	GEGENVERRECHNUNG		0,00	1 724 393,00	1 724 393,00	0,00		
			Verrechnung		0,00	1 724 393,00	1 724 393,00	0,00		
3	1152	295001	RAIBA 30 220 107	AT58 3290 4000 3022 0107	346 675,96	87,92	8,67	346 755,21		
			Zahlungsmittelreserve		346 675,96	87,92	8,67	346 755,21		
			Gesamtsumme		614 119,63	3 750 244,78	3 744 613,08	619 751,33		

		Stand 31.12.2019	Stand 31.12.2020	Veränderung
1151	Kassa, Bankguthaben, Schecks	267 443,67	272 996,12	5 552,45
1152	Zahlungsmittelreserven	346 675,96	346 755,21	79,25
	Zahlungsmittelreserven für allgemeine Haushaltsrücklagen	346 675,96	346 755,21	79,25
B.III	Gesamtsumme liquide Mittel	614 119,63	619 751,33	5 631,70

Der vorliegende Rechnungsabschluss enthält alle im Rechnungszeitraum erfolgten Gebarungen. Er stimmt mit den Belegen und Aufzeichnungen in den Rechnungsbüchern überein. Die ausgewiesenen buchmäßigen Bestände stimmen mit den tatsächlich vorhandenen Bargeldbeständen und Bankbeständen überein.

Der Bürgermeister

Manfred Wühl

Der vorliegende Rechnungsabschluss wurde vom Prüfungsausschuss überprüft. Er ist sachlich und rechnerisch richtig.

Obmann Prüfungsausschuss

Mitglied des Prüfungsausschusses

Ergebnishaushalt Gesamt 1. Ebene (Anlage 1a)
- interne Vergütungen enthalten

MVAG	Mittelverwendungs- und aufbringungsgruppen (1. Ebene)	RA 2020	VA 2020	RA - VA
211	Erträge aus der operativen Verwaltungstätigkeit	2 348 571,59	1 804 100,00	544 471,59
212	Erträge aus Transfers	503 882,78	517 600,00	-13 717,22
213	Finanzerträge	147,67	100,00	47,67
21	Summe Erträge	2 852 602,04	2 321 800,00	530 802,04
221	Personalaufwand	324 192,64	354 400,00	-30 207,36
222	Sachaufwand (ohne Transferaufwand)	1 893 022,55	1 466 900,00	426 122,55
223	Transferaufwand (laufende Transfers und Kapitaltransfers)	593 968,75	584 200,00	9 768,75
224	Finanzaufwand	25 215,93	33 800,00	-8 584,07
22	Summe Aufwendungen	2 836 399,87	2 439 300,00	397 099,87
SA0	Saldo (0) Nettoergebnis (21 - 22)	16 202,17	-117 500,00	133 702,17
230	Entnahmen von Haushaltsrücklagen			
240	Zuweisung an Haushaltsrücklagen	79,25		79,25
23	Summe Haushaltsrücklagen	-79,25	0,00	-79,25
SA00	Nettoergebnis nach Zuweisung und Entnahmen von Haushaltsrücklagen (Saldo 0 +/- SU23)	16 122,92	-117 500,00	133 622,92

Ergebnishaushalt Gesamt 1. und 2. Ebene (Anlage 1a)
- interne Vergütungen enthalten

MVAG	Mittelverwendungs- und aufbringungsgruppen (1. und 2. Ebene)	RA 2020	VA 2020	RA - VA
211	Erträge aus der operativen Verwaltungstätigkeit	2 348 571,59	1 804 100,00	544 471,59
2111	Erträge aus eigenen Abgaben	295 918,50	238 100,00	57 818,50
2112	Erträge aus Ertragsanteilen	870 171,09	974 000,00	-103 828,91
2113	Erträge aus Gebühren	293 505,83	290 500,00	3 005,83
2114	Erträge aus Leistungen	47 522,77	46 400,00	1 122,77
2115	Erträge aus Besitz und wirtschaftlicher Tätigkeit	14 352,37	13 000,00	1 352,37
2116	Erträge aus Veräußerung und sonstige Erträge	812 857,20	242 100,00	570 757,20
2117	Nicht finanzierungswirksame operative Erträge	14 243,83		14 243,83
212	Erträge aus Transfers	503 882,78	517 600,00	-13 717,22
2121	Transferertrag von Trägern des öffentlichen Rechts	419 781,90	435 500,00	-15 718,10
2122	Transferertrag von Beteiligungen			
2123	Transferertrag von Unternehmen (mit Finanzunternehmen)			
2124	Transferertrag von Haushalten und Organisationen ohne Erwerbscharakter	800,00	500,00	300,00
2125	Transferertrag vom Ausland			
2126	Investitions- und Tilgungszuschüsse zwischen Unternehmungen und Betrieben der Gebietskörperschaft und der Gebietskörperschaft			
2127	Nicht finanzierungswirksamer Transferertrag	83 300,88	81 600,00	1 700,88
213	Finanzerträge	147,67	100,00	47,67
2131	Erträge aus Zinsen	147,67	100,00	47,67
2132	Erträge aus Zinsen aus derivativen Finanzinstrumenten ohne Grundgeschäft			
2133	Erträge aus Gewinnentnahmen von marktbestimmten Betrieben			
2134	Sonstige Finanzerträge			
2135	Erträge aus Dividenden/Gewinnausschüttungen			
2136	Sonstige nicht finanzierungswirksame Finanzerträge			
21	Summe Erträge	2 852 602,04	2 321 800,00	530 802,04
221	Personalaufwand	324 192,64	354 400,00	-30 207,36
2211	Personalaufwand (Bezüge, Nebengeb., Mehrleistungen)	257 574,52	286 300,00	-28 725,48
2212	Gesetzlicher und freiwilliger Sozialaufwand	63 587,44	65 200,00	-1 612,56
2213	Sonstiger Personalaufwand			
2214	Nicht finanzierungswirksamer Personalaufwand	3 030,68	2 900,00	130,68
222	Sachaufwand (ohne Transferaufwand)	1 893 022,55	1 466 900,00	426 122,55
2221	Gebrauchs- und Verbrauchsgüter, Handelswaren	54 004,03	49 500,00	4 504,03
2222	Verwaltungs- und Betriebsaufwand	73 006,21	59 900,00	13 106,21
2223	Leasing- und Mietaufwand	150,00		150,00
2224	Instandhaltung	112 253,59	795 500,00	-683 246,41
2225	Sonstiger Sachaufwand	961 334,24	168 900,00	792 434,24

MVAG	Mittelverwendungs- und aufbringungsgruppen (1. und 2. Ebene)	RA 2020	VA 2020	RA - VA
2226	Nicht finanzierungswirksamer Sachaufwand	692 274,48	393 100,00	299 174,48
223	Transferaufwand (laufende Transfers und Kapitaltransfers)	593 968,75	584 200,00	9 768,75
2231	Transferaufwand an Träger des öffentlichen Rechts	560 773,20	563 900,00	-3 126,80
2232	Transferaufwand an Beteiligungen			
2233	Transferaufwand an Unternehmen (mit Finanzunternehmen)	2 574,88	4 500,00	-1 925,12
2234	Transferaufwand an Haushalte und Organisationen ohne Erwerbscharakter	30 620,67	15 800,00	14 820,67
2235	Transferaufwand an das Ausland			
2236	Investitions- und Tilgungszuschüsse zwischen Unternehmungen und Betrieben der Gebietskörperschaft und der Gebietskörperschaft			
2237	Nicht finanzierungswirksamer Transferaufwand			
224	Finanzaufwand	25 215,93	33 800,00	-8 584,07
2241	Zinsen aus Finanzschulden, Finanzierungsleasing, Forderungskauf und derivativen Finanzinstrumenten mit Grundgeschäft	23 849,32	31 800,00	-7 950,68
2242	Zinsen und sonstige Aufwendungen aus derivativen Finanzinstrumenten ohne Grundgeschäft			
2243	Gewinnentnahmen von Unternehmungen und marktbestimmten Betrieben der Gebietskörperschaft (innerhalb der Gebietskörperschaft)			
2244	Sonstiger Finanzaufwand	1 366,61	2 000,00	-633,39
2245	Nicht finanzierungswirksamer Finanzaufwand			
22	Summe Aufwendungen	2 836 399,87	2 439 300,00	397 099,87
SA0	Saldo (0) Nettoergebnis (21 - 22)	16 202,17	-117 500,00	133 702,17
230	Entnahmen von Haushaltsrücklagen	0,00	0,00	0,00
2301	Entnahmen von Haushaltsrücklagen			
240	Zuweisung an Haushaltsrücklagen	79,25	0,00	79,25
2401	Zuweisung an Haushaltsrücklagen	79,25		79,25
23	Summe Haushaltsrücklagen	-79,25	0,00	-79,25
SA00	Nettoergebnis nach Zuweisung und Entnahmen von Haushaltsrücklagen (Saldo 0 +/- SU23)	16 122,92	-117 500,00	133 622,92

Ergebnishaushalt Bereichsbudget 1. und 2. Ebene (Anlage 1a)

Vertretungskörper und allgemeine Verwaltung (Gruppe 0)

MVAG	Mittelverwendungs- und aufbringungsgruppen (1. und 2. Ebene)	RA 2020	VA 2020	RA - VA
211	Erträge aus der operativen Verwaltungstätigkeit	42 110,31	48 300,00	-6 189,69
2111	Erträge aus eigenen Abgaben			
2112	Erträge aus Ertragsanteilen			
2113	Erträge aus Gebühren			
2114	Erträge aus Leistungen	11 415,95	22 100,00	-10 684,05
2115	Erträge aus Besitz und wirtschaftlicher Tätigkeit	600,00	600,00	
2116	Erträge aus Veräußerung und sonstige Erträge	24 180,00	25 600,00	-1 420,00
2117	Nicht finanzierungswirksame operative Erträge	5 914,36		5 914,36
212	Erträge aus Transfers	5 508,15	3 400,00	2 108,15
2121	Transferertrag von Trägern des öffentlichen Rechts	2 107,47		2 107,47
2122	Transferertrag von Beteiligungen			
2123	Transferertrag von Unternehmen (mit Finanzunternehmen)			
2124	Transferertrag von Haushalten und Organisationen ohne Erwerbscharakter			
2125	Transferertrag vom Ausland			
2126	Investitions- und Tilgungszuschüsse zwischen Unternehmungen und Betrieben der Gebietskörperschaft und der Gebietskörperschaft			
2127	Nicht finanzierungswirksamer Transferertrag	3 400,68	3 400,00	0,68
213	Finanzerträge	0,00	0,00	0,00
2131	Erträge aus Zinsen			
2132	Erträge aus Zinsen aus derivativen Finanzinstrumenten ohne Grundgeschäft			
2133	Erträge aus Gewinnentnahmen von marktbestimmten Betrieben			
2134	Sonstige Finanzerträge			
2135	Erträge aus Dividenden/Gewinnausschüttungen			
2136	Sonstige nicht finanzierungswirksame Finanzerträge			
21	Summe Erträge	47 618,46	51 700,00	-4 081,54
221	Personalaufwand	88 198,73	111 700,00	-23 501,27
2211	Personalaufwand (Bezüge, Nebengeb., Mehrleistungen)	69 781,02	92 000,00	-22 218,98
2212	Gesetzlicher und freiwilliger Sozialaufwand	17 495,88	18 600,00	-1 104,12
2213	Sonstiger Personalaufwand			
2214	Nicht finanzierungswirksamer Personalaufwand	921,83	1 100,00	-178,17
222	Sachaufwand (ohne Transferaufwand)	225 325,76	210 200,00	15 125,76
2221	Gebrauchs- und Verbrauchsgüter, Handelswaren	28 177,48	22 600,00	5 577,48
2222	Verwaltungs- und Betriebsaufwand	12 076,02	11 700,00	376,02
2223	Leasing- und Mietaufwand			
2224	Instandhaltung	3 774,54	5 000,00	-1 225,46
2225	Sonstiger Sachaufwand	131 734,58	126 000,00	5 734,58

Vertretungskörper und allgemeine Verwaltung (Gruppe 0)

MVAG	Mittelverwendungs- und aufbringungsgruppen (1. und 2. Ebene)	RA 2020	VA 2020	RA - VA
2226	Nicht finanzierungswirksamer Sachaufwand	49 563,14	44 900,00	4 663,14
223	Transferaufwand (laufende Transfers und Kapitaltransfers)	15 918,19	15 100,00	818,19
2231	Transferaufwand an Träger des öffentlichen Rechts	12 100,00	12 100,00	
2232	Transferaufwand an Beteiligungen			
2233	Transferaufwand an Unternehmen (mit Finanzunternehmen)			
2234	Transferaufwand an Haushalte und Organisationen ohne Erwerbscharakter	3 818,19	3 000,00	818,19
2235	Transferaufwand an das Ausland			
2236	Investitions- und Tilgungszuschüsse zwischen Unternehmungen und Betrieben der Gebietskörperschaft und der Gebietskörperschaft			
2237	Nicht finanzierungswirksamer Transferaufwand			
224	Finanzaufwand	170,23	200,00	-29,77
2241	Zinsen aus Finanzschulden, Finanzierungsleasing, Forderungskauf und derivativen Finanzinstrumenten mit Grundgeschäft	170,23	200,00	-29,77
2242	Zinsen und sonstige Aufwendungen aus derivativen Finanzinstrumenten ohne Grundgeschäft			
2243	Gewinnentnahmen von Unternehmungen und marktbestimmten Betrieben der Gebietskörperschaft (innerhalb der Gebietskörperschaft)			
2244	Sonstiger Finanzaufwand			
2245	Nicht finanzierungswirksamer Finanzaufwand			
22	Summe Aufwendungen	329 612,91	337 200,00	-7 587,09
SA0	Saldo (0) Nettoergebnis (21 - 22)	-281 994,45	-285 500,00	3 505,55
230	Entnahmen von Haushaltsrücklagen	0,00	0,00	0,00
2301	Entnahmen von Haushaltsrücklagen			
240	Zuweisung an Haushaltsrücklagen	79,25	0,00	79,25
2401	Zuweisung an Haushaltsrücklagen	79,25		79,25
23	Summe Haushaltsrücklagen	-79,25	0,00	-79,25
SA00	Nettoergebnis nach Zuweisung und Entnahmen von Haushaltsrücklagen (Saldo 0 +/- SU23)	-282 073,70	-285 500,00	3 426,30

Öffentliche Ordnung und Sicherheit (Gruppe 1)

MVAG	Mittelverwendungs- und aufbringungsgruppen (1. und 2. Ebene)	RA 2020	VA 2020	RA - VA
211	Erträge aus der operativen Verwaltungstätigkeit	93 129,93	128 900,00	-35 770,07
2111	Erträge aus eigenen Abgaben		22 500,00	-22 500,00
2112	Erträge aus Ertragsanteilen			
2113	Erträge aus Gebühren			
2114	Erträge aus Leistungen			
2115	Erträge aus Besitz und wirtschaftlicher Tätigkeit			
2116	Erträge aus Veräußerung und sonstige Erträge	93 129,93	106 400,00	-13 270,07
2117	Nicht finanzierungswirksame operative Erträge			
212	Erträge aus Transfers	43 298,10	53 400,00	-10 101,90
2121	Transferertrag von Trägern des öffentlichen Rechts	40 000,00	45 000,00	-5 000,00
2122	Transferertrag von Beteiligungen			
2123	Transferertrag von Unternehmen (mit Finanzunternehmen)			
2124	Transferertrag von Haushalten und Organisationen ohne Erwerbscharakter			
2125	Transferertrag vom Ausland			
2126	Investitions- und Tilgungszuschüsse zwischen Unternehmungen und Betrieben der Gebietskörperschaft und der Gebietskörperschaft			
2127	Nicht finanzierungswirksamer Transferertrag	3 298,10	8 400,00	-5 101,90
213	Finanzerträge	0,00	0,00	0,00
2131	Erträge aus Zinsen			
2132	Erträge aus Zinsen aus derivativen Finanzinstrumenten ohne Grundgeschäft			
2133	Erträge aus Gewinnentnahmen von marktbestimmten Betrieben			
2134	Sonstige Finanzerträge			
2135	Erträge aus Dividenden/Gewinnausschüttungen			
2136	Sonstige nicht finanzierungswirksame Finanzerträge			
21	Summe Erträge	136 428,03	182 300,00	-45 871,97
221	Personalaufwand	0,00	0,00	0,00
2211	Personalaufwand (Bezüge, Nebengeb., Mehrleistungen)			
2212	Gesetzlicher und freiwilliger Sozialaufwand			
2213	Sonstiger Personalaufwand			
2214	Nicht finanzierungswirksamer Personalaufwand			
222	Sachaufwand (ohne Transferaufwand)	145 368,32	563 200,00	-417 831,68
2221	Gebrauchs- und Verbrauchsgüter, Handelswaren	61,82	100,00	-38,18
2222	Verwaltungs- und Betriebsaufwand	7 012,41	6 000,00	1 012,41
2223	Leasing- und Mietaufwand			
2224	Instandhaltung	87,48	484 400,00	-484 312,52
2225	Sonstiger Sachaufwand	71 048,63	500,00	70 548,63

Öffentliche Ordnung und Sicherheit (Gruppe 1)

MVAG	Mittelverwendungs- und aufbringungsgruppen (1. und 2. Ebene)	RA 2020	VA 2020	RA - VA
2226	Nicht finanzierungswirksamer Sachaufwand	67 157,98	72 200,00	-5 042,02
223	Transferaufwand (laufende Transfers und Kapitaltransfers)	13 490,00	15 000,00	-1 510,00
2231	Transferaufwand an Träger des öffentlichen Rechts	13 490,00	15 000,00	-1 510,00
2232	Transferaufwand an Beteiligungen			
2233	Transferaufwand an Unternehmen (mit Finanzunternehmen)			
2234	Transferaufwand an Haushalte und Organisationen ohne Erwerbscharakter			
2235	Transferaufwand an das Ausland			
2236	Investitions- und Tilgungszuschüsse zwischen Unternehmungen und Betrieben der Gebietskörperschaft und der Gebietskörperschaft			
2237	Nicht finanzierungswirksamer Transferaufwand			
224	Finanzaufwand	0,00	2 000,00	-2 000,00
2241	Zinsen aus Finanzschulden, Finanzierungsleasing, Forderungs Kauf und derivativen Finanzinstrumenten mit Grundgeschäft		2 000,00	-2 000,00
2242	Zinsen und sonstige Aufwendungen aus derivativen Finanzinstrumenten ohne Grundgeschäft			
2243	Gewinnentnahmen von Unternehmungen und marktbestimmten Betrieben der Gebietskörperschaft (innerhalb der Gebietskörperschaft)			
2244	Sonstiger Finanzaufwand			
2245	Nicht finanzierungswirksamer Finanzaufwand			
22	Summe Aufwendungen	158 858,32	580 200,00	-421 341,68
SA0	Saldo (0) Nettoergebnis (21 - 22)	-22 430,29	-397 900,00	375 469,71
230	Entnahmen von Haushaltsrücklagen	0,00	0,00	0,00
2301	Entnahmen von Haushaltsrücklagen			
240	Zuweisung an Haushaltsrücklagen	0,00	0,00	0,00
2401	Zuweisung an Haushaltsrücklagen			
23	Summe Haushaltsrücklagen	0,00	0,00	0,00
SA00	Nettoergebnis nach Zuweisung und Entnahmen von Haushaltsrücklagen (Saldo 0 +/- SU23)	-22 430,29	-397 900,00	375 469,71

Unterricht, Erziehung, Sport und Wissenschaft (Gruppe 2)

MVAG	Mittelverwendungs- und aufbringungsgruppen (1. und 2. Ebene)	RA 2020	VA 2020	RA - VA
211	Erträge aus der operativen Verwaltungstätigkeit	10 659,44	4 300,00	6 359,44
2111	Erträge aus eigenen Abgaben			
2112	Erträge aus Ertragsanteilen			
2113	Erträge aus Gebühren			
2114	Erträge aus Leistungen	1 064,63	4 100,00	-3 035,37
2115	Erträge aus Besitz und wirtschaftlicher Tätigkeit			
2116	Erträge aus Veräußerung und sonstige Erträge	9 115,27	200,00	8 915,27
2117	Nicht finanzierungswirksame operative Erträge	479,54		479,54
212	Erträge aus Transfers	19 631,05	700,00	18 931,05
2121	Transferertrag von Trägern des öffentlichen Rechts	18 897,72		18 897,72
2122	Transferertrag von Beteiligungen			
2123	Transferertrag von Unternehmen (mit Finanzunternehmen)			
2124	Transferertrag von Haushalten und Organisationen ohne Erwerbscharakter			
2125	Transferertrag vom Ausland			
2126	Investitions- und Tilgungszuschüsse zwischen Unternehmungen und Betrieben der Gebietskörperschaft und der Gebietskörperschaft			
2127	Nicht finanzierungswirksamer Transferertrag	733,33	700,00	33,33
213	Finanzerträge	0,00	0,00	0,00
2131	Erträge aus Zinsen			
2132	Erträge aus Zinsen aus derivativen Finanzinstrumenten ohne Grundgeschäft			
2133	Erträge aus Gewinnentnahmen von marktbestimmten Betrieben			
2134	Sonstige Finanzerträge			
2135	Erträge aus Dividenden/Gewinnausschüttungen			
2136	Sonstige nicht finanzierungswirksame Finanzerträge			
21	Summe Erträge	30 290,49	5 000,00	25 290,49
221	Personalaufwand	80 503,34	85 200,00	-4 696,66
2211	Personalaufwand (Bezüge, Nebengeb., Mehrleistungen)	64 179,33	68 900,00	-4 720,67
2212	Gesetzlicher und freiwilliger Sozialaufwand	15 915,87	15 800,00	115,87
2213	Sonstiger Personalaufwand			
2214	Nicht finanzierungswirksamer Personalaufwand	408,14	500,00	-91,86
222	Sachaufwand (ohne Transferaufwand)	95 295,61	104 900,00	-9 604,39
2221	Gebrauchs- und Verbrauchsgüter, Handelswaren	13 711,16	13 600,00	111,16
2222	Verwaltungs- und Betriebsaufwand	9 429,92	7 900,00	1 529,92
2223	Leasing- und Mietaufwand			
2224	Instandhaltung	17 398,25	30 000,00	-12 601,75
2225	Sonstiger Sachaufwand	965,56	600,00	365,56

Unterricht, Erziehung, Sport und Wissenschaft (Gruppe 2)

MVAG	Mittelverwendungs- und aufbringungsgruppen (1. und 2. Ebene)	RA 2020	VA 2020	RA - VA
2226	Nicht finanzierungswirksamer Sachaufwand	53 790,72	52 800,00	990,72
223	Transferaufwand (laufende Transfers und Kapitaltransfers)	102 104,30	92 600,00	9 504,30
2231	Transferaufwand an Träger des öffentlichen Rechts	95 244,95	91 300,00	3 944,95
2232	Transferaufwand an Beteiligungen			
2233	Transferaufwand an Unternehmen (mit Finanzunternehmen)			
2234	Transferaufwand an Haushalte und Organisationen ohne Erwerbscharakter	6 859,35	1 300,00	5 559,35
2235	Transferaufwand an das Ausland			
2236	Investitions- und Tilgungszuschüsse zwischen Unternehmungen und Betrieben der Gebietskörperschaft und der Gebietskörperschaft			
2237	Nicht finanzierungswirksamer Transferaufwand			
224	Finanzaufwand	4 206,27	4 200,00	6,27
2241	Zinsen aus Finanzschulden, Finanzierungsleasing, Forderungskauf und derivativen Finanzinstrumenten mit Grundgeschäft	4 206,27	4 200,00	6,27
2242	Zinsen und sonstige Aufwendungen aus derivativen Finanzinstrumenten ohne Grundgeschäft			
2243	Gewinnentnahmen von Unternehmungen und marktbestimmten Betrieben der Gebietskörperschaft (innerhalb der Gebietskörperschaft)			
2244	Sonstiger Finanzaufwand			
2245	Nicht finanzierungswirksamer Finanzaufwand			
22	Summe Aufwendungen	282 109,52	286 900,00	-4 790,48
SA0	Saldo (0) Nettoergebnis (21 - 22)	-251 819,03	-281 900,00	30 080,97
230	Entnahmen von Haushaltsrücklagen	0,00	0,00	0,00
2301	Entnahmen von Haushaltsrücklagen			
240	Zuweisung an Haushaltsrücklagen	0,00	0,00	0,00
2401	Zuweisung an Haushaltsrücklagen			
23	Summe Haushaltsrücklagen	0,00	0,00	0,00
SA00	Nettoergebnis nach Zuweisung und Entnahmen von Haushaltsrücklagen (Saldo 0 +/- SU23)	-251 819,03	-281 900,00	30 080,97

Kunst, Kultur und Kultus (Gruppe 3)

MVAG	Mittelverwendungs- und aufbringungsgruppen (1. und 2. Ebene)	RA 2020	VA 2020	RA - VA
211	Erträge aus der operativen Verwaltungstätigkeit	789,92	16 900,00	-16 110,08
2111	Erträge aus eigenen Abgaben			
2112	Erträge aus Ertragsanteilen			
2113	Erträge aus Gebühren			
2114	Erträge aus Leistungen	710,00	100,00	610,00
2115	Erträge aus Besitz und wirtschaftlicher Tätigkeit			
2116	Erträge aus Veräußerung und sonstige Erträge		16 800,00	-16 800,00
2117	Nicht finanzierungswirksame operative Erträge	79,92		79,92
212	Erträge aus Transfers	0,00	0,00	0,00
2121	Transferertrag von Trägern des öffentlichen Rechts			
2122	Transferertrag von Beteiligungen			
2123	Transferertrag von Unternehmen (mit Finanzunternehmen)			
2124	Transferertrag von Haushalten und Organisationen ohne Erwerbscharakter			
2125	Transferertrag vom Ausland			
2126	Investitions- und Tilgungszuschüsse zwischen Unternehmungen und Betrieben der Gebietskörperschaft und der Gebietskörperschaft			
2127	Nicht finanzierungswirksamer Transferertrag			
213	Finanzerträge	0,00	0,00	0,00
2131	Erträge aus Zinsen			
2132	Erträge aus Zinsen aus derivativen Finanzinstrumenten ohne Grundgeschäft			
2133	Erträge aus Gewinnentnahmen von marktbestimmten Betrieben			
2134	Sonstige Finanzerträge			
2135	Erträge aus Dividenden/Gewinnausschüttungen			
2136	Sonstige nicht finanzierungswirksame Finanzerträge			
21	Summe Erträge	789,92	16 900,00	-16 110,08
221	Personalaufwand	1 571,79	2 400,00	-828,21
2211	Personalaufwand (Bezüge, Nebengeb., Mehrleistungen)	1 207,95	1 500,00	-292,05
2212	Gesetzlicher und freiwilliger Sozialaufwand	303,82	800,00	-496,18
2213	Sonstiger Personalaufwand			
2214	Nicht finanzierungswirksamer Personalaufwand	60,02	100,00	-39,98
222	Sachaufwand (ohne Transferaufwand)	21 495,11	24 500,00	-3 004,89
2221	Gebrauchs- und Verbrauchsgüter, Handelswaren			
2222	Verwaltungs- und Betriebsaufwand	3 425,01	3 500,00	-74,99
2223	Leasing- und Mietaufwand			
2224	Instandhaltung	366,59	100,00	266,59
2225	Sonstiger Sachaufwand	11 394,05	14 600,00	-3 205,95

Kunst, Kultur und Kultus (Gruppe 3)

MVAG	Mittelverwendungs- und aufbringungsgruppen (1. und 2. Ebene)	RA 2020	VA 2020	RA - VA
2226	Nicht finanzierungswirksamer Sachaufwand	6 309,46	6 300,00	9,46
223	Transferaufwand (laufende Transfers und Kapitaltransfers)	6 700,00	8 100,00	-1 400,00
2231	Transferaufwand an Träger des öffentlichen Rechts	6 700,00	6 700,00	
2232	Transferaufwand an Beteiligungen			
2233	Transferaufwand an Unternehmen (mit Finanzunternehmen)		1 000,00	-1 000,00
2234	Transferaufwand an Haushalte und Organisationen ohne Erwerbscharakter		400,00	-400,00
2235	Transferaufwand an das Ausland			
2236	Investitions- und Tilgungszuschüsse zwischen Unternehmungen und Betrieben der Gebietskörperschaft und der Gebietskörperschaft			
2237	Nicht finanzierungswirksamer Transferaufwand			
224	Finanzaufwand	0,00	0,00	0,00
2241	Zinsen aus Finanzschulden, Finanzierungsleasing, Forderungskauf und derivativen Finanzinstrumenten mit Grundgeschäft			
2242	Zinsen und sonstige Aufwendungen aus derivativen Finanzinstrumenten ohne Grundgeschäft			
2243	Gewinnentnahmen von Unternehmungen und marktbestimmten Betrieben der Gebietskörperschaft (innerhalb der Gebietskörperschaft)			
2244	Sonstiger Finanzaufwand			
2245	Nicht finanzierungswirksamer Finanzaufwand			
22	Summe Aufwendungen	29 766,90	35 000,00	-5 233,10
SA0	Saldo (0) Nettoergebnis (21 - 22)	-28 976,98	-18 100,00	-10 876,98
230	Entnahmen von Haushaltsrücklagen	0,00	0,00	0,00
2301	Entnahmen von Haushaltsrücklagen			
240	Zuweisung an Haushaltsrücklagen	0,00	0,00	0,00
2401	Zuweisung an Haushaltsrücklagen			
23	Summe Haushaltsrücklagen	0,00	0,00	0,00
SA00	Nettoergebnis nach Zuweisung und Entnahmen von Haushaltsrücklagen (Saldo 0 +/- SU23)	-28 976,98	-18 100,00	-10 876,98

Soziale Wohlfahrt und Wohnbauförderung (Gruppe 4)

MVAG	Mittelverwendungs- und aufbringungsgruppen (1. und 2. Ebene)	RA 2020	VA 2020	RA - VA
211	Erträge aus der operativen Verwaltungstätigkeit	0,00	2 200,00	-2 200,00
2111	Erträge aus eigenen Abgaben			
2112	Erträge aus Ertragsanteilen			
2113	Erträge aus Gebühren			
2114	Erträge aus Leistungen			
2115	Erträge aus Besitz und wirtschaftlicher Tätigkeit			
2116	Erträge aus Veräußerung und sonstige Erträge		2 200,00	-2 200,00
2117	Nicht finanzierungswirksame operative Erträge			
212	Erträge aus Transfers	14 007,22	0,00	14 007,22
2121	Transferertrag von Trägern des öffentlichen Rechts	14 007,22		14 007,22
2122	Transferertrag von Beteiligungen			
2123	Transferertrag von Unternehmen (mit Finanzunternehmen)			
2124	Transferertrag von Haushalten und Organisationen ohne Erwerbscharakter			
2125	Transferertrag vom Ausland			
2126	Investitions- und Tilgungszuschüsse zwischen Unternehmungen und Betrieben der Gebietskörperschaft und der Gebietskörperschaft			
2127	Nicht finanzierungswirksamer Transferertrag			
213	Finanzerträge	0,00	0,00	0,00
2131	Erträge aus Zinsen			
2132	Erträge aus Zinsen aus derivativen Finanzinstrumenten ohne Grundgeschäft			
2133	Erträge aus Gewinnentnahmen von marktbestimmten Betrieben			
2134	Sonstige Finanzerträge			
2135	Erträge aus Dividenden/Gewinnausschüttungen			
2136	Sonstige nicht finanzierungswirksame Finanzerträge			
21	Summe Erträge	14 007,22	2 200,00	11 807,22
221	Personalaufwand	0,00	0,00	0,00
2211	Personalaufwand (Bezüge, Nebengeb., Mehrleistungen)			
2212	Gesetzlicher und freiwilliger Sozialaufwand			
2213	Sonstiger Personalaufwand			
2214	Nicht finanzierungswirksamer Personalaufwand			
222	Sachaufwand (ohne Transferaufwand)	500,00	600,00	-100,00
2221	Gebrauchs- und Verbrauchsgüter, Handelswaren	500,00	600,00	-100,00
2222	Verwaltungs- und Betriebsaufwand			
2223	Leasing- und Mietaufwand			
2224	Instandhaltung			
2225	Sonstiger Sachaufwand			

Soziale Wohlfahrt und Wohnbauförderung (Gruppe 4)

MVAG	Mittelverwendungs- und aufbringungsgruppen (1. und 2. Ebene)	RA 2020	VA 2020	RA - VA
2226	Nicht finanzierungswirksamer Sachaufwand			
223	Transferaufwand (laufende Transfers und Kapitaltransfers)	165 576,39	166 800,00	-1 223,61
2231	Transferaufwand an Träger des öffentlichen Rechts	159 976,39	163 700,00	-3 723,61
2232	Transferaufwand an Beteiligungen			
2233	Transferaufwand an Unternehmen (mit Finanzunternehmen)			
2234	Transferaufwand an Haushalte und Organisationen ohne Erwerbscharakter	5 600,00	3 100,00	2 500,00
2235	Transferaufwand an das Ausland			
2236	Investitions- und Tilgungszuschüsse zwischen Unternehmungen und Betrieben der Gebietskörperschaft und der Gebietskörperschaft			
2237	Nicht finanzierungswirksamer Transferaufwand			
224	Finanzaufwand	0,00	0,00	0,00
2241	Zinsen aus Finanzschulden, Finanzierungsleasing, Forderungs Kauf und derivativen Finanzinstrumenten mit Grundgeschäft			
2242	Zinsen und sonstige Aufwendungen aus derivativen Finanzinstrumenten ohne Grundgeschäft			
2243	Gewinnentnahmen von Unternehmungen und marktbestimmten Betrieben der Gebietskörperschaft (innerhalb der Gebietskörperschaft)			
2244	Sonstiger Finanzaufwand			
2245	Nicht finanzierungswirksamer Finanzaufwand			
22	Summe Aufwendungen	166 076,39	167 400,00	-1 323,61
SA0	Saldo (0) Nettoergebnis (21 - 22)	-152 069,17	-165 200,00	13 130,83
230	Entnahmen von Haushaltsrücklagen	0,00	0,00	0,00
2301	Entnahmen von Haushaltsrücklagen			
240	Zuweisung an Haushaltsrücklagen	0,00	0,00	0,00
2401	Zuweisung an Haushaltsrücklagen			
23	Summe Haushaltsrücklagen	0,00	0,00	0,00
SA00	Nettoergebnis nach Zuweisung und Entnahmen von Haushaltsrücklagen (Saldo 0 +/- SU23)	-152 069,17	-165 200,00	13 130,83

Gesundheit (Gruppe 5)

MVAG	Mittelverwendungs- und aufbringungsgruppen (1. und 2. Ebene)	RA 2020	VA 2020	RA - VA
211	Erträge aus der operativen Verwaltungstätigkeit	5 654,90	0,00	5 654,90
2111	Erträge aus eigenen Abgaben			
2112	Erträge aus Ertragsanteilen			
2113	Erträge aus Gebühren			
2114	Erträge aus Leistungen			
2115	Erträge aus Besitz und wirtschaftlicher Tätigkeit			
2116	Erträge aus Veräußerung und sonstige Erträge	68,90		68,90
2117	Nicht finanzierungswirksame operative Erträge	5 586,00		5 586,00
212	Erträge aus Transfers	0,00	0,00	0,00
2121	Transferertrag von Trägern des öffentlichen Rechts			
2122	Transferertrag von Beteiligungen			
2123	Transferertrag von Unternehmen (mit Finanzunternehmen)			
2124	Transferertrag von Haushalten und Organisationen ohne Erwerbscharakter			
2125	Transferertrag vom Ausland			
2126	Investitions- und Tilgungszuschüsse zwischen Unternehmungen und Betrieben der Gebietskörperschaft und der Gebietskörperschaft			
2127	Nicht finanzierungswirksamer Transferertrag			
213	Finanzerträge	0,00	0,00	0,00
2131	Erträge aus Zinsen			
2132	Erträge aus Zinsen aus derivativen Finanzinstrumenten ohne Grundgeschäft			
2133	Erträge aus Gewinnentnahmen von marktbestimmten Betrieben			
2134	Sonstige Finanzerträge			
2135	Erträge aus Dividenden/Gewinnausschüttungen			
2136	Sonstige nicht finanzierungswirksame Finanzerträge			
21	Summe Erträge	5 654,90	0,00	5 654,90
221	Personalaufwand	600,00	700,00	-100,00
2211	Personalaufwand (Bezüge, Nebengeb., Mehrleistungen)	600,00	700,00	-100,00
2212	Gesetzlicher und freiwilliger Sozialaufwand			
2213	Sonstiger Personalaufwand			
2214	Nicht finanzierungswirksamer Personalaufwand			
222	Sachaufwand (ohne Transferaufwand)	1 501,75	1 200,00	301,75
2221	Gebrauchs- und Verbrauchsgüter, Handelswaren			
2222	Verwaltungs- und Betriebsaufwand	180,00	300,00	-120,00
2223	Leasing- und Mietaufwand			
2224	Instandhaltung			
2225	Sonstiger Sachaufwand	1 321,75	900,00	421,75

Gesundheit (Gruppe 5)

MVAG	Mittelverwendungs- und aufbringungsgruppen (1. und 2. Ebene)	RA 2020	VA 2020	RA - VA
2226	Nicht finanzierungswirksamer Sachaufwand			
223	Transferaufwand (laufende Transfers und Kapitaltransfers)	277 741,86	280 100,00	-2 358,14
2231	Transferaufwand an Träger des öffentlichen Rechts	273 261,86	275 100,00	-1 838,14
2232	Transferaufwand an Beteiligungen			
2233	Transferaufwand an Unternehmen (mit Finanzunternehmen)			
2234	Transferaufwand an Haushalte und Organisationen ohne Erwerbscharakter	4 480,00	5 000,00	-520,00
2235	Transferaufwand an das Ausland			
2236	Investitions- und Tilgungszuschüsse zwischen Unternehmungen und Betrieben der Gebietskörperschaft und der Gebietskörperschaft			
2237	Nicht finanzierungswirksamer Transferaufwand			
224	Finanzaufwand	0,00	0,00	0,00
2241	Zinsen aus Finanzschulden, Finanzierungsleasing, Forderungskauf und derivativen Finanzinstrumenten mit Grundgeschäft			
2242	Zinsen und sonstige Aufwendungen aus derivativen Finanzinstrumenten ohne Grundgeschäft			
2243	Gewinnentnahmen von Unternehmungen und marktbestimmten Betrieben der Gebietskörperschaft (innerhalb der Gebietskörperschaft)			
2244	Sonstiger Finanzaufwand			
2245	Nicht finanzierungswirksamer Finanzaufwand			
22	Summe Aufwendungen	279 843,61	282 000,00	-2 156,39
SA0	Saldo (0) Nettoergebnis (21 - 22)	-274 188,71	-282 000,00	7 811,29
230	Entnahmen von Haushaltsrücklagen	0,00	0,00	0,00
2301	Entnahmen von Haushaltsrücklagen			
240	Zuweisung an Haushaltsrücklagen	0,00	0,00	0,00
2401	Zuweisung an Haushaltsrücklagen			
23	Summe Haushaltsrücklagen	0,00	0,00	0,00
SA00	Nettoergebnis nach Zuweisung und Entnahmen von Haushaltsrücklagen (Saldo 0 +/- SU23)	-274 188,71	-282 000,00	7 811,29

Straßen- und Wasserbau, Verkehr (Gruppe 6)

MVAG	Mittelverwendungs- und aufbringungsgruppen (1. und 2. Ebene)	RA 2020	VA 2020	RA - VA
211	Erträge aus der operativen Verwaltungstätigkeit	123 571,12	0,00	123 571,12
2111	Erträge aus eigenen Abgaben			
2112	Erträge aus Ertragsanteilen			
2113	Erträge aus Gebühren			
2114	Erträge aus Leistungen	193,39		193,39
2115	Erträge aus Besitz und wirtschaftlicher Tätigkeit			
2116	Erträge aus Veräußerung und sonstige Erträge	123 377,73		123 377,73
2117	Nicht finanzierungswirksame operative Erträge			
212	Erträge aus Transfers	101 664,27	100 500,00	1 164,27
2121	Transferertrag von Trägern des öffentlichen Rechts	100 586,00	100 000,00	586,00
2122	Transferertrag von Beteiligungen			
2123	Transferertrag von Unternehmen (mit Finanzunternehmen)			
2124	Transferertrag von Haushalten und Organisationen ohne Erwerbscharakter	800,00	500,00	300,00
2125	Transferertrag vom Ausland			
2126	Investitions- und Tilgungszuschüsse zwischen Unternehmungen und Betrieben der Gebietskörperschaft und der Gebietskörperschaft			
2127	Nicht finanzierungswirksamer Transferertrag	278,27		278,27
213	Finanzerträge	0,00	0,00	0,00
2131	Erträge aus Zinsen			
2132	Erträge aus Zinsen aus derivativen Finanzinstrumenten ohne Grundgeschäft			
2133	Erträge aus Gewinnentnahmen von marktbestimmten Betrieben			
2134	Sonstige Finanzerträge			
2135	Erträge aus Dividenden/Gewinnausschüttungen			
2136	Sonstige nicht finanzierungswirksame Finanzerträge			
21	Summe Erträge	225 235,39	100 500,00	124 735,39
221	Personalaufwand	7 312,06	9 600,00	-2 287,94
2211	Personalaufwand (Bezüge, Nebengeb., Mehrleistungen)	5 281,21	7 500,00	-2 218,79
2212	Gesetzlicher und freiwilliger Sozialaufwand	1 324,27	2 000,00	-675,73
2213	Sonstiger Personalaufwand			
2214	Nicht finanzierungswirksamer Personalaufwand	706,58	100,00	606,58
222	Sachaufwand (ohne Transferaufwand)	271 882,79	28 200,00	243 682,79
2221	Gebrauchs- und Verbrauchsgüter, Handelswaren			
2222	Verwaltungs- und Betriebsaufwand	192,25	100,00	92,25
2223	Leasing- und Mietaufwand			
2224	Instandhaltung	6 030,48	6 000,00	30,48
2225	Sonstiger Sachaufwand	150 569,53	3 000,00	147 569,53

Straßen- und Wasserbau, Verkehr (Gruppe 6)

MVAG	Mittelverwendungs- und aufbringungsgruppen (1. und 2. Ebene)	RA 2020	VA 2020	RA - VA
2226	Nicht finanzierungswirksamer Sachaufwand	115 090,53	19 100,00	95 990,53
223	Transferaufwand (laufende Transfers und Kapitaltransfers)	0,00	0,00	0,00
2231	Transferaufwand an Träger des öffentlichen Rechts			
2232	Transferaufwand an Beteiligungen			
2233	Transferaufwand an Unternehmen (mit Finanzunternehmen)			
2234	Transferaufwand an Haushalte und Organisationen ohne Erwerbscharakter			
2235	Transferaufwand an das Ausland			
2236	Investitions- und Tilgungszuschüsse zwischen Unternehmungen und Betrieben der Gebietskörperschaft und der Gebietskörperschaft			
2237	Nicht finanzierungswirksamer Transferaufwand			
224	Finanzaufwand	377,09	400,00	-22,91
2241	Zinsen aus Finanzschulden, Finanzierungsleasing, Forderungskauf und derivativen Finanzinstrumenten mit Grundgeschäft	377,09	400,00	-22,91
2242	Zinsen und sonstige Aufwendungen aus derivativen Finanzinstrumenten ohne Grundgeschäft			
2243	Gewinnentnahmen von Unternehmungen und marktbestimmten Betrieben der Gebietskörperschaft (innerhalb der Gebietskörperschaft)			
2244	Sonstiger Finanzaufwand			
2245	Nicht finanzierungswirksamer Finanzaufwand			
22	Summe Aufwendungen	279 571,94	38 200,00	241 371,94
SA0	Saldo (0) Nettoergebnis (21 - 22)	-54 336,55	62 300,00	-116 636,55
230	Entnahmen von Haushaltsrücklagen	0,00	0,00	0,00
2301	Entnahmen von Haushaltsrücklagen			
240	Zuweisung an Haushaltsrücklagen	0,00	0,00	0,00
2401	Zuweisung an Haushaltsrücklagen			
23	Summe Haushaltsrücklagen	0,00	0,00	0,00
SA00	Nettoergebnis nach Zuweisung und Entnahmen von Haushaltsrücklagen (Saldo 0 +/- SU23)	-54 336,55	62 300,00	-116 636,55

Wirtschaftsförderung (Gruppe 7)

MVAG	Mittelverwendungs- und aufbringungsgruppen (1. und 2. Ebene)	RA 2020	VA 2020	RA - VA
211	Erträge aus der operativen Verwaltungstätigkeit	25 068,84	15 800,00	9 268,84
2111	Erträge aus eigenen Abgaben			
2112	Erträge aus Ertragsanteilen			
2113	Erträge aus Gebühren			
2114	Erträge aus Leistungen			
2115	Erträge aus Besitz und wirtschaftlicher Tätigkeit			
2116	Erträge aus Veräußerung und sonstige Erträge	24 760,62	15 800,00	8 960,62
2117	Nicht finanzierungswirksame operative Erträge	308,22		308,22
212	Erträge aus Transfers	10 106,25	9 600,00	506,25
2121	Transferertrag von Trägern des öffentlichen Rechts	9 625,00	9 600,00	25,00
2122	Transferertrag von Beteiligungen			
2123	Transferertrag von Unternehmen (mit Finanzunternehmen)			
2124	Transferertrag von Haushalten und Organisationen ohne Erwerbscharakter			
2125	Transferertrag vom Ausland			
2126	Investitions- und Tilgungszuschüsse zwischen Unternehmungen und Betrieben der Gebietskörperschaft und der Gebietskörperschaft			
2127	Nicht finanzierungswirksamer Transferertrag	481,25		481,25
213	Finanzerträge	0,00	0,00	0,00
2131	Erträge aus Zinsen			
2132	Erträge aus Zinsen aus derivativen Finanzinstrumenten ohne Grundgeschäft			
2133	Erträge aus Gewinnentnahmen von marktbestimmten Betrieben			
2134	Sonstige Finanzerträge			
2135	Erträge aus Dividenden/Gewinnausschüttungen			
2136	Sonstige nicht finanzierungswirksame Finanzerträge			
21	Summe Erträge	35 175,09	25 400,00	9 775,09
221	Personalaufwand	15 332,35	9 200,00	6 132,35
2211	Personalaufwand (Bezüge, Nebengeb., Mehrleistungen)	12 238,58	7 200,00	5 038,58
2212	Gesetzlicher und freiwilliger Sozialaufwand	3 071,10	1 900,00	1 171,10
2213	Sonstiger Personalaufwand			
2214	Nicht finanzierungswirksamer Personalaufwand	22,67	100,00	-77,33
222	Sachaufwand (ohne Transferaufwand)	202 404,48	39 900,00	162 504,48
2221	Gebrauchs- und Verbrauchsgüter, Handelswaren	716,08		716,08
2222	Verwaltungs- und Betriebsaufwand			
2223	Leasing- und Mietaufwand			
2224	Instandhaltung	7 089,93	35 000,00	-27 910,07
2225	Sonstiger Sachaufwand			

Wirtschaftsförderung (Gruppe 7)

MVAG	Mittelverwendungs- und aufbringungsgruppen (1. und 2. Ebene)	RA 2020	VA 2020	RA - VA
2226	Nicht finanzierungswirksamer Sachaufwand	194 598,47	4 900,00	189 698,47
223	Transferaufwand (laufende Transfers und Kapitaltransfers)	7 646,26	6 500,00	1 146,26
2231	Transferaufwand an Träger des öffentlichen Rechts			
2232	Transferaufwand an Beteiligungen			
2233	Transferaufwand an Unternehmen (mit Finanzunternehmen)	2 574,88	3 500,00	-925,12
2234	Transferaufwand an Haushalte und Organisationen ohne Erwerbscharakter	5 071,38	3 000,00	2 071,38
2235	Transferaufwand an das Ausland			
2236	Investitions- und Tilgungszuschüsse zwischen Unternehmungen und Betrieben der Gebietskörperschaft und der Gebietskörperschaft			
2237	Nicht finanzierungswirksamer Transferaufwand			
224	Finanzaufwand	0,00	0,00	0,00
2241	Zinsen aus Finanzschulden, Finanzierungsleasing, Forderungs Kauf und derivativen Finanzinstrumenten mit Grundgeschäft			
2242	Zinsen und sonstige Aufwendungen aus derivativen Finanzinstrumenten ohne Grundgeschäft			
2243	Gewinnentnahmen von Unternehmungen und marktbestimmten Betrieben der Gebietskörperschaft (innerhalb der Gebietskörperschaft)			
2244	Sonstiger Finanzaufwand			
2245	Nicht finanzierungswirksamer Finanzaufwand			
22	Summe Aufwendungen	225 383,09	55 600,00	169 783,09
SA0	Saldo (0) Nettoergebnis (21 - 22)	-190 208,00	-30 200,00	-160 008,00
230	Entnahmen von Haushaltsrücklagen	0,00	0,00	0,00
2301	Entnahmen von Haushaltsrücklagen			
240	Zuweisung an Haushaltsrücklagen	0,00	0,00	0,00
2401	Zuweisung an Haushaltsrücklagen			
23	Summe Haushaltsrücklagen	0,00	0,00	0,00
SA00	Nettoergebnis nach Zuweisung und Entnahmen von Haushaltsrücklagen (Saldo 0 +/- SU23)	-190 208,00	-30 200,00	-160 008,00

Dienstleistungen (Gruppe 8)

MVAG	Mittelverwendungs- und aufbringungsgruppen (1. und 2. Ebene)	RA 2020	VA 2020	RA - VA
211	Erträge aus der operativen Verwaltungstätigkeit	881 444,29	418 100,00	463 344,29
2111	Erträge aus eigenen Abgaben		20 000,00	-20 000,00
2112	Erträge aus Ertragsanteilen			
2113	Erträge aus Gebühren	293 505,83	290 500,00	3 005,83
2114	Erträge aus Leistungen	34 085,55	20 100,00	13 985,55
2115	Erträge aus Besitz und wirtschaftlicher Tätigkeit	13 752,37	12 400,00	1 352,37
2116	Erträge aus Veräußerung und sonstige Erträge	538 224,75	75 100,00	463 124,75
2117	Nicht finanzierungswirksame operative Erträge	1 875,79		1 875,79
212	Erträge aus Transfers	166 790,56	213 700,00	-46 909,44
2121	Transferertrag von Trägern des öffentlichen Rechts	91 681,31	144 600,00	-52 918,69
2122	Transferertrag von Beteiligungen			
2123	Transferertrag von Unternehmen (mit Finanzunternehmen)			
2124	Transferertrag von Haushalten und Organisationen ohne Erwerbscharakter			
2125	Transferertrag vom Ausland			
2126	Investitions- und Tilgungszuschüsse zwischen Unternehmungen und Betrieben der Gebietskörperschaft und der Gebietskörperschaft			
2127	Nicht finanzierungswirksamer Transferertrag	75 109,25	69 100,00	6 009,25
213	Finanzerträge	0,00	0,00	0,00
2131	Erträge aus Zinsen			
2132	Erträge aus Zinsen aus derivativen Finanzinstrumenten ohne Grundgeschäft			
2133	Erträge aus Gewinnentnahmen von marktbestimmten Betrieben			
2134	Sonstige Finanzerträge			
2135	Erträge aus Dividenden/Gewinnausschüttungen			
2136	Sonstige nicht finanzierungswirksame Finanzerträge			
21	Summe Erträge	1 048 234,85	631 800,00	416 434,85
221	Personalaufwand	130 674,37	135 600,00	-4 925,63
2211	Personalaufwand (Bezüge, Nebengeb., Mehrleistungen)	104 286,43	108 500,00	-4 213,57
2212	Gesetzlicher und freiwilliger Sozialaufwand	25 476,50	26 100,00	-623,50
2213	Sonstiger Personalaufwand			
2214	Nicht finanzierungswirksamer Personalaufwand	911,44	1 000,00	-88,56
222	Sachaufwand (ohne Transferaufwand)	899 747,55	494 100,00	405 647,55
2221	Gebrauchs- und Verbrauchsgüter, Handelswaren	10 837,49	12 600,00	-1 762,51
2222	Verwaltungs- und Betriebsaufwand	40 690,60	30 400,00	10 290,60
2223	Leasing- und Mietaufwand	150,00		150,00
2224	Instandhaltung	77 506,32	235 000,00	-157 493,68
2225	Sonstiger Sachaufwand	564 798,96	23 200,00	541 598,96

Dienstleistungen (Gruppe 8)

MVAG	Mittelverwendungs- und aufbringungsgruppen (1. und 2. Ebene)	RA 2020	VA 2020	RA - VA
2226	Nicht finanzierungswirksamer Sachaufwand	205 764,18	192 900,00	12 864,18
223	Transferaufwand (laufende Transfers und Kapitaltransfers)	4 791,75	0,00	4 791,75
2231	Transferaufwand an Träger des öffentlichen Rechts			
2232	Transferaufwand an Beteiligungen			
2233	Transferaufwand an Unternehmen (mit Finanzunternehmen)			
2234	Transferaufwand an Haushalte und Organisationen ohne Erwerbscharakter	4 791,75		4 791,75
2235	Transferaufwand an das Ausland			
2236	Investitions- und Tilgungszuschüsse zwischen Unternehmungen und Betrieben der Gebietskörperschaft und der Gebietskörperschaft			
2237	Nicht finanzierungswirksamer Transferaufwand			
224	Finanzaufwand	19 095,73	25 000,00	-5 904,27
2241	Zinsen aus Finanzschulden, Finanzierungsleasing, Forderungskauf und derivativen Finanzinstrumenten mit Grundgeschäft	19 095,73	25 000,00	-5 904,27
2242	Zinsen und sonstige Aufwendungen aus derivativen Finanzinstrumenten ohne Grundgeschäft			
2243	Gewinnentnahmen von Unternehmungen und marktbestimmten Betrieben der Gebietskörperschaft (innerhalb der Gebietskörperschaft)			
2244	Sonstiger Finanzaufwand			
2245	Nicht finanzierungswirksamer Finanzaufwand			
22	Summe Aufwendungen	1 054 309,40	654 700,00	399 609,40
SA0	Saldo (0) Nettoergebnis (21 - 22)	-6 074,55	-22 900,00	16 825,45
230	Entnahmen von Haushaltsrücklagen	0,00	0,00	0,00
2301	Entnahmen von Haushaltsrücklagen			
240	Zuweisung an Haushaltsrücklagen	0,00	0,00	0,00
2401	Zuweisung an Haushaltsrücklagen			
23	Summe Haushaltsrücklagen	0,00	0,00	0,00
SA00	Nettoergebnis nach Zuweisung und Entnahmen von Haushaltsrücklagen (Saldo 0 +/- SU23)	-6 074,55	-22 900,00	16 825,45

Finanzwirtschaft (Gruppe 9)

MVAG	Mittelverwendungs- und aufbringungsgruppen (1. und 2. Ebene)	RA 2020	VA 2020	RA - VA
211	Erträge aus der operativen Verwaltungstätigkeit	1 166 142,84	1 169 600,00	-3 457,16
2111	Erträge aus eigenen Abgaben	295 918,50	195 600,00	100 318,50
2112	Erträge aus Ertragsanteilen	870 171,09	974 000,00	-103 828,91
2113	Erträge aus Gebühren			
2114	Erträge aus Leistungen	53,25		53,25
2115	Erträge aus Besitz und wirtschaftlicher Tätigkeit			
2116	Erträge aus Veräußerung und sonstige Erträge			
2117	Nicht finanzierungswirksame operative Erträge			
212	Erträge aus Transfers	142 877,18	136 300,00	6 577,18
2121	Transferertrag von Trägern des öffentlichen Rechts	142 877,18	136 300,00	6 577,18
2122	Transferertrag von Beteiligungen			
2123	Transferertrag von Unternehmen (mit Finanzunternehmen)			
2124	Transferertrag von Haushalten und Organisationen ohne Erwerbscharakter			
2125	Transferertrag vom Ausland			
2126	Investitions- und Tilgungszuschüsse zwischen Unternehmungen und Betrieben der Gebietskörperschaft und der Gebietskörperschaft			
2127	Nicht finanzierungswirksamer Transferertrag			
213	Finanzerträge	147,67	100,00	47,67
2131	Erträge aus Zinsen	147,67	100,00	47,67
2132	Erträge aus Zinsen aus derivativen Finanzinstrumenten ohne Grundgeschäft			
2133	Erträge aus Gewinnentnahmen von marktbestimmten Betrieben			
2134	Sonstige Finanzerträge			
2135	Erträge aus Dividenden/Gewinnausschüttungen			
2136	Sonstige nicht finanzierungswirksame Finanzerträge			
21	Summe Erträge	1 309 167,69	1 306 000,00	3 167,69
221	Personalaufwand	0,00	0,00	0,00
2211	Personalaufwand (Bezüge, Nebengeb., Mehrleistungen)			
2212	Gesetzlicher und freiwilliger Sozialaufwand			
2213	Sonstiger Personalaufwand			
2214	Nicht finanzierungswirksamer Personalaufwand			
222	Sachaufwand (ohne Transferaufwand)	29 501,18	100,00	29 401,18
2221	Gebrauchs- und Verbrauchsgüter, Handelswaren			
2222	Verwaltungs- und Betriebsaufwand			
2223	Leasing- und Mietaufwand			
2224	Instandhaltung			
2225	Sonstiger Sachaufwand	29 501,18	100,00	29 401,18

Finanzwirtschaft (Gruppe 9)

MVAG	Mittelverwendungs- und aufbringungsgruppen (1. und 2. Ebene)	RA 2020	VA 2020	RA - VA
2226	Nicht finanzierungswirksamer Sachaufwand			
223	Transferaufwand (laufende Transfers und Kapitaltransfers)	0,00	0,00	0,00
2231	Transferaufwand an Träger des öffentlichen Rechts			
2232	Transferaufwand an Beteiligungen			
2233	Transferaufwand an Unternehmen (mit Finanzunternehmen)			
2234	Transferaufwand an Haushalte und Organisationen ohne Erwerbscharakter			
2235	Transferaufwand an das Ausland			
2236	Investitions- und Tilgungszuschüsse zwischen Unternehmungen und Betrieben der Gebietskörperschaft und der Gebietskörperschaft			
2237	Nicht finanzierungswirksamer Transferaufwand			
224	Finanzaufwand	1 366,61	2 000,00	-633,39
2241	Zinsen aus Finanzschulden, Finanzierungsleasing, Forderungs Kauf und derivativen Finanzinstrumenten mit Grundgeschäft			
2242	Zinsen und sonstige Aufwendungen aus derivativen Finanzinstrumenten ohne Grundgeschäft			
2243	Gewinnentnahmen von Unternehmungen und marktbestimmten Betrieben der Gebietskörperschaft (innerhalb der Gebietskörperschaft)			
2244	Sonstiger Finanzaufwand	1 366,61	2 000,00	-633,39
2245	Nicht finanzierungswirksamer Finanzaufwand			
22	Summe Aufwendungen	30 867,79	2 100,00	28 767,79
SA0	Saldo (0) Nettoergebnis (21 - 22)	1 278 299,90	1 303 900,00	-25 600,10
230	Entnahmen von Haushaltsrücklagen	0,00	0,00	0,00
2301	Entnahmen von Haushaltsrücklagen			
240	Zuweisung an Haushaltsrücklagen	0,00	0,00	0,00
2401	Zuweisung an Haushaltsrücklagen			
23	Summe Haushaltsrücklagen	0,00	0,00	0,00
SA00	Nettoergebnis nach Zuweisung und Entnahmen von Haushaltsrücklagen (Saldo 0 +/- SU23)	1 278 299,90	1 303 900,00	-25 600,10

Finanzierungshaushalt Gesamt 1. Ebene (Anlage 1b)
- interne Vergütungen enthalten

MVAG	Mittelverwendungs- und aufbringungsgruppen (1. Ebene)	RA 2020	VA 2020	RA - VA
OPERATIVE GEBARUNG				
311	Einzahlungen aus der operativen Verwaltungstätigkeit	2 276 824,26	1 804 100,00	472 724,26
312	Einzahlungen aus Transfers (ohne Kapitaltransfers)	420 581,90	436 000,00	-15 418,10
313	Einzahlungen aus Finanzerträgen	147,67	100,00	47,67
31	Summe Einzahlungen operative Gebarung	2 697 553,83	2 240 200,00	457 353,83
321	Auszahlungen aus Personalaufwand	321 161,96	351 500,00	-30 338,04
322	Auszahlungen aus Sachaufwand (ohne Transferaufwand)	1 190 898,05	1 074 000,00	116 898,05
323	Auszahlungen aus Transfers (ohne Kapitaltransfers)	589 177,00	584 200,00	4 977,00
324	Auszahlungen aus Finanzaufwand	25 215,93	33 800,00	-8 584,07
32	Summe Auszahlungen operative Gebarung	2 126 452,94	2 043 500,00	82 952,94
SA1	Saldo (1) Geldfluss aus der Operativen Gebarung (31 – 32)	571 100,89	196 700,00	374 400,89
INVESTIVE GEBARUNG				
331	Einzahlungen aus der Investitionstätigkeit	500,00	30 000,00	-29 500,00
332	Einzahlungen aus der Rückzahlung von Darlehen sowie gewährten Vorschüssen			
333	Einzahlungen aus Kapitaltransfers	131 249,60	37 600,00	93 649,60
33	Summe Einzahlungen investive Gebarung	131 749,60	67 600,00	64 149,60
341	Auszahlungen aus der Investitionstätigkeit	343 304,66	395 900,00	-52 595,34
342	Auszahlungen von gewährten Darlehen sowie gewährten Vorschüssen			
343	Auszahlungen aus Kapitaltransfers	4 791,75		4 791,75
34	Summe Auszahlungen investive Gebarung	348 096,41	395 900,00	-47 803,59
SA2	Saldo (2) Geldfluss aus der Investiven Gebarung (33 – 34)	-216 346,81	-328 300,00	111 953,19
SA3	Saldo (3) Nettofinanzierungssaldo (Saldo 1 + Saldo 2)	354 754,08	-131 600,00	486 354,08

MVAG	Mittelverwendungs- und aufbringungsgruppen (1. Ebene)	RA 2020	VA 2020	RA - VA
FINANZIERUNGSTÄTIGKEIT				
351	Einzahlungen aus der Aufnahme von Finanzschulden		465 600,00	-465 600,00
353	Einzahlungen infolge eines Kapitaltausch bei derivativen Finanzinstrumenten mit Grundgeschäft			
355	Einzahlungen aus dem Abgang von Finanzinstrumenten			
35	Summe Einzahlungen aus der Finanzierungstätigkeit	0,00	465 600,00	-465 600,00
361	Auszahlungen aus der Tilgung von Finanzschulden	344 719,62	373 100,00	-28 380,38
363	Auszahlungen infolge eines Kapitaltausch bei derivativen Finanzinstrumenten mit Grundgeschäft			
365	Auszahlungen für den Erwerb von Finanzinstrumenten			
36	Summe Auszahlungen aus der Finanzierungstätigkeit	344 719,62	373 100,00	-28 380,38
SA4	Saldo (4) Geldfluss aus der Finanzierungstätigkeit (35 – 36)	-344 719,62	92 500,00	-437 219,62
SA5	Saldo (5) Geldfluss aus der voranschlagswirksamen Gebarung (Saldo 3 + Saldo 4)	10 034,46	-39 100,00	49 134,46
411	Einzahlungen aus nicht voranschlagswirksamen Forderungen	470 261,60		
412	Einzahlungen aus nicht voranschlagswirksamen Verbindlichkeiten	450 679,75		
413	Einzahlungen aus der Aufnahme von zur Kassenstärkung eingegangenen Geldverbindlichkeiten (Barvorlagen)	0,00		
41	Summe Einzahlungen aus der nicht voranschlagswirksamen Gebarung	920 941,35		
421	Auszahlungen aus nicht voranschlagswirksamen Forderungen	469 719,42		
422	Auszahlungen aus nicht voranschlagswirksamen Verbindlichkeiten	444 074,69		
423	Auszahlungen zur Tilgung von zur Kassenstärkung eingegangenen Geldverbindlichkeiten (Barvorlagen)	11 550,00		
42	Summe Auszahlungen aus der nicht voranschlagswirksamen Gebarung	925 344,11		
SA6	Geldfluss aus der nicht voranschlagswirksamen Gebarung	-4 402,76		
SA7	Veränderung an Liquiden Mitteln (Saldo 5 + Saldo 6)	5 631,70		
	Anfangsbestand liquide Mittel (115 zum 31.12.2019)	614 119,63		
	Endbestand liquide Mittel (115 zum 31.12.2020)	619 751,33		
	davon Zahlungsmittelreserven (1152 zum 31.12.2020)	346 755,21		

Finanzierungshaushalt Gesamt 1. und 2. Ebene (Anlage 1b)
- interne Vergütungen enthalten

MVAG	Mittelverwendungs- und aufbringungsgruppen (1. und 2. Ebene)	RA 2020	VA 2020	RA - VA
311	Einzahlungen aus der operativen Verwaltungstätigkeit	2 276 824,26	1 804 100,00	472 724,26
3111	Einzahlungen aus eigenen Abgaben	251 192,60	238 100,00	13 092,60
3112	Einzahlungen aus Ertragsanteilen	870 171,09	974 000,00	-103 828,91
3113	Einzahlungen aus Gebühren	287 664,80	290 500,00	-2 835,20
3114	Einzahlungen aus Leistungen	40 925,63	46 400,00	-5 474,37
3115	Einzahlungen aus Besitz und wirtschaftlicher Tätigkeit	15 529,94	13 000,00	2 529,94
3116	Einzahlungen aus Veräußerung von geringwertigen Wirtschaftsgütern (GWG) und sonstige Einzahlungen	811 340,20	242 100,00	569 240,20
312	Einzahlungen aus Transfers (ohne Kapitaltransfers)	420 581,90	436 000,00	-15 418,10
3121	Transferzahlungen von Trägern des öffentlichen Rechts	419 781,90	435 500,00	-15 718,10
3122	Transferzahlungen von Beteiligungen			
3123	Transferzahlungen von Unternehmen (inkl. Finanzunternehmen)			
3124	Transferzahlungen von Haushalte und Organisationen ohne Erwerbscharakter	800,00	500,00	300,00
3125	Transferzahlungen vom Ausland			
3126	Investitions- und Tilgungszuschüsse zwischen Unternehmungen und Betrieben der Gebietskörperschaft und der Gebietskörperschaft			
313	Einzahlungen aus Finanzerträgen	147,67	100,00	47,67
3131	Einzahlungen aus Zinserträgen	147,67	100,00	47,67
3133	Einzahlungen aus Gewinnentnahmen von marktbestimmten Betrieben			
3134	Sonstige Einzahlungen aus Finanzerträgen			
3135	Einzahlungen aus Dividenden/Gewinnausschüttungen			
31	Summe Einzahlungen operative Gebarung	2 697 553,83	2 240 200,00	457 353,83
321	Auszahlungen aus Personalaufwand	321 161,96	351 500,00	-30 338,04
3211	Auszahlungen für Personalaufwand Bezüge, Nebengebühren, und Mehrleistungsvergütungen)	257 574,52	286 300,00	-28 725,48
3212	Auszahlungen für gesetzliche und freiwillige Sozialaufwendungen	63 587,44	65 200,00	-1 612,56
3213	Auszahlungen aus sonstigem Personalaufwand			
322	Auszahlungen aus Sachaufwand (ohne Transferaufwand)	1 190 898,05	1 074 000,00	116 898,05
3221	Auszahlungen für Gebrauchs- und Verbrauchsgüter, Handelswaren	51 699,63	49 500,00	2 199,63
3222	Auszahlungen für Verwaltungs- und Betriebsaufwand	72 745,69	59 900,00	12 845,69
3223	Auszahlungen für Leasing- und Mietaufwand	150,00		150,00
3224	Auszahlungen für Instandhaltung	105 723,84	795 500,00	-689 776,16
3225	Sonstige Auszahlungen aus Sachaufwand	960 578,89	169 100,00	791 478,89
323	Auszahlungen aus Transfers (ohne Kapitaltransfers)	589 177,00	584 200,00	4 977,00
3231	Transferzahlungen an Träger des öffentlichen Rechts	560 773,20	563 900,00	-3 126,80
3232	Transferzahlungen an Beteiligungen			
3233	Transferzahlungen an Unternehmen (inkl. Finanzunternehmen)	2 574,88	4 500,00	-1 925,12
3234	Transferzahlungen an Haushalte und Organisationen ohne Erwerbscharakter	25 828,92	15 800,00	10 028,92

MVAG	Mittelverwendungs- und aufbringungsgruppen (1. und 2. Ebene)	RA 2020	VA 2020	RA - VA
3235	Transferzahlungen an das Ausland			
3236	Investitions- und Tilgungszuschüsse zwischen Unternehmungen und Betrieben der Gebietskörperschaft und der Gebietskörperschaft			
324	Auszahlungen aus Finanzaufwand	25 215,93	33 800,00	-8 584,07
3241	Auszahlungen für Zinsaufwand, für Finanzierungsleasing, für Forderungskauf, für Finanzschulden und derivative Finanzinstrumente m	23 849,32	31 800,00	-7 950,68
3242	Auszahlungen für Zinsen aus derivativen Finanzinstrumenten ohne Grundgeschäft			
3243	Auszahlung aus Gewinnentnahmen von marktbestimmten Betrieben			
3244	Sonstige Auszahlungen aus Finanzaufwendungen	1 366,61	2 000,00	-633,39
32	Summe Auszahlungen operative Gebarung	2 126 452,94	2 043 500,00	82 952,94
SA1	Saldo (1) Geldfluss aus der Operativen Gebarung (31 – 32)	571 100,89	196 700,00	374 400,89
331	Einzahlungen aus der Investitionstätigkeit	500,00	30 000,00	-29 500,00
3311	Einzahlungen aus der Veräußerung von immateriellem Vermögen			
3312	Einzahlungen aus der Veräußerung von Grundstücken und Grundstückseinrichtungen		30 000,00	-30 000,00
3313	Einzahlungen aus der Veräußerung von Gebäuden und Bauten			
3314	Einzahlungen aus der Veräußerung von technischen Anlagen, Fahrzeuge und Maschinen	500,00		500,00
3315	Einzahlungen aus der Veräußerung von Amts-, Betriebs- und Geschäftsausstattung			
3316	Einzahlungen aus der Veräußerung von Kulturgütern			
3317	Einzahlungen aus der Veräußerung von Beteiligungen			
332	Einzahlungen aus der Rückzahlung von Darlehen sowie gewährten Vorschüssen	0,00	0,00	0,00
3321	Einzahlungen aus Darlehen an Träger des öffentlichen Rechts			
3322	Einzahlungen aus Darlehen an Beteiligungen			
3323	Einzahlungen aus Darlehen an Unternehmen und Haushalte			
3325	Einzahlungen aus Vorschüssen und Anzahlungen			
333	Einzahlungen aus Kapitaltransfers	131 249,60	37 600,00	93 649,60
3331	Kapitaltransferzahlungen von Trägern des öffentlichen Rechts	121 049,30	37 600,00	83 449,30
3332	Kapitaltransferzahlungen von Beteiligungen			
3333	Kapitaltransferzahlungen von Unternehmen			
3334	Kapitaltransferzahlungen von Haushalten und Organisationen ohne Erwerbscharakter	10 200,30		10 200,30
3335	Kapitaltransferzahlungen vom Ausland			
33	Summe Einzahlungen investive Gebarung	131 749,60	67 600,00	64 149,60
341	Auszahlungen aus der Investitionstätigkeit	343 304,66	395 900,00	-52 595,34
3411	Auszahlungen für den Erwerb von immateriellem Vermögen	9 446,46	5 000,00	4 446,46
3412	Auszahlungen für den Erwerb von Grundstücken und Grundstückseinrichtungen	175 153,85	301 500,00	-126 346,15
3413	Auszahlungen für den Erwerb von Gebäuden und Bauten	131 800,41	17 300,00	114 500,41
3414	Auszahlungen für den Erwerb von technischen Anlagen, Fahrzeuge und Maschinen	22 850,00	60 000,00	-37 150,00

MVAG	Mittelverwendungs- und aufbringungsgruppen (1. und 2. Ebene)	RA 2020	VA 2020	RA - VA
3415	Auszahlungen für den Erwerb von Amts-, Betriebs- und Geschäftsausstattung	4 053,94	12 100,00	-8 046,06
3416	Auszahlungen für den Erwerb von Kulturgütern			
3417	Auszahlungen für den Erwerb von Beteiligungen			
342	Auszahlungen von gewährten Darlehen sowie gewährten Vorschüssen	0,00	0,00	0,00
3421	Auszahlung von Darlehen an Träger des öffentlichen Rechts			
3422	Auszahlung von Darlehen an Beteiligungen			
3423	Auszahlung von Darlehen an Unternehmen und Haushalte			
3425	Auszahlungen von Vorschüssen und Anzahlungen			
343	Auszahlungen aus Kapitaltransfers	4 791,75	0,00	4 791,75
3431	Kapitaltransferzahlungen an Träger des öffentlichen Rechts			
3432	Kapitaltransferzahlungen an Beteiligungen			
3433	Kapitaltransferzahlungen an Unternehmen (Finanzunternehmen)			
3434	Kapitaltransferzahlungen an Haushalte und Organisationen ohne Erwerbscharakter	4 791,75		4 791,75
3435	Kapitaltransferzahlungen an das Ausland			
34	Summe Auszahlungen investive Gebarung	348 096,41	395 900,00	-47 803,59
SA2	Saldo (2) Geldfluss aus der Investiven Gebarung (33 – 34)	-216 346,81	-328 300,00	111 953,19
SA3	Saldo (3) Nettofinanzierungssaldo (Saldo 1 + Saldo 2)	354 754,08	-131 600,00	486 354,08
351	Einzahlungen aus der Aufnahme von Finanzschulden	0,00	465 600,00	-465 600,00
3511	Einzahlungen aus empfangenen Darlehen von öffentlichen Körperschaften und Rechtsträgern		4 000,00	-4 000,00
3512	Einzahlungen aus empfangenen Darlehen von Beteiligungen			
3513	Einzahlungen aus empfangenen Darlehen von Unternehmen und privaten Haushalten			
3514	Einzahlungen aus Finanzschulden (Finanzunternehmen)		461 600,00	-461 600,00
353	Einzahlungen infolge eines Kapitaltausch bei derivativen Finanzinstrumenten mit Grundgeschäft	0,00	0,00	0,00
3530	Einzahlungen infolge eines Kapitaltausch bei derivativen Finanzinstrumenten mit Grundgeschäft			
355	Einzahlungen aus dem Abgang von Finanzinstrumenten	0,00	0,00	0,00
3550	Einzahlungen aus dem Abgang von Finanzinstrumenten			
35	Summe Einzahlungen aus der Finanzierungstätigkeit	0,00	465 600,00	-465 600,00
361	Auszahlungen aus der Tilgung von Finanzschulden	344 719,62	373 100,00	-28 380,38
3611	Auszahlungen aus empfangenen Darlehen von öffentlichen Körperschaften und Rechtsträgern	22 425,47	22 400,00	25,47
3612	Auszahlungen aus empfangenen Darlehen von Beteiligungen			
3613	Auszahlungen aus empfangenen Darlehen von Unternehmen und privaten Haushalten			
3614	Auszahlungen aus Finanzschulden	322 294,15	350 700,00	-28 405,85

MVAG	Mittelverwendungs- und aufbringungsgruppen (1. und 2. Ebene)	RA 2020	VA 2020	RA - VA
3615	Auszahlung aus der Rückzahlung von Leasingverbindlichkeiten			
363	Auszahlungen infolge eines Kapitaltausch bei derivativen Finanzinstrumenten mit Grundgeschäft	0,00	0,00	0,00
3630	Auszahlungen infolge eines Kapitaltausch bei derivativen Finanzinstrumenten mit Grundgeschäft			
365	Auszahlungen für den Erwerb von Finanzinstrumenten	0,00	0,00	0,00
3650	Auszahlungen für den Erwerb von Finanzinstrumenten			
36	Summe Auszahlungen aus der Finanzierungstätigkeit	344 719,62	373 100,00	-28 380,38
SA4	Saldo (4) Geldfluss aus der Finanzierungstätigkeit (35 – 36)	-344 719,62	92 500,00	-437 219,62
SA5	Saldo (5) Geldfluss aus der voranschlagswirksamen Gebarung (Saldo 3 + Saldo 4)	10 034,46	-39 100,00	49 134,46
411	Einzahlungen aus nicht voranschlagswirksamen Forderungen	470 261,60		
4110	Einzahlungen aus nicht voranschlagswirksamen Forderungen	470 261,60		
412	Einzahlungen aus nicht voranschlagswirksamen Verbindlichkeiten	450 679,75		
4120	Einzahlungen aus nicht voranschlagswirksamen Verbindlichkeiten	450 679,75		
413	Einzahlungen aus der Aufnahme von zur Kassenstärkung eingegangenen Geldverbindlichkeiten (Barvorlagen)	0,00		
4130	Einzahlungen aus der Aufnahme von zur Kassenstärkung eingegangenen Geldverbindlichkeiten (Barvorlagen)			
41	Summe Einzahlungen aus der nicht voranschlagswirksamen Gebarung	920 941,35		
421	Auszahlungen aus nicht voranschlagswirksamen Forderungen	469 719,42		
4210	Auszahlungen aus nicht voranschlagswirksamen Forderungen	469 719,42		
422	Auszahlungen aus nicht voranschlagswirksamen Verbindlichkeiten	444 074,69		
4220	Auszahlungen aus nicht voranschlagswirksamen Verbindlichkeiten	444 074,69		
423	Auszahlungen zur Tilgung von zur Kassenstärkung eingegangenen Geldverbindlichkeiten (Barvorlagen)	11 550,00		
4230	Auszahlungen zur Tilgung von zur Kassenstärkung eingegangenen Geldverbindlichkeiten (Barvorlagen)	11 550,00		
42	Summe Auszahlungen aus der nicht voranschlagswirksamen Gebarung	925 344,11		
SA6	Geldfluss aus der nicht voranschlagswirksamen Gebarung	-4 402,76		
SA7	Veränderung an Liquiden Mitteln (Saldo 5 + Saldo 6)	5 631,70		
	Anfangsbestand liquide Mittel (115 zum 31.12.2019)	614 119,63		
	Endbestand liquide Mittel (115 zum 31.12.2020)	619 751,33		
	davon Zahlungsmittelreserven (1152 zum 31.12.2020)	346 755,21		

Finanzierungshaushalt Bereichsbudget 1. und 2. Ebene
(Anlage 1b)

Vertretungskörper und allgemeine Verwaltung (Gruppe 0)

MVAG	Mittelverwendungs- und aufbringungsgruppen (1. und 2. Ebene)	RA 2020	VA 2020	RA - VA
311	Einzahlungen aus der operativen Verwaltungstätigkeit	36 195,95	48 300,00	-12 104,05
3111	Einzahlungen aus eigenen Abgaben			
3112	Einzahlungen aus Ertragsanteilen			
3113	Einzahlungen aus Gebühren			
3114	Einzahlungen aus Leistungen	11 415,95	22 100,00	-10 684,05
3115	Einzahlungen aus Besitz und wirtschaftlicher Tätigkeit	600,00	600,00	
3116	Einzahlungen aus Veräußerung von geringwertigen Wirtschaftsgütern (GWG) und sonstige Einzahlungen	24 180,00	25 600,00	-1 420,00
312	Einzahlungen aus Transfers (ohne Kapitaltransfers)	2 107,47	0,00	2 107,47
3121	Transferzahlungen von Trägern des öffentlichen Rechts	2 107,47		2 107,47
3122	Transferzahlungen von Beteiligungen			
3123	Transferzahlungen von Unternehmen (inkl. Finanzunternehmen)			
3124	Transferzahlungen von Haushalte und Organisationen ohne Erwerbscharakter			
3125	Transferzahlungen vom Ausland			
3126	Investitions- und Tilgungszuschüsse zwischen Unternehmungen und Betrieben der Gebietskörperschaft und der Gebietskörperschaft			
313	Einzahlungen aus Finanzerträgen	0,00	0,00	0,00
3131	Einzahlungen aus Zinserträgen			
3133	Einzahlungen aus Gewinnentnahmen von marktbestimmten Betrieben			
3134	Sonstige Einzahlungen aus Finanzerträgen			
3135	Einzahlungen aus Dividenden/Gewinnausschüttungen			
31	Summe Einzahlungen operative Gebarung	38 303,42	48 300,00	-9 996,58
321	Auszahlungen aus Personalaufwand	87 276,90	110 600,00	-23 323,10
3211	Auszahlungen für Personalaufwand Bezüge, Nebengebühren, und Mehrleistungsvergütungen)	69 781,02	92 000,00	-22 218,98
3212	Auszahlungen für gesetzliche und freiwillige Sozialaufwendungen	17 495,88	18 600,00	-1 104,12
3213	Auszahlungen aus sonstigem Personalaufwand			
322	Auszahlungen aus Sachaufwand (ohne Transferaufwand)	174 881,93	165 500,00	9 381,93
3221	Auszahlungen für Gebrauchs- und Verbrauchsgüter, Handelswaren	27 715,22	22 600,00	5 115,22
3222	Auszahlungen für Verwaltungs- und Betriebsaufwand	12 076,02	11 700,00	376,02
3223	Auszahlungen für Leasing- und Mietaufwand			
3224	Auszahlungen für Instandhaltung	3 774,54	5 000,00	-1 225,46
3225	Sonstige Auszahlungen aus Sachaufwand	131 316,15	126 200,00	5 116,15
323	Auszahlungen aus Transfers (ohne Kapitaltransfers)	15 918,19	15 100,00	818,19
3231	Transferzahlungen an Träger des öffentlichen Rechts	12 100,00	12 100,00	
3232	Transferzahlungen an Beteiligungen			
3233	Transferzahlungen an Unternehmen (inkl. Finanzunternehmen)			

Vertretungskörper und allgemeine Verwaltung (Gruppe 0)

MVAG	Mittelverwendungs- und aufbringungsgruppen (1. und 2. Ebene)	RA 2020	VA 2020	RA - VA
3234	Transferzahlungen an Haushalte und Organisationen ohne Erwerbscharakter	3 818,19	3 000,00	818,19
3235	Transferzahlungen an das Ausland			
3236	Investitions- und Tilgungszuschüsse zwischen Unternehmungen und Betrieben der Gebietskörperschaft und der Gebietskörperschaft			
324	Auszahlungen aus Finanzaufwand	170,23	200,00	-29,77
3241	Auszahlungen für Zinsaufwand, für Finanzierungsleasing, für Forderungskauf, für Finanzschulden und derivative Finanzinstrumente m	170,23	200,00	-29,77
3242	Auszahlungen für Zinsen aus derivativen Finanzinstrumenten ohne Grundgeschäft			
3243	Auszahlung aus Gewinnentnahmen von marktbestimmten Betrieben			
3244	Sonstige Auszahlungen aus Finanzaufwendungen			
32	Summe Auszahlungen operative Gebarung	278 247,25	291 400,00	-13 152,75
SA1	Saldo (1) Geldfluss aus der Operativen Gebarung (31 – 32)	-239 943,83	-243 100,00	3 156,17
331	Einzahlungen aus der Investitionstätigkeit	0,00	0,00	0,00
3311	Einzahlungen aus der Veräußerung von immateriellem Vermögen			
3312	Einzahlungen aus der Veräußerung von Grundstücken und Grundstückeinrichtungen			
3313	Einzahlungen aus der Veräußerung von Gebäuden und Bauten			
3314	Einzahlungen aus der Veräußerung von technischen Anlagen, Fahrzeuge und Maschinen			
3315	Einzahlungen aus der Veräußerung von Amts-, Betriebs- und Geschäftsausstattung			
3316	Einzahlungen aus der Veräußerung von Kulturgütern			
3317	Einzahlungen aus der Veräußerung von Beteiligungen			
332	Einzahlungen aus der Rückzahlung von Darlehen sowie gewährten Vorschüssen	0,00	0,00	0,00
3321	Einzahlungen aus Darlehen an Träger des öffentlichen Rechts			
3322	Einzahlungen aus Darlehen an Beteiligungen			
3323	Einzahlungen aus Darlehen an Unternehmen und Haushalte			
3325	Einzahlungen aus Vorschüssen und Anzahlungen			
333	Einzahlungen aus Kapitaltransfers	0,00	0,00	0,00
3331	Kapitaltransferzahlungen von Trägern des öffentlichen Rechts			
3332	Kapitaltransferzahlungen von Beteiligungen			
3333	Kapitaltransferzahlungen von Unternehmen			
3334	Kapitaltransferzahlungen von Haushalten und Organisationen ohne Erwerbscharakter			
3335	Kapitaltransferzahlungen vom Ausland			
33	Summe Einzahlungen investive Gebarung	0,00	0,00	0,00
341	Auszahlungen aus der Investitionstätigkeit	11 532,63	18 000,00	-6 467,37
3411	Auszahlungen für den Erwerb von immateriellem Vermögen	9 446,46	5 000,00	4 446,46

Vertretungskörper und allgemeine Verwaltung (Gruppe 0)

MVAG	Mittelverwendungs- und aufbringungsgruppen (1. und 2. Ebene)	RA 2020	VA 2020	RA - VA
3412	Auszahlungen für den Erwerb von Grundstücken und Grundstückseinrichtungen			
3413	Auszahlungen für den Erwerb von Gebäuden und Bauten			
3414	Auszahlungen für den Erwerb von technischen Anlagen, Fahrzeuge und Maschinen		3 000,00	-3 000,00
3415	Auszahlungen für den Erwerb von Amts-, Betriebs- und Geschäftsausstattung	2 086,17	10 000,00	-7 913,83
3416	Auszahlungen für den Erwerb von Kulturgütern			
3417	Auszahlungen für den Erwerb von Beteiligungen			
342	Auszahlungen von gewährten Darlehen sowie gewährten Vorschüssen	0,00	0,00	0,00
3421	Auszahlung von Darlehen an Träger des öffentlichen Rechts			
3422	Auszahlung von Darlehen an Beteiligungen			
3423	Auszahlung von Darlehen an Unternehmen und Haushalte			
3425	Auszahlungen von Vorschüssen und Anzahlungen			
343	Auszahlungen aus Kapitaltransfers	0,00	0,00	0,00
3431	Kapitaltransferzahlungen an Träger des öffentlichen Rechts			
3432	Kapitaltransferzahlungen an Beteiligungen			
3433	Kapitaltransferzahlungen an Unternehmen (Finanzunternehmen)			
3434	Kapitaltransferzahlungen an Haushalte und Organisationen ohne Erwerbscharakter			
3435	Kapitaltransferzahlungen an das Ausland			
34	Summe Auszahlungen investive Gebarung	11 532,63	18 000,00	-6 467,37
SA2	Saldo (2) Geldfluss aus der Investiven Gebarung (33 – 34)	-11 532,63	-18 000,00	6 467,37
SA3	Saldo (3) Nettofinanzierungssaldo (Saldo 1 + Saldo 2)	-251 476,46	-261 100,00	9 623,54
351	Einzahlungen aus der Aufnahme von Finanzschulden	0,00	0,00	0,00
3511	Einzahlungen aus empfangenen Darlehen von öffentlichen Körperschaften und Rechtsträgern			
3512	Einzahlungen aus empfangenen Darlehen von Beteiligungen			
3513	Einzahlungen aus empfangenen Darlehen von Unternehmen und privaten Haushalten			
3514	Einzahlungen aus Finanzschulden (Finanzunternehmen)			
353	Einzahlungen infolge eines Kapitaltausch bei derivativen Finanzinstrumenten mit Grundgeschäft	0,00	0,00	0,00
3530	Einzahlungen infolge eines Kapitaltausch bei derivativen Finanzinstrumenten mit Grundgeschäft			
355	Einzahlungen aus dem Abgang von Finanzinstrumenten	0,00	0,00	0,00
3550	Einzahlungen aus dem Abgang von Finanzinstrumenten			
35	Summe Einzahlungen aus der Finanzierungstätigkeit	0,00	0,00	0,00
361	Auszahlungen aus der Tilgung von Finanzschulden	5 207,97	5 200,00	7,97

Vertretungskörper und allgemeine Verwaltung (Gruppe 0)

MVAG	Mittelverwendungs- und aufbringungsgruppen (1. und 2. Ebene)	RA 2020	VA 2020	RA - VA
3611	Auszahlungen aus empfangenen Darlehen von öffentlichen Körperschaften und Rechtsträgern			
3612	Auszahlungen aus empfangenen Darlehen von Beteiligungen			
3613	Auszahlungen aus empfangenen Darlehen von Unternehmen und privaten Haushalten			
3614	Auszahlungen aus Finanzschulden	5 207,97	5 200,00	7,97
3615	Auszahlung aus der Rückzahlung von Leasingverbindlichkeiten			
363	Auszahlungen infolge eines Kapitaltausch bei derivativen Finanzinstrumenten mit Grundgeschäft	0,00	0,00	0,00
3630	Auszahlungen infolge eines Kapitaltausch bei derivativen Finanzinstrumenten mit Grundgeschäft			
365	Auszahlungen für den Erwerb von Finanzinstrumenten	0,00	0,00	0,00
3650	Auszahlungen für den Erwerb von Finanzinstrumenten			
36	Summe Auszahlungen aus der Finanzierungstätigkeit	5 207,97	5 200,00	7,97
SA4	Saldo (4) Geldfluss aus der Finanzierungstätigkeit (35 – 36)	-5 207,97	-5 200,00	-7,97
SA5	Saldo (5) Geldfluss aus der voranschlagswirksamen Gebarung (Saldo 3 + Saldo 4)	-256 684,43	-266 300,00	9 615,57

Öffentliche Ordnung und Sicherheit (Gruppe 1)

MVAG	Mittelverwendungs- und aufbringungsgruppen (1. und 2. Ebene)	RA 2020	VA 2020	RA - VA
311	Einzahlungen aus der operativen Verwaltungstätigkeit	93 126,93	128 900,00	-35 773,07
3111	Einzahlungen aus eigenen Abgaben		22 500,00	-22 500,00
3112	Einzahlungen aus Ertragsanteilen			
3113	Einzahlungen aus Gebühren			
3114	Einzahlungen aus Leistungen			
3115	Einzahlungen aus Besitz und wirtschaftlicher Tätigkeit			
3116	Einzahlungen aus Veräußerung von geringwertigen Wirtschaftsgütern (GWG) und sonstige Einzahlungen	93 126,93	106 400,00	-13 273,07
312	Einzahlungen aus Transfers (ohne Kapitaltransfers)	40 000,00	45 000,00	-5 000,00
3121	Transferzahlungen von Trägern des öffentlichen Rechts	40 000,00	45 000,00	-5 000,00
3122	Transferzahlungen von Beteiligungen			
3123	Transferzahlungen von Unternehmen (inkl. Finanzunternehmen)			
3124	Transferzahlungen von Haushalte und Organisationen ohne Erwerbscharakter			
3125	Transferzahlungen vom Ausland			
3126	Investitions- und Tilgungszuschüsse zwischen Unternehmungen und Betrieben der Gebietskörperschaft und der Gebietskörperschaft			
313	Einzahlungen aus Finanzerträgen	0,00	0,00	0,00
3131	Einzahlungen aus Zinserträgen			
3133	Einzahlungen aus Gewinnentnahmen von marktbestimmten Betrieben			
3134	Sonstige Einzahlungen aus Finanzerträgen			
3135	Einzahlungen aus Dividenden/Gewinnausschüttungen			
31	Summe Einzahlungen operative Gebarung	133 126,93	173 900,00	-40 773,07
321	Auszahlungen aus Personalaufwand	0,00	0,00	0,00
3211	Auszahlungen für Personalaufwand Bezüge, Nebengebühren, und Mehrleistungsvergütungen)			
3212	Auszahlungen für gesetzliche und freiwillige Sozialaufwendungen			
3213	Auszahlungen aus sonstigem Personalaufwand			
322	Auszahlungen aus Sachaufwand (ohne Transferaufwand)	77 949,82	491 000,00	-413 050,18
3221	Auszahlungen für Gebrauchs- und Verbrauchsgüter, Handelswaren	61,82	100,00	-38,18
3222	Auszahlungen für Verwaltungs- und Betriebsaufwand	6 751,89	6 000,00	751,89
3223	Auszahlungen für Leasing- und Mietaufwand			
3224	Auszahlungen für Instandhaltung	87,48	484 400,00	-484 312,52
3225	Sonstige Auszahlungen aus Sachaufwand	71 048,63	500,00	70 548,63
323	Auszahlungen aus Transfers (ohne Kapitaltransfers)	13 490,00	15 000,00	-1 510,00
3231	Transferzahlungen an Träger des öffentlichen Rechts	13 490,00	15 000,00	-1 510,00
3232	Transferzahlungen an Beteiligungen			
3233	Transferzahlungen an Unternehmen (inkl. Finanzunternehmen)			

Öffentliche Ordnung und Sicherheit (Gruppe 1)

MVAG	Mittelverwendungs- und aufbringungsgruppen (1. und 2. Ebene)	RA 2020	VA 2020	RA - VA
3234	Transferzahlungen an Haushalte und Organisationen ohne Erwerbscharakter			
3235	Transferzahlungen an das Ausland			
3236	Investitions- und Tilgungszuschüsse zwischen Unternehmungen und Betrieben der Gebietskörperschaft und der Gebietskörperschaft			
324	Auszahlungen aus Finanzaufwand	0,00	2 000,00	-2 000,00
3241	Auszahlungen für Zinsaufwand, für Finanzierungsleasing, für Forderungskauf, für Finanzschulden und derivative Finanzinstrumente m		2 000,00	-2 000,00
3242	Auszahlungen für Zinsen aus derivativen Finanzinstrumenten ohne Grundgeschäft			
3243	Auszahlung aus Gewinnentnahmen von marktbestimmten Betrieben			
3244	Sonstige Auszahlungen aus Finanzaufwendungen			
32	Summe Auszahlungen operative Gebarung	91 439,82	508 000,00	-416 560,18
SA1	Saldo (1) Geldfluss aus der Operativen Gebarung (31 – 32)	41 687,11	-334 100,00	375 787,11
331	Einzahlungen aus der Investitionstätigkeit	0,00	0,00	0,00
3311	Einzahlungen aus der Veräußerung von immateriellem Vermögen			
3312	Einzahlungen aus der Veräußerung von Grundstücken und Grundstückeinrichtungen			
3313	Einzahlungen aus der Veräußerung von Gebäuden und Bauten			
3314	Einzahlungen aus der Veräußerung von technischen Anlagen, Fahrzeuge und Maschinen			
3315	Einzahlungen aus der Veräußerung von Amts-, Betriebs- und Geschäftsausstattung			
3316	Einzahlungen aus der Veräußerung von Kulturgütern			
3317	Einzahlungen aus der Veräußerung von Beteiligungen			
332	Einzahlungen aus der Rückzahlung von Darlehen sowie gewährten Vorschüssen	0,00	0,00	0,00
3321	Einzahlungen aus Darlehen an Träger des öffentlichen Rechts			
3322	Einzahlungen aus Darlehen an Beteiligungen			
3323	Einzahlungen aus Darlehen an Unternehmen und Haushalte			
3325	Einzahlungen aus Vorschüssen und Anzahlungen			
333	Einzahlungen aus Kapitaltransfers	5 000,00	0,00	5 000,00
3331	Kapitaltransferzahlungen von Trägern des öffentlichen Rechts	5 000,00		5 000,00
3332	Kapitaltransferzahlungen von Beteiligungen			
3333	Kapitaltransferzahlungen von Unternehmen			
3334	Kapitaltransferzahlungen von Haushalten und Organisationen ohne Erwerbscharakter			
3335	Kapitaltransferzahlungen vom Ausland			
33	Summe Einzahlungen investive Gebarung	5 000,00	0,00	5 000,00
341	Auszahlungen aus der Investitionstätigkeit	131 800,41	0,00	131 800,41
3411	Auszahlungen für den Erwerb von immateriellem Vermögen			

Öffentliche Ordnung und Sicherheit (Gruppe 1)

MVAG	Mittelverwendungs- und aufbringungsgruppen (1. und 2. Ebene)	RA 2020	VA 2020	RA - VA
3412	Auszahlungen für den Erwerb von Grundstücken und Grundstückseinrichtungen			
3413	Auszahlungen für den Erwerb von Gebäuden und Bauten	131 800,41		131 800,41
3414	Auszahlungen für den Erwerb von technischen Anlagen, Fahrzeuge und Maschinen			
3415	Auszahlungen für den Erwerb von Amts-, Betriebs- und Geschäftsausstattung			
3416	Auszahlungen für den Erwerb von Kulturgütern			
3417	Auszahlungen für den Erwerb von Beteiligungen			
342	Auszahlungen von gewährten Darlehen sowie gewährten Vorschüssen	0,00	0,00	0,00
3421	Auszahlung von Darlehen an Träger des öffentlichen Rechts			
3422	Auszahlung von Darlehen an Beteiligungen			
3423	Auszahlung von Darlehen an Unternehmen und Haushalte			
3425	Auszahlungen von Vorschüssen und Anzahlungen			
343	Auszahlungen aus Kapitaltransfers	0,00	0,00	0,00
3431	Kapitaltransferzahlungen an Träger des öffentlichen Rechts			
3432	Kapitaltransferzahlungen an Beteiligungen			
3433	Kapitaltransferzahlungen an Unternehmen (Finanzunternehmen)			
3434	Kapitaltransferzahlungen an Haushalte und Organisationen ohne Erwerbscharakter			
3435	Kapitaltransferzahlungen an das Ausland			
34	Summe Auszahlungen investive Gebarung	131 800,41	0,00	131 800,41
SA2	Saldo (2) Geldfluss aus der Investiven Gebarung (33 – 34)	-126 800,41	0,00	-126 800,41
SA3	Saldo (3) Nettofinanzierungssaldo (Saldo 1 + Saldo 2)	-85 113,30	-334 100,00	248 986,70
351	Einzahlungen aus der Aufnahme von Finanzschulden	0,00	309 600,00	-309 600,00
3511	Einzahlungen aus empfangenen Darlehen von öffentlichen Körperschaften und Rechtsträgern			
3512	Einzahlungen aus empfangenen Darlehen von Beteiligungen			
3513	Einzahlungen aus empfangenen Darlehen von Unternehmen und privaten Haushalten			
3514	Einzahlungen aus Finanzschulden (Finanzunternehmen)		309 600,00	-309 600,00
353	Einzahlungen infolge eines Kapitaltausch bei derivativen Finanzinstrumenten mit Grundgeschäft	0,00	0,00	0,00
3530	Einzahlungen infolge eines Kapitaltausch bei derivativen Finanzinstrumenten mit Grundgeschäft			
355	Einzahlungen aus dem Abgang von Finanzinstrumenten	0,00	0,00	0,00
3550	Einzahlungen aus dem Abgang von Finanzinstrumenten			
35	Summe Einzahlungen aus der Finanzierungstätigkeit	0,00	309 600,00	-309 600,00
361	Auszahlungen aus der Tilgung von Finanzschulden	0,00	31 000,00	-31 000,00

Öffentliche Ordnung und Sicherheit (Gruppe 1)

MVAG	Mittelverwendungs- und aufbringungsgruppen (1. und 2. Ebene)	RA 2020	VA 2020	RA - VA
3611	Auszahlungen aus empfangenen Darlehen von öffentlichen Körperschaften und Rechtsträgern			
3612	Auszahlungen aus empfangenen Darlehen von Beteiligungen			
3613	Auszahlungen aus empfangenen Darlehen von Unternehmen und privaten Haushalten			
3614	Auszahlungen aus Finanzschulden		31 000,00	-31 000,00
3615	Auszahlung aus der Rückzahlung von Leasingverbindlichkeiten			
363	Auszahlungen infolge eines Kapitaltausch bei derivativen Finanzinstrumenten mit Grundgeschäft	0,00	0,00	0,00
3630	Auszahlungen infolge eines Kapitaltausch bei derivativen Finanzinstrumenten mit Grundgeschäft			
365	Auszahlungen für den Erwerb von Finanzinstrumenten	0,00	0,00	0,00
3650	Auszahlungen für den Erwerb von Finanzinstrumenten			
36	Summe Auszahlungen aus der Finanzierungstätigkeit	0,00	31 000,00	-31 000,00
SA4	Saldo (4) Geldfluss aus der Finanzierungstätigkeit (35 – 36)	0,00	278 600,00	-278 600,00
SA5	Saldo (5) Geldfluss aus der voranschlagswirksamen Gebarung (Saldo 3 + Saldo 4)	-85 113,30	-55 500,00	-29 613,30

Unterricht, Erziehung, Sport und Wissenschaft (Gruppe 2)

MVAG	Mittelverwendungs- und aufbringungsgruppen (1. und 2. Ebene)	RA 2020	VA 2020	RA - VA
311	Einzahlungen aus der operativen Verwaltungstätigkeit	10 254,24	4 300,00	5 954,24
3111	Einzahlungen aus eigenen Abgaben			
3112	Einzahlungen aus Ertragsanteilen			
3113	Einzahlungen aus Gebühren			
3114	Einzahlungen aus Leistungen	1 138,97	4 100,00	-2 961,03
3115	Einzahlungen aus Besitz und wirtschaftlicher Tätigkeit			
3116	Einzahlungen aus Veräußerung von geringwertigen Wirtschaftsgütern (GWG) und sonstige Einzahlungen	9 115,27	200,00	8 915,27
312	Einzahlungen aus Transfers (ohne Kapitaltransfers)	18 897,72	0,00	18 897,72
3121	Transferzahlungen von Trägern des öffentlichen Rechts	18 897,72		18 897,72
3122	Transferzahlungen von Beteiligungen			
3123	Transferzahlungen von Unternehmen (inkl. Finanzunternehmen)			
3124	Transferzahlungen von Haushalte und Organisationen ohne Erwerbscharakter			
3125	Transferzahlungen vom Ausland			
3126	Investitions- und Tilgungszuschüsse zwischen Unternehmungen und Betrieben der Gebietskörperschaft und der Gebietskörperschaft			
313	Einzahlungen aus Finanzerträgen	0,00	0,00	0,00
3131	Einzahlungen aus Zinserträgen			
3133	Einzahlungen aus Gewinnentnahmen von marktbestimmten Betrieben			
3134	Sonstige Einzahlungen aus Finanzerträgen			
3135	Einzahlungen aus Dividenden/Gewinnausschüttungen			
31	Summe Einzahlungen operative Gebarung	29 151,96	4 300,00	24 851,96
321	Auszahlungen aus Personalaufwand	80 095,20	84 700,00	-4 604,80
3211	Auszahlungen für Personalaufwand Bezüge, Nebengebühren, und Mehrleistungsvergütungen)	64 179,33	68 900,00	-4 720,67
3212	Auszahlungen für gesetzliche und freiwillige Sozialaufwendungen	15 915,87	15 800,00	115,87
3213	Auszahlungen aus sonstigem Personalaufwand			
322	Auszahlungen aus Sachaufwand (ohne Transferaufwand)	40 948,25	52 100,00	-11 151,75
3221	Auszahlungen für Gebrauchs- und Verbrauchsgüter, Handelswaren	13 154,52	13 600,00	-445,48
3222	Auszahlungen für Verwaltungs- und Betriebsaufwand	9 429,92	7 900,00	1 529,92
3223	Auszahlungen für Leasing- und Mietaufwand			
3224	Auszahlungen für Instandhaltung	17 398,25	30 000,00	-12 601,75
3225	Sonstige Auszahlungen aus Sachaufwand	965,56	600,00	365,56
323	Auszahlungen aus Transfers (ohne Kapitaltransfers)	102 104,30	92 600,00	9 504,30
3231	Transferzahlungen an Träger des öffentlichen Rechts	95 244,95	91 300,00	3 944,95
3232	Transferzahlungen an Beteiligungen			
3233	Transferzahlungen an Unternehmen (inkl. Finanzunternehmen)			

Unterricht, Erziehung, Sport und Wissenschaft (Gruppe 2)

MVAG	Mittelverwendungs- und aufbringungsgruppen (1. und 2. Ebene)	RA 2020	VA 2020	RA - VA
3234	Transferzahlungen an Haushalte und Organisationen ohne Erwerbscharakter	6 859,35	1 300,00	5 559,35
3235	Transferzahlungen an das Ausland			
3236	Investitions- und Tilgungszuschüsse zwischen Unternehmungen und Betrieben der Gebietskörperschaft und der Gebietskörperschaft			
324	Auszahlungen aus Finanzaufwand	4 206,27	4 200,00	6,27
3241	Auszahlungen für Zinsaufwand, für Finanzierungsleasing, für Forderungskauf, für Finanzschulden und derivative Finanzinstrumente m	4 206,27	4 200,00	6,27
3242	Auszahlungen für Zinsen aus derivativen Finanzinstrumenten ohne Grundgeschäft			
3243	Auszahlung aus Gewinnentnahmen von marktbestimmten Betrieben			
3244	Sonstige Auszahlungen aus Finanzaufwendungen			
32	Summe Auszahlungen operative Gebarung	227 354,02	233 600,00	-6 245,98
SA1	Saldo (1) Geldfluss aus der Operativen Gebarung (31 – 32)	-198 202,06	-229 300,00	31 097,94
331	Einzahlungen aus der Investitionstätigkeit	0,00	0,00	0,00
3311	Einzahlungen aus der Veräußerung von immateriellem Vermögen			
3312	Einzahlungen aus der Veräußerung von Grundstücken und Grundstückeinrichtungen			
3313	Einzahlungen aus der Veräußerung von Gebäuden und Bauten			
3314	Einzahlungen aus der Veräußerung von technischen Anlagen, Fahrzeuge und Maschinen			
3315	Einzahlungen aus der Veräußerung von Amts-, Betriebs- und Geschäftsausstattung			
3316	Einzahlungen aus der Veräußerung von Kulturgütern			
3317	Einzahlungen aus der Veräußerung von Beteiligungen			
332	Einzahlungen aus der Rückzahlung von Darlehen sowie gewährten Vorschüssen	0,00	0,00	0,00
3321	Einzahlungen aus Darlehen an Träger des öffentlichen Rechts			
3322	Einzahlungen aus Darlehen an Beteiligungen			
3323	Einzahlungen aus Darlehen an Unternehmen und Haushalte			
3325	Einzahlungen aus Vorschüssen und Anzahlungen			
333	Einzahlungen aus Kapitaltransfers	0,00	0,00	0,00
3331	Kapitaltransferzahlungen von Trägern des öffentlichen Rechts			
3332	Kapitaltransferzahlungen von Beteiligungen			
3333	Kapitaltransferzahlungen von Unternehmen			
3334	Kapitaltransferzahlungen von Haushalten und Organisationen ohne Erwerbscharakter			
3335	Kapitaltransferzahlungen vom Ausland			
33	Summe Einzahlungen investive Gebarung	0,00	0,00	0,00
341	Auszahlungen aus der Investitionstätigkeit	1 967,77	2 000,00	-32,23
3411	Auszahlungen für den Erwerb von immateriellem Vermögen			

Unterricht, Erziehung, Sport und Wissenschaft (Gruppe 2)

MVAG	Mittelverwendungs- und aufbringungsgruppen (1. und 2. Ebene)	RA 2020	VA 2020	RA - VA
3412	Auszahlungen für den Erwerb von Grundstücken und Grundstückseinrichtungen			
3413	Auszahlungen für den Erwerb von Gebäuden und Bauten			
3414	Auszahlungen für den Erwerb von technischen Anlagen, Fahrzeuge und Maschinen			
3415	Auszahlungen für den Erwerb von Amts-, Betriebs- und Geschäftsausstattung	1 967,77	2 000,00	-32,23
3416	Auszahlungen für den Erwerb von Kulturgütern			
3417	Auszahlungen für den Erwerb von Beteiligungen			
342	Auszahlungen von gewährten Darlehen sowie gewährten Vorschüssen	0,00	0,00	0,00
3421	Auszahlung von Darlehen an Träger des öffentlichen Rechts			
3422	Auszahlung von Darlehen an Beteiligungen			
3423	Auszahlung von Darlehen an Unternehmen und Haushalte			
3425	Auszahlungen von Vorschüssen und Anzahlungen			
343	Auszahlungen aus Kapitaltransfers	0,00	0,00	0,00
3431	Kapitaltransferzahlungen an Träger des öffentlichen Rechts			
3432	Kapitaltransferzahlungen an Beteiligungen			
3433	Kapitaltransferzahlungen an Unternehmen (Finanzunternehmen)			
3434	Kapitaltransferzahlungen an Haushalte und Organisationen ohne Erwerbscharakter			
3435	Kapitaltransferzahlungen an das Ausland			
34	Summe Auszahlungen investive Gebarung	1 967,77	2 000,00	-32,23
SA2	Saldo (2) Geldfluss aus der Investiven Gebarung (33 – 34)	-1 967,77	-2 000,00	32,23
SA3	Saldo (3) Nettofinanzierungssaldo (Saldo 1 + Saldo 2)	-200 169,83	-231 300,00	31 130,17
351	Einzahlungen aus der Aufnahme von Finanzschulden	0,00	0,00	0,00
3511	Einzahlungen aus empfangenen Darlehen von öffentlichen Körperschaften und Rechtsträgern			
3512	Einzahlungen aus empfangenen Darlehen von Beteiligungen			
3513	Einzahlungen aus empfangenen Darlehen von Unternehmen und privaten Haushalten			
3514	Einzahlungen aus Finanzschulden (Finanzunternehmen)			
353	Einzahlungen infolge eines Kapitaltausch bei derivativen Finanzinstrumenten mit Grundgeschäft	0,00	0,00	0,00
3530	Einzahlungen infolge eines Kapitaltausch bei derivativen Finanzinstrumenten mit Grundgeschäft			
355	Einzahlungen aus dem Abgang von Finanzinstrumenten	0,00	0,00	0,00
3550	Einzahlungen aus dem Abgang von Finanzinstrumenten			
35	Summe Einzahlungen aus der Finanzierungstätigkeit	0,00	0,00	0,00
361	Auszahlungen aus der Tilgung von Finanzschulden	87 442,19	87 400,00	42,19

Unterricht, Erziehung, Sport und Wissenschaft (Gruppe 2)

MVAG	Mittelverwendungs- und aufbringungsgruppen (1. und 2. Ebene)	RA 2020	VA 2020	RA - VA
3611	Auszahlungen aus empfangenen Darlehen von öffentlichen Körperschaften und Rechtsträgern	20 522,78	20 500,00	22,78
3612	Auszahlungen aus empfangenen Darlehen von Beteiligungen			
3613	Auszahlungen aus empfangenen Darlehen von Unternehmen und privaten Haushalten			
3614	Auszahlungen aus Finanzschulden	66 919,41	66 900,00	19,41
3615	Auszahlung aus der Rückzahlung von Leasingverbindlichkeiten			
363	Auszahlungen infolge eines Kapitaltausch bei derivativen Finanzinstrumenten mit Grundgeschäft	0,00	0,00	0,00
3630	Auszahlungen infolge eines Kapitaltausch bei derivativen Finanzinstrumenten mit Grundgeschäft			
365	Auszahlungen für den Erwerb von Finanzinstrumenten	0,00	0,00	0,00
3650	Auszahlungen für den Erwerb von Finanzinstrumenten			
36	Summe Auszahlungen aus der Finanzierungstätigkeit	87 442,19	87 400,00	42,19
SA4	Saldo (4) Geldfluss aus der Finanzierungstätigkeit (35 – 36)	-87 442,19	-87 400,00	-42,19
SA5	Saldo (5) Geldfluss aus der voranschlagswirksamen Gebarung (Saldo 3 + Saldo 4)	-287 612,02	-318 700,00	31 087,98

Kunst, Kultur und Kultus (Gruppe 3)

MVAG	Mittelverwendungs- und aufbringungsgruppen (1. und 2. Ebene)	RA 2020	VA 2020	RA - VA
311	Einzahlungen aus der operativen Verwaltungstätigkeit	710,00	16 900,00	-16 190,00
3111	Einzahlungen aus eigenen Abgaben			
3112	Einzahlungen aus Ertragsanteilen			
3113	Einzahlungen aus Gebühren			
3114	Einzahlungen aus Leistungen	710,00	100,00	610,00
3115	Einzahlungen aus Besitz und wirtschaftlicher Tätigkeit			
3116	Einzahlungen aus Veräußerung von geringwertigen Wirtschaftsgütern (GWG) und sonstige Einzahlungen		16 800,00	-16 800,00
312	Einzahlungen aus Transfers (ohne Kapitaltransfers)	0,00	0,00	0,00
3121	Transferzahlungen von Trägern des öffentlichen Rechts			
3122	Transferzahlungen von Beteiligungen			
3123	Transferzahlungen von Unternehmen (inkl. Finanzunternehmen)			
3124	Transferzahlungen von Haushalte und Organisationen ohne Erwerbscharakter			
3125	Transferzahlungen vom Ausland			
3126	Investitions- und Tilgungszuschüsse zwischen Unternehmungen und Betrieben der Gebietskörperschaft und der Gebietskörperschaft			
313	Einzahlungen aus Finanzerträgen	0,00	0,00	0,00
3131	Einzahlungen aus Zinserträgen			
3133	Einzahlungen aus Gewinnentnahmen von marktbestimmten Betrieben			
3134	Sonstige Einzahlungen aus Finanzerträgen			
3135	Einzahlungen aus Dividenden/Gewinnausschüttungen			
31	Summe Einzahlungen operative Gebarung	710,00	16 900,00	-16 190,00
321	Auszahlungen aus Personalaufwand	1 511,77	2 300,00	-788,23
3211	Auszahlungen für Personalaufwand Bezüge, Nebengebühren, und Mehrleistungsvergütungen)	1 207,95	1 500,00	-292,05
3212	Auszahlungen für gesetzliche und freiwillige Sozialaufwendungen	303,82	800,00	-496,18
3213	Auszahlungen aus sonstigem Personalaufwand			
322	Auszahlungen aus Sachaufwand (ohne Transferaufwand)	14 611,69	18 200,00	-3 588,31
3221	Auszahlungen für Gebrauchs- und Verbrauchsgüter, Handelswaren			
3222	Auszahlungen für Verwaltungs- und Betriebsaufwand	3 425,01	3 500,00	-74,99
3223	Auszahlungen für Leasing- und Mietaufwand			
3224	Auszahlungen für Instandhaltung		100,00	-100,00
3225	Sonstige Auszahlungen aus Sachaufwand	11 186,68	14 600,00	-3 413,32
323	Auszahlungen aus Transfers (ohne Kapitaltransfers)	6 700,00	8 100,00	-1 400,00
3231	Transferzahlungen an Träger des öffentlichen Rechts	6 700,00	6 700,00	
3232	Transferzahlungen an Beteiligungen			
3233	Transferzahlungen an Unternehmen (inkl. Finanzunternehmen)		1 000,00	-1 000,00

Kunst, Kultur und Kultus (Gruppe 3)

MVAG	Mittelverwendungs- und aufbringungsgruppen (1. und 2. Ebene)	RA 2020	VA 2020	RA - VA
3234	Transferzahlungen an Haushalte und Organisationen ohne Erwerbscharakter		400,00	-400,00
3235	Transferzahlungen an das Ausland			
3236	Investitions- und Tilgungszuschüsse zwischen Unternehmungen und Betrieben der Gebietskörperschaft und der Gebietskörperschaft			
324	Auszahlungen aus Finanzaufwand	0,00	0,00	0,00
3241	Auszahlungen für Zinsaufwand, für Finanzierungsleasing, für Forderungskauf, für Finanzschulden und derivative Finanzinstrumente m			
3242	Auszahlungen für Zinsen aus derivativen Finanzinstrumenten ohne Grundgeschäft			
3243	Auszahlung aus Gewinnentnahmen von marktbestimmten Betrieben			
3244	Sonstige Auszahlungen aus Finanzaufwendungen			
32	Summe Auszahlungen operative Gebarung	22 823,46	28 600,00	-5 776,54
SA1	Saldo (1) Geldfluss aus der Operativen Gebarung (31 – 32)	-22 113,46	-11 700,00	-10 413,46
331	Einzahlungen aus der Investitionstätigkeit	0,00	0,00	0,00
3311	Einzahlungen aus der Veräußerung von immateriellem Vermögen			
3312	Einzahlungen aus der Veräußerung von Grundstücken und Grundstückeinrichtungen			
3313	Einzahlungen aus der Veräußerung von Gebäuden und Bauten			
3314	Einzahlungen aus der Veräußerung von technischen Anlagen, Fahrzeuge und Maschinen			
3315	Einzahlungen aus der Veräußerung von Amts-, Betriebs- und Geschäftsausstattung			
3316	Einzahlungen aus der Veräußerung von Kulturgütern			
3317	Einzahlungen aus der Veräußerung von Beteiligungen			
332	Einzahlungen aus der Rückzahlung von Darlehen sowie gewährten Vorschüssen	0,00	0,00	0,00
3321	Einzahlungen aus Darlehen an Träger des öffentlichen Rechts			
3322	Einzahlungen aus Darlehen an Beteiligungen			
3323	Einzahlungen aus Darlehen an Unternehmen und Haushalte			
3325	Einzahlungen aus Vorschüssen und Anzahlungen			
333	Einzahlungen aus Kapitaltransfers	0,00	0,00	0,00
3331	Kapitaltransferzahlungen von Trägern des öffentlichen Rechts			
3332	Kapitaltransferzahlungen von Beteiligungen			
3333	Kapitaltransferzahlungen von Unternehmen			
3334	Kapitaltransferzahlungen von Haushalten und Organisationen ohne Erwerbscharakter			
3335	Kapitaltransferzahlungen vom Ausland			
33	Summe Einzahlungen investive Gebarung	0,00	0,00	0,00
341	Auszahlungen aus der Investitionstätigkeit	0,00	16 800,00	-16 800,00
3411	Auszahlungen für den Erwerb von immateriellem Vermögen			

Kunst, Kultur und Kultus (Gruppe 3)

MVAG	Mittelverwendungs- und aufbringungsgruppen (1. und 2. Ebene)	RA 2020	VA 2020	RA - VA
3412	Auszahlungen für den Erwerb von Grundstücken und Grundstückseinrichtungen			
3413	Auszahlungen für den Erwerb von Gebäuden und Bauten		16 800,00	-16 800,00
3414	Auszahlungen für den Erwerb von technischen Anlagen, Fahrzeuge und Maschinen			
3415	Auszahlungen für den Erwerb von Amts-, Betriebs- und Geschäftsausstattung			
3416	Auszahlungen für den Erwerb von Kulturgütern			
3417	Auszahlungen für den Erwerb von Beteiligungen			
342	Auszahlungen von gewährten Darlehen sowie gewährten Vorschüssen	0,00	0,00	0,00
3421	Auszahlung von Darlehen an Träger des öffentlichen Rechts			
3422	Auszahlung von Darlehen an Beteiligungen			
3423	Auszahlung von Darlehen an Unternehmen und Haushalte			
3425	Auszahlungen von Vorschüssen und Anzahlungen			
343	Auszahlungen aus Kapitaltransfers	0,00	0,00	0,00
3431	Kapitaltransferzahlungen an Träger des öffentlichen Rechts			
3432	Kapitaltransferzahlungen an Beteiligungen			
3433	Kapitaltransferzahlungen an Unternehmen (Finanzunternehmen)			
3434	Kapitaltransferzahlungen an Haushalte und Organisationen ohne Erwerbscharakter			
3435	Kapitaltransferzahlungen an das Ausland			
34	Summe Auszahlungen investive Gebarung	0,00	16 800,00	-16 800,00
SA2	Saldo (2) Geldfluss aus der Investiven Gebarung (33 – 34)	0,00	-16 800,00	16 800,00
SA3	Saldo (3) Nettofinanzierungssaldo (Saldo 1 + Saldo 2)	-22 113,46	-28 500,00	6 386,54
351	Einzahlungen aus der Aufnahme von Finanzschulden	0,00	0,00	0,00
3511	Einzahlungen aus empfangenen Darlehen von öffentlichen Körperschaften und Rechtsträgern			
3512	Einzahlungen aus empfangenen Darlehen von Beteiligungen			
3513	Einzahlungen aus empfangenen Darlehen von Unternehmen und privaten Haushalten			
3514	Einzahlungen aus Finanzschulden (Finanzunternehmen)			
353	Einzahlungen infolge eines Kapitaltausch bei derivativen Finanzinstrumenten mit Grundgeschäft	0,00	0,00	0,00
3530	Einzahlungen infolge eines Kapitaltausch bei derivativen Finanzinstrumenten mit Grundgeschäft			
355	Einzahlungen aus dem Abgang von Finanzinstrumenten	0,00	0,00	0,00
3550	Einzahlungen aus dem Abgang von Finanzinstrumenten			
35	Summe Einzahlungen aus der Finanzierungstätigkeit	0,00	0,00	0,00
361	Auszahlungen aus der Tilgung von Finanzschulden	0,00	0,00	0,00

Kunst, Kultur und Kultus (Gruppe 3)

MVAG	Mittelverwendungs- und aufbringungsgruppen (1. und 2. Ebene)	RA 2020	VA 2020	RA - VA
3611	Auszahlungen aus empfangenen Darlehen von öffentlichen Körperschaften und Rechtsträgern			
3612	Auszahlungen aus empfangenen Darlehen von Beteiligungen			
3613	Auszahlungen aus empfangenen Darlehen von Unternehmen und privaten Haushalten			
3614	Auszahlungen aus Finanzschulden			
3615	Auszahlung aus der Rückzahlung von Leasingverbindlichkeiten			
363	Auszahlungen infolge eines Kapitaltausch bei derivativen Finanzinstrumenten mit Grundgeschäft	0,00	0,00	0,00
3630	Auszahlungen infolge eines Kapitaltausch bei derivativen Finanzinstrumenten mit Grundgeschäft			
365	Auszahlungen für den Erwerb von Finanzinstrumenten	0,00	0,00	0,00
3650	Auszahlungen für den Erwerb von Finanzinstrumenten			
36	Summe Auszahlungen aus der Finanzierungstätigkeit	0,00	0,00	0,00
SA4	Saldo (4) Geldfluss aus der Finanzierungstätigkeit (35 – 36)	0,00	0,00	0,00
SA5	Saldo (5) Geldfluss aus der voranschlagswirksamen Gebarung (Saldo 3 + Saldo 4)	-22 113,46	-28 500,00	6 386,54

Soziale Wohlfahrt und Wohnbauförderung (Gruppe 4)

MVAG	Mittelverwendungs- und aufbringungsgruppen (1. und 2. Ebene)	RA 2020	VA 2020	RA - VA
311	Einzahlungen aus der operativen Verwaltungstätigkeit	0,00	2 200,00	-2 200,00
3111	Einzahlungen aus eigenen Abgaben			
3112	Einzahlungen aus Ertragsanteilen			
3113	Einzahlungen aus Gebühren			
3114	Einzahlungen aus Leistungen			
3115	Einzahlungen aus Besitz und wirtschaftlicher Tätigkeit			
3116	Einzahlungen aus Veräußerung von geringwertigen Wirtschaftsgütern (GWG) und sonstige Einzahlungen		2 200,00	-2 200,00
312	Einzahlungen aus Transfers (ohne Kapitaltransfers)	14 007,22	0,00	14 007,22
3121	Transferzahlungen von Trägern des öffentlichen Rechts	14 007,22		14 007,22
3122	Transferzahlungen von Beteiligungen			
3123	Transferzahlungen von Unternehmen (inkl. Finanzunternehmen)			
3124	Transferzahlungen von Haushalte und Organisationen ohne Erwerbscharakter			
3125	Transferzahlungen vom Ausland			
3126	Investitions- und Tilgungszuschüsse zwischen Unternehmungen und Betrieben der Gebietskörperschaft und der Gebietskörperschaft			
313	Einzahlungen aus Finanzerträgen	0,00	0,00	0,00
3131	Einzahlungen aus Zinserträgen			
3133	Einzahlungen aus Gewinnentnahmen von marktbestimmten Betrieben			
3134	Sonstige Einzahlungen aus Finanzerträgen			
3135	Einzahlungen aus Dividenden/Gewinnausschüttungen			
31	Summe Einzahlungen operative Gebarung	14 007,22	2 200,00	11 807,22
321	Auszahlungen aus Personalaufwand	0,00	0,00	0,00
3211	Auszahlungen für Personalaufwand Bezüge, Nebengebühren, und Mehrleistungsvergütungen)			
3212	Auszahlungen für gesetzliche und freiwillige Sozialaufwendungen			
3213	Auszahlungen aus sonstigem Personalaufwand			
322	Auszahlungen aus Sachaufwand (ohne Transferaufwand)	500,00	600,00	-100,00
3221	Auszahlungen für Gebrauchs- und Verbrauchsgüter, Handelswaren	500,00	600,00	-100,00
3222	Auszahlungen für Verwaltungs- und Betriebsaufwand			
3223	Auszahlungen für Leasing- und Mietaufwand			
3224	Auszahlungen für Instandhaltung			
3225	Sonstige Auszahlungen aus Sachaufwand			
323	Auszahlungen aus Transfers (ohne Kapitaltransfers)	165 576,39	166 800,00	-1 223,61
3231	Transferzahlungen an Träger des öffentlichen Rechts	159 976,39	163 700,00	-3 723,61
3232	Transferzahlungen an Beteiligungen			
3233	Transferzahlungen an Unternehmen (inkl. Finanzunternehmen)			

Soziale Wohlfahrt und Wohnbauförderung (Gruppe 4)

MVAG	Mittelverwendungs- und aufbringungsgruppen (1. und 2. Ebene)	RA 2020	VA 2020	RA - VA
3234	Transferzahlungen an Haushalte und Organisationen ohne Erwerbscharakter	5 600,00	3 100,00	2 500,00
3235	Transferzahlungen an das Ausland			
3236	Investitions- und Tilgungszuschüsse zwischen Unternehmungen und Betrieben der Gebietskörperschaft und der Gebietskörperschaft			
324	Auszahlungen aus Finanzaufwand	0,00	0,00	0,00
3241	Auszahlungen für Zinsaufwand, für Finanzierungsleasing, für Forderungskauf, für Finanzschulden und derivative Finanzinstrumente m			
3242	Auszahlungen für Zinsen aus derivativen Finanzinstrumenten ohne Grundgeschäft			
3243	Auszahlung aus Gewinnentnahmen von marktbestimmten Betrieben			
3244	Sonstige Auszahlungen aus Finanzaufwendungen			
32	Summe Auszahlungen operative Gebarung	166 076,39	167 400,00	-1 323,61
SA1	Saldo (1) Geldfluss aus der Operativen Gebarung (31 – 32)	-152 069,17	-165 200,00	13 130,83
331	Einzahlungen aus der Investitionstätigkeit	0,00	0,00	0,00
3311	Einzahlungen aus der Veräußerung von immateriellem Vermögen			
3312	Einzahlungen aus der Veräußerung von Grundstücken und Grundstückeinrichtungen			
3313	Einzahlungen aus der Veräußerung von Gebäuden und Bauten			
3314	Einzahlungen aus der Veräußerung von technischen Anlagen, Fahrzeuge und Maschinen			
3315	Einzahlungen aus der Veräußerung von Amts-, Betriebs- und Geschäftsausstattung			
3316	Einzahlungen aus der Veräußerung von Kulturgütern			
3317	Einzahlungen aus der Veräußerung von Beteiligungen			
332	Einzahlungen aus der Rückzahlung von Darlehen sowie gewährten Vorschüssen	0,00	0,00	0,00
3321	Einzahlungen aus Darlehen an Träger des öffentlichen Rechts			
3322	Einzahlungen aus Darlehen an Beteiligungen			
3323	Einzahlungen aus Darlehen an Unternehmen und Haushalte			
3325	Einzahlungen aus Vorschüssen und Anzahlungen			
333	Einzahlungen aus Kapitaltransfers	0,00	0,00	0,00
3331	Kapitaltransferzahlungen von Trägern des öffentlichen Rechts			
3332	Kapitaltransferzahlungen von Beteiligungen			
3333	Kapitaltransferzahlungen von Unternehmen			
3334	Kapitaltransferzahlungen von Haushalten und Organisationen ohne Erwerbscharakter			
3335	Kapitaltransferzahlungen vom Ausland			
33	Summe Einzahlungen investive Gebarung	0,00	0,00	0,00
341	Auszahlungen aus der Investitionstätigkeit	0,00	0,00	0,00
3411	Auszahlungen für den Erwerb von immateriellem Vermögen			

Soziale Wohlfahrt und Wohnbauförderung (Gruppe 4)

MVAG	Mittelverwendungs- und aufbringungsgruppen (1. und 2. Ebene)	RA 2020	VA 2020	RA - VA
3412	Auszahlungen für den Erwerb von Grundstücken und Grundstückseinrichtungen			
3413	Auszahlungen für den Erwerb von Gebäuden und Bauten			
3414	Auszahlungen für den Erwerb von technischen Anlagen, Fahrzeuge und Maschinen			
3415	Auszahlungen für den Erwerb von Amts-, Betriebs- und Geschäftsausstattung			
3416	Auszahlungen für den Erwerb von Kulturgütern			
3417	Auszahlungen für den Erwerb von Beteiligungen			
342	Auszahlungen von gewährten Darlehen sowie gewährten Vorschüssen	0,00	0,00	0,00
3421	Auszahlung von Darlehen an Träger des öffentlichen Rechts			
3422	Auszahlung von Darlehen an Beteiligungen			
3423	Auszahlung von Darlehen an Unternehmen und Haushalte			
3425	Auszahlungen von Vorschüssen und Anzahlungen			
343	Auszahlungen aus Kapitaltransfers	0,00	0,00	0,00
3431	Kapitaltransferzahlungen an Träger des öffentlichen Rechts			
3432	Kapitaltransferzahlungen an Beteiligungen			
3433	Kapitaltransferzahlungen an Unternehmen (Finanzunternehmen)			
3434	Kapitaltransferzahlungen an Haushalte und Organisationen ohne Erwerbscharakter			
3435	Kapitaltransferzahlungen an das Ausland			
34	Summe Auszahlungen investive Gebarung	0,00	0,00	0,00
SA2	Saldo (2) Geldfluss aus der Investiven Gebarung (33 – 34)	0,00	0,00	0,00
SA3	Saldo (3) Nettofinanzierungssaldo (Saldo 1 + Saldo 2)	-152 069,17	-165 200,00	13 130,83
351	Einzahlungen aus der Aufnahme von Finanzschulden	0,00	0,00	0,00
3511	Einzahlungen aus empfangenen Darlehen von öffentlichen Körperschaften und Rechtsträgern			
3512	Einzahlungen aus empfangenen Darlehen von Beteiligungen			
3513	Einzahlungen aus empfangenen Darlehen von Unternehmen und privaten Haushalten			
3514	Einzahlungen aus Finanzschulden (Finanzunternehmen)			
353	Einzahlungen infolge eines Kapitaltausch bei derivativen Finanzinstrumenten mit Grundgeschäft	0,00	0,00	0,00
3530	Einzahlungen infolge eines Kapitaltausch bei derivativen Finanzinstrumenten mit Grundgeschäft			
355	Einzahlungen aus dem Abgang von Finanzinstrumenten	0,00	0,00	0,00
3550	Einzahlungen aus dem Abgang von Finanzinstrumenten			
35	Summe Einzahlungen aus der Finanzierungstätigkeit	0,00	0,00	0,00
361	Auszahlungen aus der Tilgung von Finanzschulden	0,00	0,00	0,00

Soziale Wohlfahrt und Wohnbauförderung (Gruppe 4)

MVAG	Mittelverwendungs- und aufbringungsgruppen (1. und 2. Ebene)	RA 2020	VA 2020	RA - VA
3611	Auszahlungen aus empfangenen Darlehen von öffentlichen Körperschaften und Rechtsträgern			
3612	Auszahlungen aus empfangenen Darlehen von Beteiligungen			
3613	Auszahlungen aus empfangenen Darlehen von Unternehmen und privaten Haushalten			
3614	Auszahlungen aus Finanzschulden			
3615	Auszahlung aus der Rückzahlung von Leasingverbindlichkeiten			
363	Auszahlungen infolge eines Kapitaltausch bei derivativen Finanzinstrumenten mit Grundgeschäft	0,00	0,00	0,00
3630	Auszahlungen infolge eines Kapitaltausch bei derivativen Finanzinstrumenten mit Grundgeschäft			
365	Auszahlungen für den Erwerb von Finanzinstrumenten	0,00	0,00	0,00
3650	Auszahlungen für den Erwerb von Finanzinstrumenten			
36	Summe Auszahlungen aus der Finanzierungstätigkeit	0,00	0,00	0,00
SA4	Saldo (4) Geldfluss aus der Finanzierungstätigkeit (35 – 36)	0,00	0,00	0,00
SA5	Saldo (5) Geldfluss aus der voranschlagswirksamen Gebarung (Saldo 3 + Saldo 4)	-152 069,17	-165 200,00	13 130,83

Gesundheit (Gruppe 5)

MVAG	Mittelverwendungs- und aufbringungsgruppen (1. und 2. Ebene)	RA 2020	VA 2020	RA - VA
311	Einzahlungen aus der operativen Verwaltungstätigkeit	68,90	0,00	68,90
3111	Einzahlungen aus eigenen Abgaben			
3112	Einzahlungen aus Ertragsanteilen			
3113	Einzahlungen aus Gebühren			
3114	Einzahlungen aus Leistungen			
3115	Einzahlungen aus Besitz und wirtschaftlicher Tätigkeit			
3116	Einzahlungen aus Veräußerung von geringwertigen Wirtschaftsgütern (GWG) und sonstige Einzahlungen	68,90		68,90
312	Einzahlungen aus Transfers (ohne Kapitaltransfers)	0,00	0,00	0,00
3121	Transferzahlungen von Trägern des öffentlichen Rechts			
3122	Transferzahlungen von Beteiligungen			
3123	Transferzahlungen von Unternehmen (inkl. Finanzunternehmen)			
3124	Transferzahlungen von Haushalte und Organisationen ohne Erwerbscharakter			
3125	Transferzahlungen vom Ausland			
3126	Investitions- und Tilgungszuschüsse zwischen Unternehmungen und Betrieben der Gebietskörperschaft und der Gebietskörperschaft			
313	Einzahlungen aus Finanzerträgen	0,00	0,00	0,00
3131	Einzahlungen aus Zinserträgen			
3133	Einzahlungen aus Gewinnentnahmen von marktbestimmten Betrieben			
3134	Sonstige Einzahlungen aus Finanzerträgen			
3135	Einzahlungen aus Dividenden/Gewinnausschüttungen			
31	Summe Einzahlungen operative Gebarung	68,90	0,00	68,90
321	Auszahlungen aus Personalaufwand	600,00	700,00	-100,00
3211	Auszahlungen für Personalaufwand Bezüge, Nebengebühren, und Mehrleistungsvergütungen)	600,00	700,00	-100,00
3212	Auszahlungen für gesetzliche und freiwillige Sozialaufwendungen			
3213	Auszahlungen aus sonstigem Personalaufwand			
322	Auszahlungen aus Sachaufwand (ohne Transferaufwand)	1 372,20	1 200,00	172,20
3221	Auszahlungen für Gebrauchs- und Verbrauchsgüter, Handelswaren			
3222	Auszahlungen für Verwaltungs- und Betriebsaufwand	180,00	300,00	-120,00
3223	Auszahlungen für Leasing- und Mietaufwand			
3224	Auszahlungen für Instandhaltung			
3225	Sonstige Auszahlungen aus Sachaufwand	1 192,20	900,00	292,20
323	Auszahlungen aus Transfers (ohne Kapitaltransfers)	277 741,86	280 100,00	-2 358,14
3231	Transferzahlungen an Träger des öffentlichen Rechts	273 261,86	275 100,00	-1 838,14
3232	Transferzahlungen an Beteiligungen			
3233	Transferzahlungen an Unternehmen (inkl. Finanzunternehmen)			

Gesundheit (Gruppe 5)

MVAG	Mittelverwendungs- und aufbringungsgruppen (1. und 2. Ebene)	RA 2020	VA 2020	RA - VA
3234	Transferzahlungen an Haushalte und Organisationen ohne Erwerbscharakter	4 480,00	5 000,00	-520,00
3235	Transferzahlungen an das Ausland			
3236	Investitions- und Tilgungszuschüsse zwischen Unternehmungen und Betrieben der Gebietskörperschaft und der Gebietskörperschaft			
324	Auszahlungen aus Finanzaufwand	0,00	0,00	0,00
3241	Auszahlungen für Zinsaufwand, für Finanzierungsleasing, für Forderungskauf, für Finanzschulden und derivative Finanzinstrumente m			
3242	Auszahlungen für Zinsen aus derivativen Finanzinstrumenten ohne Grundgeschäft			
3243	Auszahlung aus Gewinnentnahmen von marktbestimmten Betrieben			
3244	Sonstige Auszahlungen aus Finanzaufwendungen			
32	Summe Auszahlungen operative Gebarung	279 714,06	282 000,00	-2 285,94
SA1	Saldo (1) Geldfluss aus der Operativen Gebarung (31 – 32)	-279 645,16	-282 000,00	2 354,84
331	Einzahlungen aus der Investitionstätigkeit	0,00	0,00	0,00
3311	Einzahlungen aus der Veräußerung von immateriellem Vermögen			
3312	Einzahlungen aus der Veräußerung von Grundstücken und Grundstückeinrichtungen			
3313	Einzahlungen aus der Veräußerung von Gebäuden und Bauten			
3314	Einzahlungen aus der Veräußerung von technischen Anlagen, Fahrzeuge und Maschinen			
3315	Einzahlungen aus der Veräußerung von Amts-, Betriebs- und Geschäftsausstattung			
3316	Einzahlungen aus der Veräußerung von Kulturgütern			
3317	Einzahlungen aus der Veräußerung von Beteiligungen			
332	Einzahlungen aus der Rückzahlung von Darlehen sowie gewährten Vorschüssen	0,00	0,00	0,00
3321	Einzahlungen aus Darlehen an Träger des öffentlichen Rechts			
3322	Einzahlungen aus Darlehen an Beteiligungen			
3323	Einzahlungen aus Darlehen an Unternehmen und Haushalte			
3325	Einzahlungen aus Vorschüssen und Anzahlungen			
333	Einzahlungen aus Kapitaltransfers	0,00	0,00	0,00
3331	Kapitaltransferzahlungen von Trägern des öffentlichen Rechts			
3332	Kapitaltransferzahlungen von Beteiligungen			
3333	Kapitaltransferzahlungen von Unternehmen			
3334	Kapitaltransferzahlungen von Haushalten und Organisationen ohne Erwerbscharakter			
3335	Kapitaltransferzahlungen vom Ausland			
33	Summe Einzahlungen investive Gebarung	0,00	0,00	0,00
341	Auszahlungen aus der Investitionstätigkeit	0,00	0,00	0,00
3411	Auszahlungen für den Erwerb von immateriellem Vermögen			

Gesundheit (Gruppe 5)

MVAG	Mittelverwendungs- und aufbringungsgruppen (1. und 2. Ebene)	RA 2020	VA 2020	RA - VA
3412	Auszahlungen für den Erwerb von Grundstücken und Grundstückseinrichtungen			
3413	Auszahlungen für den Erwerb von Gebäuden und Bauten			
3414	Auszahlungen für den Erwerb von technischen Anlagen, Fahrzeuge und Maschinen			
3415	Auszahlungen für den Erwerb von Amts-, Betriebs- und Geschäftsausstattung			
3416	Auszahlungen für den Erwerb von Kulturgütern			
3417	Auszahlungen für den Erwerb von Beteiligungen			
342	Auszahlungen von gewährten Darlehen sowie gewährten Vorschüssen	0,00	0,00	0,00
3421	Auszahlung von Darlehen an Träger des öffentlichen Rechts			
3422	Auszahlung von Darlehen an Beteiligungen			
3423	Auszahlung von Darlehen an Unternehmen und Haushalte			
3425	Auszahlungen von Vorschüssen und Anzahlungen			
343	Auszahlungen aus Kapitaltransfers	0,00	0,00	0,00
3431	Kapitaltransferzahlungen an Träger des öffentlichen Rechts			
3432	Kapitaltransferzahlungen an Beteiligungen			
3433	Kapitaltransferzahlungen an Unternehmen (Finanzunternehmen)			
3434	Kapitaltransferzahlungen an Haushalte und Organisationen ohne Erwerbscharakter			
3435	Kapitaltransferzahlungen an das Ausland			
34	Summe Auszahlungen investive Gebarung	0,00	0,00	0,00
SA2	Saldo (2) Geldfluss aus der Investiven Gebarung (33 – 34)	0,00	0,00	0,00
SA3	Saldo (3) Nettofinanzierungssaldo (Saldo 1 + Saldo 2)	-279 645,16	-282 000,00	2 354,84
351	Einzahlungen aus der Aufnahme von Finanzschulden	0,00	0,00	0,00
3511	Einzahlungen aus empfangenen Darlehen von öffentlichen Körperschaften und Rechtsträgern			
3512	Einzahlungen aus empfangenen Darlehen von Beteiligungen			
3513	Einzahlungen aus empfangenen Darlehen von Unternehmen und privaten Haushalten			
3514	Einzahlungen aus Finanzschulden (Finanzunternehmen)			
353	Einzahlungen infolge eines Kapitaltausch bei derivativen Finanzinstrumenten mit Grundgeschäft	0,00	0,00	0,00
3530	Einzahlungen infolge eines Kapitaltausch bei derivativen Finanzinstrumenten mit Grundgeschäft			
355	Einzahlungen aus dem Abgang von Finanzinstrumenten	0,00	0,00	0,00
3550	Einzahlungen aus dem Abgang von Finanzinstrumenten			
35	Summe Einzahlungen aus der Finanzierungstätigkeit	0,00	0,00	0,00
361	Auszahlungen aus der Tilgung von Finanzschulden	0,00	0,00	0,00

Gesundheit (Gruppe 5)

MVAG	Mittelverwendungs- und aufbringungsgruppen (1. und 2. Ebene)	RA 2020	VA 2020	RA - VA
3611	Auszahlungen aus empfangenen Darlehen von öffentlichen Körperschaften und Rechtsträgern			
3612	Auszahlungen aus empfangenen Darlehen von Beteiligungen			
3613	Auszahlungen aus empfangenen Darlehen von Unternehmen und privaten Haushalten			
3614	Auszahlungen aus Finanzschulden			
3615	Auszahlung aus der Rückzahlung von Leasingverbindlichkeiten			
363	Auszahlungen infolge eines Kapitaltausch bei derivativen Finanzinstrumenten mit Grundgeschäft	0,00	0,00	0,00
3630	Auszahlungen infolge eines Kapitaltausch bei derivativen Finanzinstrumenten mit Grundgeschäft			
365	Auszahlungen für den Erwerb von Finanzinstrumenten	0,00	0,00	0,00
3650	Auszahlungen für den Erwerb von Finanzinstrumenten			
36	Summe Auszahlungen aus der Finanzierungstätigkeit	0,00	0,00	0,00
SA4	Saldo (4) Geldfluss aus der Finanzierungstätigkeit (35 – 36)	0,00	0,00	0,00
SA5	Saldo (5) Geldfluss aus der voranschlagswirksamen Gebarung (Saldo 3 + Saldo 4)	-279 645,16	-282 000,00	2 354,84

Straßen- und Wasserbau, Verkehr (Gruppe 6)

MVAG	Mittelverwendungs- und aufbringungsgruppen (1. und 2. Ebene)	RA 2020	VA 2020	RA - VA
311	Einzahlungen aus der operativen Verwaltungstätigkeit	123 571,12	0,00	123 571,12
3111	Einzahlungen aus eigenen Abgaben			
3112	Einzahlungen aus Ertragsanteilen			
3113	Einzahlungen aus Gebühren			
3114	Einzahlungen aus Leistungen	193,39		193,39
3115	Einzahlungen aus Besitz und wirtschaftlicher Tätigkeit			
3116	Einzahlungen aus Veräußerung von geringwertigen Wirtschaftsgütern (GWG) und sonstige Einzahlungen	123 377,73		123 377,73
312	Einzahlungen aus Transfers (ohne Kapitaltransfers)	101 386,00	100 500,00	886,00
3121	Transferzahlungen von Trägern des öffentlichen Rechts	100 586,00	100 000,00	586,00
3122	Transferzahlungen von Beteiligungen			
3123	Transferzahlungen von Unternehmen (inkl. Finanzunternehmen)			
3124	Transferzahlungen von Haushalte und Organisationen ohne Erwerbscharakter	800,00	500,00	300,00
3125	Transferzahlungen vom Ausland			
3126	Investitions- und Tilgungszuschüsse zwischen Unternehmungen und Betrieben der Gebietskörperschaft und der Gebietskörperschaft			
313	Einzahlungen aus Finanzerträgen	0,00	0,00	0,00
3131	Einzahlungen aus Zinserträgen			
3133	Einzahlungen aus Gewinnentnahmen von marktbestimmten Betrieben			
3134	Sonstige Einzahlungen aus Finanzerträgen			
3135	Einzahlungen aus Dividenden/Gewinnausschüttungen			
31	Summe Einzahlungen operative Gebarung	224 957,12	100 500,00	124 457,12
321	Auszahlungen aus Personalaufwand	6 605,48	9 500,00	-2 894,52
3211	Auszahlungen für Personalaufwand Bezüge, Nebengebühren, und Mehrleistungsvergütungen)	5 281,21	7 500,00	-2 218,79
3212	Auszahlungen für gesetzliche und freiwillige Sozialaufwendungen	1 324,27	2 000,00	-675,73
3213	Auszahlungen aus sonstigem Personalaufwand			
322	Auszahlungen aus Sachaufwand (ohne Transferaufwand)	156 792,26	9 100,00	147 692,26
3221	Auszahlungen für Gebrauchs- und Verbrauchsgüter, Handelswaren			
3222	Auszahlungen für Verwaltungs- und Betriebsaufwand	192,25	100,00	92,25
3223	Auszahlungen für Leasing- und Mietaufwand			
3224	Auszahlungen für Instandhaltung	6 030,48	6 000,00	30,48
3225	Sonstige Auszahlungen aus Sachaufwand	150 569,53	3 000,00	147 569,53
323	Auszahlungen aus Transfers (ohne Kapitaltransfers)	0,00	0,00	0,00
3231	Transferzahlungen an Träger des öffentlichen Rechts			
3232	Transferzahlungen an Beteiligungen			
3233	Transferzahlungen an Unternehmen (inkl. Finanzunternehmen)			

Straßen- und Wasserbau, Verkehr (Gruppe 6)

MVAG	Mittelverwendungs- und aufbringungsgruppen (1. und 2. Ebene)	RA 2020	VA 2020	RA - VA
3234	Transferzahlungen an Haushalte und Organisationen ohne Erwerbscharakter			
3235	Transferzahlungen an das Ausland			
3236	Investitions- und Tilgungszuschüsse zwischen Unternehmungen und Betrieben der Gebietskörperschaft und der Gebietskörperschaft			
324	Auszahlungen aus Finanzaufwand	377,09	400,00	-22,91
3241	Auszahlungen für Zinsaufwand, für Finanzierungsleasing, für Forderungskauf, für Finanzschulden und derivative Finanzinstrumente m	377,09	400,00	-22,91
3242	Auszahlungen für Zinsen aus derivativen Finanzinstrumenten ohne Grundgeschäft			
3243	Auszahlung aus Gewinnentnahmen von marktbestimmten Betrieben			
3244	Sonstige Auszahlungen aus Finanzaufwendungen			
32	Summe Auszahlungen operative Gebarung	163 774,83	19 000,00	144 774,83
SA1	Saldo (1) Geldfluss aus der Operativen Gebarung (31 – 32)	61 182,29	81 500,00	-20 317,71
331	Einzahlungen aus der Investitionstätigkeit	0,00	0,00	0,00
3311	Einzahlungen aus der Veräußerung von immateriellem Vermögen			
3312	Einzahlungen aus der Veräußerung von Grundstücken und Grundstückeinrichtungen			
3313	Einzahlungen aus der Veräußerung von Gebäuden und Bauten			
3314	Einzahlungen aus der Veräußerung von technischen Anlagen, Fahrzeuge und Maschinen			
3315	Einzahlungen aus der Veräußerung von Amts-, Betriebs- und Geschäftsausstattung			
3316	Einzahlungen aus der Veräußerung von Kulturgütern			
3317	Einzahlungen aus der Veräußerung von Beteiligungen			
332	Einzahlungen aus der Rückzahlung von Darlehen sowie gewährten Vorschüssen	0,00	0,00	0,00
3321	Einzahlungen aus Darlehen an Träger des öffentlichen Rechts			
3322	Einzahlungen aus Darlehen an Beteiligungen			
3323	Einzahlungen aus Darlehen an Unternehmen und Haushalte			
3325	Einzahlungen aus Vorschüssen und Anzahlungen			
333	Einzahlungen aus Kapitaltransfers	10 184,61	0,00	10 184,61
3331	Kapitaltransferzahlungen von Trägern des öffentlichen Rechts	10 184,61		10 184,61
3332	Kapitaltransferzahlungen von Beteiligungen			
3333	Kapitaltransferzahlungen von Unternehmen			
3334	Kapitaltransferzahlungen von Haushalten und Organisationen ohne Erwerbscharakter			
3335	Kapitaltransferzahlungen vom Ausland			
33	Summe Einzahlungen investive Gebarung	10 184,61	0,00	10 184,61
341	Auszahlungen aus der Investitionstätigkeit	22 922,86	101 500,00	-78 577,14
3411	Auszahlungen für den Erwerb von immateriellem Vermögen			

Straßen- und Wasserbau, Verkehr (Gruppe 6)

MVAG	Mittelverwendungs- und aufbringungsgruppen (1. und 2. Ebene)	RA 2020	VA 2020	RA - VA
3412	Auszahlungen für den Erwerb von Grundstücken und Grundstückseinrichtungen	22 922,86	101 500,00	-78 577,14
3413	Auszahlungen für den Erwerb von Gebäuden und Bauten			
3414	Auszahlungen für den Erwerb von technischen Anlagen, Fahrzeuge und Maschinen			
3415	Auszahlungen für den Erwerb von Amts-, Betriebs- und Geschäftsausstattung			
3416	Auszahlungen für den Erwerb von Kulturgütern			
3417	Auszahlungen für den Erwerb von Beteiligungen			
342	Auszahlungen von gewährten Darlehen sowie gewährten Vorschüssen	0,00	0,00	0,00
3421	Auszahlung von Darlehen an Träger des öffentlichen Rechts			
3422	Auszahlung von Darlehen an Beteiligungen			
3423	Auszahlung von Darlehen an Unternehmen und Haushalte			
3425	Auszahlungen von Vorschüssen und Anzahlungen			
343	Auszahlungen aus Kapitaltransfers	0,00	0,00	0,00
3431	Kapitaltransferzahlungen an Träger des öffentlichen Rechts			
3432	Kapitaltransferzahlungen an Beteiligungen			
3433	Kapitaltransferzahlungen an Unternehmen (Finanzunternehmen)			
3434	Kapitaltransferzahlungen an Haushalte und Organisationen ohne Erwerbscharakter			
3435	Kapitaltransferzahlungen an das Ausland			
34	Summe Auszahlungen investive Gebarung	22 922,86	101 500,00	-78 577,14
SA2	Saldo (2) Geldfluss aus der Investiven Gebarung (33 – 34)	-12 738,25	-101 500,00	88 761,75
SA3	Saldo (3) Nettofinanzierungssaldo (Saldo 1 + Saldo 2)	48 444,04	-20 000,00	68 444,04
351	Einzahlungen aus der Aufnahme von Finanzschulden	0,00	0,00	0,00
3511	Einzahlungen aus empfangenen Darlehen von öffentlichen Körperschaften und Rechtsträgern			
3512	Einzahlungen aus empfangenen Darlehen von Beteiligungen			
3513	Einzahlungen aus empfangenen Darlehen von Unternehmen und privaten Haushalten			
3514	Einzahlungen aus Finanzschulden (Finanzunternehmen)			
353	Einzahlungen infolge eines Kapitaltausch bei derivativen Finanzinstrumenten mit Grundgeschäft	0,00	0,00	0,00
3530	Einzahlungen infolge eines Kapitaltausch bei derivativen Finanzinstrumenten mit Grundgeschäft			
355	Einzahlungen aus dem Abgang von Finanzinstrumenten	0,00	0,00	0,00
3550	Einzahlungen aus dem Abgang von Finanzinstrumenten			
35	Summe Einzahlungen aus der Finanzierungstätigkeit	0,00	0,00	0,00
361	Auszahlungen aus der Tilgung von Finanzschulden	21 567,79	3 800,00	17 767,79

Straßen- und Wasserbau, Verkehr (Gruppe 6)

MVAG	Mittelverwendungs- und aufbringungsgruppen (1. und 2. Ebene)	RA 2020	VA 2020	RA - VA
3611	Auszahlungen aus empfangenen Darlehen von öffentlichen Körperschaften und Rechtsträgern			
3612	Auszahlungen aus empfangenen Darlehen von Beteiligungen			
3613	Auszahlungen aus empfangenen Darlehen von Unternehmen und privaten Haushalten			
3614	Auszahlungen aus Finanzschulden	21 567,79	3 800,00	17 767,79
3615	Auszahlung aus der Rückzahlung von Leasingverbindlichkeiten			
363	Auszahlungen infolge eines Kapitaltausch bei derivativen Finanzinstrumenten mit Grundgeschäft	0,00	0,00	0,00
3630	Auszahlungen infolge eines Kapitaltausch bei derivativen Finanzinstrumenten mit Grundgeschäft			
365	Auszahlungen für den Erwerb von Finanzinstrumenten	0,00	0,00	0,00
3650	Auszahlungen für den Erwerb von Finanzinstrumenten			
36	Summe Auszahlungen aus der Finanzierungstätigkeit	21 567,79	3 800,00	17 767,79
SA4	Saldo (4) Geldfluss aus der Finanzierungstätigkeit (35 – 36)	-21 567,79	-3 800,00	-17 767,79
SA5	Saldo (5) Geldfluss aus der voranschlagswirksamen Gebarung (Saldo 3 + Saldo 4)	26 876,25	-23 800,00	50 676,25

Wirtschaftsförderung (Gruppe 7)

MVAG	Mittelverwendungs- und aufbringungsgruppen (1. und 2. Ebene)	RA 2020	VA 2020	RA - VA
311	Einzahlungen aus der operativen Verwaltungstätigkeit	24 760,62	15 800,00	8 960,62
3111	Einzahlungen aus eigenen Abgaben			
3112	Einzahlungen aus Ertragsanteilen			
3113	Einzahlungen aus Gebühren			
3114	Einzahlungen aus Leistungen			
3115	Einzahlungen aus Besitz und wirtschaftlicher Tätigkeit			
3116	Einzahlungen aus Veräußerung von geringwertigen Wirtschaftsgütern (GWG) und sonstige Einzahlungen	24 760,62	15 800,00	8 960,62
312	Einzahlungen aus Transfers (ohne Kapitaltransfers)	9 625,00	9 600,00	25,00
3121	Transferzahlungen von Trägern des öffentlichen Rechts	9 625,00	9 600,00	25,00
3122	Transferzahlungen von Beteiligungen			
3123	Transferzahlungen von Unternehmen (inkl. Finanzunternehmen)			
3124	Transferzahlungen von Haushalte und Organisationen ohne Erwerbscharakter			
3125	Transferzahlungen vom Ausland			
3126	Investitions- und Tilgungszuschüsse zwischen Unternehmungen und Betrieben der Gebietskörperschaft und der Gebietskörperschaft			
313	Einzahlungen aus Finanzerträgen	0,00	0,00	0,00
3131	Einzahlungen aus Zinserträgen			
3133	Einzahlungen aus Gewinnentnahmen von marktbestimmten Betrieben			
3134	Sonstige Einzahlungen aus Finanzerträgen			
3135	Einzahlungen aus Dividenden/Gewinnausschüttungen			
31	Summe Einzahlungen operative Gebarung	34 385,62	25 400,00	8 985,62
321	Auszahlungen aus Personalaufwand	15 309,68	9 100,00	6 209,68
3211	Auszahlungen für Personalaufwand Bezüge, Nebengebühren, und Mehrleistungsvergütungen)	12 238,58	7 200,00	5 038,58
3212	Auszahlungen für gesetzliche und freiwillige Sozialaufwendungen	3 071,10	1 900,00	1 171,10
3213	Auszahlungen aus sonstigem Personalaufwand			
322	Auszahlungen aus Sachaufwand (ohne Transferaufwand)	7 538,11	35 000,00	-27 461,89
3221	Auszahlungen für Gebrauchs- und Verbrauchsgüter, Handelswaren	716,08		716,08
3222	Auszahlungen für Verwaltungs- und Betriebsaufwand			
3223	Auszahlungen für Leasing- und Mietaufwand			
3224	Auszahlungen für Instandhaltung	6 822,03	35 000,00	-28 177,97
3225	Sonstige Auszahlungen aus Sachaufwand			
323	Auszahlungen aus Transfers (ohne Kapitaltransfers)	7 646,26	6 500,00	1 146,26
3231	Transferzahlungen an Träger des öffentlichen Rechts			
3232	Transferzahlungen an Beteiligungen			
3233	Transferzahlungen an Unternehmen (inkl. Finanzunternehmen)	2 574,88	3 500,00	-925,12

Wirtschaftsförderung (Gruppe 7)

MVAG	Mittelverwendungs- und aufbringungsgruppen (1. und 2. Ebene)	RA 2020	VA 2020	RA - VA
3234	Transferzahlungen an Haushalte und Organisationen ohne Erwerbscharakter	5 071,38	3 000,00	2 071,38
3235	Transferzahlungen an das Ausland			
3236	Investitions- und Tilgungszuschüsse zwischen Unternehmungen und Betrieben der Gebietskörperschaft und der Gebietskörperschaft			
324	Auszahlungen aus Finanzaufwand	0,00	0,00	0,00
3241	Auszahlungen für Zinsaufwand, für Finanzierungsleasing, für Forderungskauf, für Finanzschulden und derivative Finanzinstrumente m			
3242	Auszahlungen für Zinsen aus derivativen Finanzinstrumenten ohne Grundgeschäft			
3243	Auszahlung aus Gewinnentnahmen von marktbestimmten Betrieben			
3244	Sonstige Auszahlungen aus Finanzaufwendungen			
32	Summe Auszahlungen operative Gebarung	30 494,05	50 600,00	-20 105,95
SA1	Saldo (1) Geldfluss aus der Operativen Gebarung (31 – 32)	3 891,57	-25 200,00	29 091,57
331	Einzahlungen aus der Investitionstätigkeit	0,00	0,00	0,00
3311	Einzahlungen aus der Veräußerung von immateriellem Vermögen			
3312	Einzahlungen aus der Veräußerung von Grundstücken und Grundstückeinrichtungen			
3313	Einzahlungen aus der Veräußerung von Gebäuden und Bauten			
3314	Einzahlungen aus der Veräußerung von technischen Anlagen, Fahrzeuge und Maschinen			
3315	Einzahlungen aus der Veräußerung von Amts-, Betriebs- und Geschäftsausstattung			
3316	Einzahlungen aus der Veräußerung von Kulturgütern			
3317	Einzahlungen aus der Veräußerung von Beteiligungen			
332	Einzahlungen aus der Rückzahlung von Darlehen sowie gewährten Vorschüssen	0,00	0,00	0,00
3321	Einzahlungen aus Darlehen an Träger des öffentlichen Rechts			
3322	Einzahlungen aus Darlehen an Beteiligungen			
3323	Einzahlungen aus Darlehen an Unternehmen und Haushalte			
3325	Einzahlungen aus Vorschüssen und Anzahlungen			
333	Einzahlungen aus Kapitaltransfers	9 625,00	9 600,00	25,00
3331	Kapitaltransferzahlungen von Trägern des öffentlichen Rechts	9 625,00	9 600,00	25,00
3332	Kapitaltransferzahlungen von Beteiligungen			
3333	Kapitaltransferzahlungen von Unternehmen			
3334	Kapitaltransferzahlungen von Haushalten und Organisationen ohne Erwerbscharakter			
3335	Kapitaltransferzahlungen vom Ausland			
33	Summe Einzahlungen investive Gebarung	9 625,00	9 600,00	25,00
341	Auszahlungen aus der Investitionstätigkeit	40 591,78	0,00	40 591,78
3411	Auszahlungen für den Erwerb von immateriellem Vermögen			

Wirtschaftsförderung (Gruppe 7)

MVAG	Mittelverwendungs- und aufbringungsgruppen (1. und 2. Ebene)	RA 2020	VA 2020	RA - VA
3412	Auszahlungen für den Erwerb von Grundstücken und Grundstückseinrichtungen	40 591,78		40 591,78
3413	Auszahlungen für den Erwerb von Gebäuden und Bauten			
3414	Auszahlungen für den Erwerb von technischen Anlagen, Fahrzeuge und Maschinen			
3415	Auszahlungen für den Erwerb von Amts-, Betriebs- und Geschäftsausstattung			
3416	Auszahlungen für den Erwerb von Kulturgütern			
3417	Auszahlungen für den Erwerb von Beteiligungen			
342	Auszahlungen von gewährten Darlehen sowie gewährten Vorschüssen	0,00	0,00	0,00
3421	Auszahlung von Darlehen an Träger des öffentlichen Rechts			
3422	Auszahlung von Darlehen an Beteiligungen			
3423	Auszahlung von Darlehen an Unternehmen und Haushalte			
3425	Auszahlungen von Vorschüssen und Anzahlungen			
343	Auszahlungen aus Kapitaltransfers	0,00	0,00	0,00
3431	Kapitaltransferzahlungen an Träger des öffentlichen Rechts			
3432	Kapitaltransferzahlungen an Beteiligungen			
3433	Kapitaltransferzahlungen an Unternehmen (Finanzunternehmen)			
3434	Kapitaltransferzahlungen an Haushalte und Organisationen ohne Erwerbscharakter			
3435	Kapitaltransferzahlungen an das Ausland			
34	Summe Auszahlungen investive Gebarung	40 591,78	0,00	40 591,78
SA2	Saldo (2) Geldfluss aus der Investiven Gebarung (33 – 34)	-30 966,78	9 600,00	-40 566,78
SA3	Saldo (3) Nettofinanzierungssaldo (Saldo 1 + Saldo 2)	-27 075,21	-15 600,00	-11 475,21
351	Einzahlungen aus der Aufnahme von Finanzschulden	0,00	0,00	0,00
3511	Einzahlungen aus empfangenen Darlehen von öffentlichen Körperschaften und Rechtsträgern			
3512	Einzahlungen aus empfangenen Darlehen von Beteiligungen			
3513	Einzahlungen aus empfangenen Darlehen von Unternehmen und privaten Haushalten			
3514	Einzahlungen aus Finanzschulden (Finanzunternehmen)			
353	Einzahlungen infolge eines Kapitaltausch bei derivativen Finanzinstrumenten mit Grundgeschäft	0,00	0,00	0,00
3530	Einzahlungen infolge eines Kapitaltausch bei derivativen Finanzinstrumenten mit Grundgeschäft			
355	Einzahlungen aus dem Abgang von Finanzinstrumenten	0,00	0,00	0,00
3550	Einzahlungen aus dem Abgang von Finanzinstrumenten			
35	Summe Einzahlungen aus der Finanzierungstätigkeit	0,00	0,00	0,00
361	Auszahlungen aus der Tilgung von Finanzschulden	0,00	0,00	0,00

Wirtschaftsförderung (Gruppe 7)

MVAG	Mittelverwendungs- und aufbringungsgruppen (1. und 2. Ebene)	RA 2020	VA 2020	RA - VA
3611	Auszahlungen aus empfangenen Darlehen von öffentlichen Körperschaften und Rechtsträgern			
3612	Auszahlungen aus empfangenen Darlehen von Beteiligungen			
3613	Auszahlungen aus empfangenen Darlehen von Unternehmen und privaten Haushalten			
3614	Auszahlungen aus Finanzschulden			
3615	Auszahlung aus der Rückzahlung von Leasingverbindlichkeiten			
363	Auszahlungen infolge eines Kapitaltausch bei derivativen Finanzinstrumenten mit Grundgeschäft	0,00	0,00	0,00
3630	Auszahlungen infolge eines Kapitaltausch bei derivativen Finanzinstrumenten mit Grundgeschäft			
365	Auszahlungen für den Erwerb von Finanzinstrumenten	0,00	0,00	0,00
3650	Auszahlungen für den Erwerb von Finanzinstrumenten			
36	Summe Auszahlungen aus der Finanzierungstätigkeit	0,00	0,00	0,00
SA4	Saldo (4) Geldfluss aus der Finanzierungstätigkeit (35 – 36)	0,00	0,00	0,00
SA5	Saldo (5) Geldfluss aus der voranschlagswirksamen Gebarung (Saldo 3 + Saldo 4)	-27 075,21	-15 600,00	-11 475,21

Dienstleistungen (Gruppe 8)

MVAG	Mittelverwendungs- und aufbringungsgruppen (1. und 2. Ebene)	RA 2020	VA 2020	RA - VA
311	Einzahlungen aus der operativen Verwaltungstätigkeit	866 719,56	418 100,00	448 619,56
3111	Einzahlungen aus eigenen Abgaben		20 000,00	-20 000,00
3112	Einzahlungen aus Ertragsanteilen			
3113	Einzahlungen aus Gebühren	287 664,80	290 500,00	-2 835,20
3114	Einzahlungen aus Leistungen	27 414,07	20 100,00	7 314,07
3115	Einzahlungen aus Besitz und wirtschaftlicher Tätigkeit	14 929,94	12 400,00	2 529,94
3116	Einzahlungen aus Veräußerung von geringwertigen Wirtschaftsgütern (GWG) und sonstige Einzahlungen	536 710,75	75 100,00	461 610,75
312	Einzahlungen aus Transfers (ohne Kapitaltransfers)	91 681,31	144 600,00	-52 918,69
3121	Transferzahlungen von Trägern des öffentlichen Rechts	91 681,31	144 600,00	-52 918,69
3122	Transferzahlungen von Beteiligungen			
3123	Transferzahlungen von Unternehmen (inkl. Finanzunternehmen)			
3124	Transferzahlungen von Haushalte und Organisationen ohne Erwerbscharakter			
3125	Transferzahlungen vom Ausland			
3126	Investitions- und Tilgungszuschüsse zwischen Unternehmungen und Betrieben der Gebietskörperschaft und der Gebietskörperschaft			
313	Einzahlungen aus Finanzerträgen	0,00	0,00	0,00
3131	Einzahlungen aus Zinserträgen			
3133	Einzahlungen aus Gewinnentnahmen von marktbestimmten Betrieben			
3134	Sonstige Einzahlungen aus Finanzerträgen			
3135	Einzahlungen aus Dividenden/Gewinnausschüttungen			
31	Summe Einzahlungen operative Gebarung	958 400,87	562 700,00	395 700,87
321	Auszahlungen aus Personalaufwand	129 762,93	134 600,00	-4 837,07
3211	Auszahlungen für Personalaufwand Bezüge, Nebengebühren, und Mehrleistungsvergütungen)	104 286,43	108 500,00	-4 213,57
3212	Auszahlungen für gesetzliche und freiwillige Sozialaufwendungen	25 476,50	26 100,00	-623,50
3213	Auszahlungen aus sonstigem Personalaufwand			
322	Auszahlungen aus Sachaufwand (ohne Transferaufwand)	686 802,61	301 200,00	385 602,61
3221	Auszahlungen für Gebrauchs- und Verbrauchsgüter, Handelswaren	9 551,99	12 600,00	-3 048,01
3222	Auszahlungen für Verwaltungs- und Betriebsaufwand	40 690,60	30 400,00	10 290,60
3223	Auszahlungen für Leasing- und Mietaufwand	150,00		150,00
3224	Auszahlungen für Instandhaltung	71 611,06	235 000,00	-163 388,94
3225	Sonstige Auszahlungen aus Sachaufwand	564 798,96	23 200,00	541 598,96
323	Auszahlungen aus Transfers (ohne Kapitaltransfers)	0,00	0,00	0,00
3231	Transferzahlungen an Träger des öffentlichen Rechts			
3232	Transferzahlungen an Beteiligungen			
3233	Transferzahlungen an Unternehmen (inkl. Finanzunternehmen)			

Dienstleistungen (Gruppe 8)

MVAG	Mittelverwendungs- und aufbringungsgruppen (1. und 2. Ebene)	RA 2020	VA 2020	RA - VA
3234	Transferzahlungen an Haushalte und Organisationen ohne Erwerbscharakter			
3235	Transferzahlungen an das Ausland			
3236	Investitions- und Tilgungszuschüsse zwischen Unternehmungen und Betrieben der Gebietskörperschaft und der Gebietskörperschaft			
324	Auszahlungen aus Finanzaufwand	19 095,73	25 000,00	-5 904,27
3241	Auszahlungen für Zinsaufwand, für Finanzierungsleasing, für Forderungskauf, für Finanzschulden und derivative Finanzinstrumente m	19 095,73	25 000,00	-5 904,27
3242	Auszahlungen für Zinsen aus derivativen Finanzinstrumenten ohne Grundgeschäft			
3243	Auszahlung aus Gewinnentnahmen von marktbestimmten Betrieben			
3244	Sonstige Auszahlungen aus Finanzaufwendungen			
32	Summe Auszahlungen operative Gebarung	835 661,27	460 800,00	374 861,27
SA1	Saldo (1) Geldfluss aus der Operativen Gebarung (31 – 32)	122 739,60	101 900,00	20 839,60
331	Einzahlungen aus der Investitionstätigkeit	500,00	30 000,00	-29 500,00
3311	Einzahlungen aus der Veräußerung von immateriellem Vermögen			
3312	Einzahlungen aus der Veräußerung von Grundstücken und Grundstückeinrichtungen		30 000,00	-30 000,00
3313	Einzahlungen aus der Veräußerung von Gebäuden und Bauten			
3314	Einzahlungen aus der Veräußerung von technischen Anlagen, Fahrzeuge und Maschinen	500,00		500,00
3315	Einzahlungen aus der Veräußerung von Amts-, Betriebs- und Geschäftsausstattung			
3316	Einzahlungen aus der Veräußerung von Kulturgütern			
3317	Einzahlungen aus der Veräußerung von Beteiligungen			
332	Einzahlungen aus der Rückzahlung von Darlehen sowie gewährten Vorschüssen	0,00	0,00	0,00
3321	Einzahlungen aus Darlehen an Träger des öffentlichen Rechts			
3322	Einzahlungen aus Darlehen an Beteiligungen			
3323	Einzahlungen aus Darlehen an Unternehmen und Haushalte			
3325	Einzahlungen aus Vorschüssen und Anzahlungen			
333	Einzahlungen aus Kapitaltransfers	106 439,99	28 000,00	78 439,99
3331	Kapitaltransferzahlungen von Trägern des öffentlichen Rechts	96 239,69	28 000,00	68 239,69
3332	Kapitaltransferzahlungen von Beteiligungen			
3333	Kapitaltransferzahlungen von Unternehmen			
3334	Kapitaltransferzahlungen von Haushalten und Organisationen ohne Erwerbscharakter	10 200,30		10 200,30
3335	Kapitaltransferzahlungen vom Ausland			
33	Summe Einzahlungen investive Gebarung	106 939,99	58 000,00	48 939,99
341	Auszahlungen aus der Investitionstätigkeit	134 489,21	257 600,00	-123 110,79
3411	Auszahlungen für den Erwerb von immateriellem Vermögen			

Dienstleistungen (Gruppe 8)

MVAG	Mittelverwendungs- und aufbringungsgruppen (1. und 2. Ebene)	RA 2020	VA 2020	RA - VA
3412	Auszahlungen für den Erwerb von Grundstücken und Grundstückseinrichtungen	111 639,21	200 000,00	-88 360,79
3413	Auszahlungen für den Erwerb von Gebäuden und Bauten		500,00	-500,00
3414	Auszahlungen für den Erwerb von technischen Anlagen, Fahrzeuge und Maschinen	22 850,00	57 000,00	-34 150,00
3415	Auszahlungen für den Erwerb von Amts-, Betriebs- und Geschäftsausstattung		100,00	-100,00
3416	Auszahlungen für den Erwerb von Kulturgütern			
3417	Auszahlungen für den Erwerb von Beteiligungen			
342	Auszahlungen von gewährten Darlehen sowie gewährten Vorschüssen	0,00	0,00	0,00
3421	Auszahlung von Darlehen an Träger des öffentlichen Rechts			
3422	Auszahlung von Darlehen an Beteiligungen			
3423	Auszahlung von Darlehen an Unternehmen und Haushalte			
3425	Auszahlungen von Vorschüssen und Anzahlungen			
343	Auszahlungen aus Kapitaltransfers	4 791,75	0,00	4 791,75
3431	Kapitaltransferzahlungen an Träger des öffentlichen Rechts			
3432	Kapitaltransferzahlungen an Beteiligungen			
3433	Kapitaltransferzahlungen an Unternehmen (Finanzunternehmen)			
3434	Kapitaltransferzahlungen an Haushalte und Organisationen ohne Erwerbscharakter	4 791,75		4 791,75
3435	Kapitaltransferzahlungen an das Ausland			
34	Summe Auszahlungen investive Gebarung	139 280,96	257 600,00	-118 319,04
SA2	Saldo (2) Geldfluss aus der Investiven Gebarung (33 – 34)	-32 340,97	-199 600,00	167 259,03
SA3	Saldo (3) Nettofinanzierungssaldo (Saldo 1 + Saldo 2)	90 398,63	-97 700,00	188 098,63
351	Einzahlungen aus der Aufnahme von Finanzschulden	0,00	156 000,00	-156 000,00
3511	Einzahlungen aus empfangenen Darlehen von öffentlichen Körperschaften und Rechtsträgern		4 000,00	-4 000,00
3512	Einzahlungen aus empfangenen Darlehen von Beteiligungen			
3513	Einzahlungen aus empfangenen Darlehen von Unternehmen und privaten Haushalten			
3514	Einzahlungen aus Finanzschulden (Finanzunternehmen)		152 000,00	-152 000,00
353	Einzahlungen infolge eines Kapitaltausch bei derivativen Finanzinstrumenten mit Grundgeschäft	0,00	0,00	0,00
3530	Einzahlungen infolge eines Kapitaltausch bei derivativen Finanzinstrumenten mit Grundgeschäft			
355	Einzahlungen aus dem Abgang von Finanzinstrumenten	0,00	0,00	0,00
3550	Einzahlungen aus dem Abgang von Finanzinstrumenten			
35	Summe Einzahlungen aus der Finanzierungstätigkeit	0,00	156 000,00	-156 000,00
361	Auszahlungen aus der Tilgung von Finanzschulden	230 501,67	245 700,00	-15 198,33

Dienstleistungen (Gruppe 8)

MVAG	Mittelverwendungs- und aufbringungsgruppen (1. und 2. Ebene)	RA 2020	VA 2020	RA - VA
3611	Auszahlungen aus empfangenen Darlehen von öffentlichen Körperschaften und Rechtsträgern	1 902,69	1 900,00	2,69
3612	Auszahlungen aus empfangenen Darlehen von Beteiligungen			
3613	Auszahlungen aus empfangenen Darlehen von Unternehmen und privaten Haushalten			
3614	Auszahlungen aus Finanzschulden	228 598,98	243 800,00	-15 201,02
3615	Auszahlung aus der Rückzahlung von Leasingverbindlichkeiten			
363	Auszahlungen infolge eines Kapitaltausch bei derivativen Finanzinstrumenten mit Grundgeschäft	0,00	0,00	0,00
3630	Auszahlungen infolge eines Kapitaltausch bei derivativen Finanzinstrumenten mit Grundgeschäft			
365	Auszahlungen für den Erwerb von Finanzinstrumenten	0,00	0,00	0,00
3650	Auszahlungen für den Erwerb von Finanzinstrumenten			
36	Summe Auszahlungen aus der Finanzierungstätigkeit	230 501,67	245 700,00	-15 198,33
SA4	Saldo (4) Geldfluss aus der Finanzierungstätigkeit (35 – 36)	-230 501,67	-89 700,00	-140 801,67
SA5	Saldo (5) Geldfluss aus der voranschlagswirksamen Gebarung (Saldo 3 + Saldo 4)	-140 103,04	-187 400,00	47 296,96

Finanzwirtschaft (Gruppe 9)

MVAG	Mittelverwendungs- und aufbringungsgruppen (1. und 2. Ebene)	RA 2020	VA 2020	RA - VA
311	Einzahlungen aus der operativen Verwaltungstätigkeit	1 121 416,94	1 169 600,00	-48 183,06
3111	Einzahlungen aus eigenen Abgaben	251 192,60	195 600,00	55 592,60
3112	Einzahlungen aus Ertragsanteilen	870 171,09	974 000,00	-103 828,91
3113	Einzahlungen aus Gebühren			
3114	Einzahlungen aus Leistungen	53,25		53,25
3115	Einzahlungen aus Besitz und wirtschaftlicher Tätigkeit			
3116	Einzahlungen aus Veräußerung von geringwertigen Wirtschaftsgütern (GWG) und sonstige Einzahlungen			
312	Einzahlungen aus Transfers (ohne Kapitaltransfers)	142 877,18	136 300,00	6 577,18
3121	Transferzahlungen von Trägern des öffentlichen Rechts	142 877,18	136 300,00	6 577,18
3122	Transferzahlungen von Beteiligungen			
3123	Transferzahlungen von Unternehmen (inkl. Finanzunternehmen)			
3124	Transferzahlungen von Haushalte und Organisationen ohne Erwerbscharakter			
3125	Transferzahlungen vom Ausland			
3126	Investitions- und Tilgungszuschüsse zwischen Unternehmungen und Betrieben der Gebietskörperschaft und der Gebietskörperschaft			
313	Einzahlungen aus Finanzerträgen	147,67	100,00	47,67
3131	Einzahlungen aus Zinserträgen	147,67	100,00	47,67
3133	Einzahlungen aus Gewinnentnahmen von marktbestimmten Betrieben			
3134	Sonstige Einzahlungen aus Finanzerträgen			
3135	Einzahlungen aus Dividenden/Gewinnausschüttungen			
31	Summe Einzahlungen operative Gebarung	1 264 441,79	1 306 000,00	-41 558,21
321	Auszahlungen aus Personalaufwand	0,00	0,00	0,00
3211	Auszahlungen für Personalaufwand Bezüge, Nebengebühren, und Mehrleistungsvergütungen)			
3212	Auszahlungen für gesetzliche und freiwillige Sozialaufwendungen			
3213	Auszahlungen aus sonstigem Personalaufwand			
322	Auszahlungen aus Sachaufwand (ohne Transferaufwand)	29 501,18	100,00	29 401,18
3221	Auszahlungen für Gebrauchs- und Verbrauchsgüter, Handelswaren			
3222	Auszahlungen für Verwaltungs- und Betriebsaufwand			
3223	Auszahlungen für Leasing- und Mietaufwand			
3224	Auszahlungen für Instandhaltung			
3225	Sonstige Auszahlungen aus Sachaufwand	29 501,18	100,00	29 401,18
323	Auszahlungen aus Transfers (ohne Kapitaltransfers)	0,00	0,00	0,00
3231	Transferzahlungen an Träger des öffentlichen Rechts			
3232	Transferzahlungen an Beteiligungen			
3233	Transferzahlungen an Unternehmen (inkl. Finanzunternehmen)			

Finanzwirtschaft (Gruppe 9)

MVAG	Mittelverwendungs- und aufbringungsgruppen (1. und 2. Ebene)	RA 2020	VA 2020	RA - VA
3234	Transferzahlungen an Haushalte und Organisationen ohne Erwerbscharakter			
3235	Transferzahlungen an das Ausland			
3236	Investitions- und Tilgungszuschüsse zwischen Unternehmungen und Betrieben der Gebietskörperschaft und der Gebietskörperschaft			
324	Auszahlungen aus Finanzaufwand	1 366,61	2 000,00	-633,39
3241	Auszahlungen für Zinsaufwand, für Finanzierungsleasing, für Forderungskauf, für Finanzschulden und derivative Finanzinstrumente m			
3242	Auszahlungen für Zinsen aus derivativen Finanzinstrumenten ohne Grundgeschäft			
3243	Auszahlung aus Gewinnentnahmen von marktbestimmten Betrieben			
3244	Sonstige Auszahlungen aus Finanzaufwendungen	1 366,61	2 000,00	-633,39
32	Summe Auszahlungen operative Gebarung	30 867,79	2 100,00	28 767,79
SA1	Saldo (1) Geldfluss aus der Operativen Gebarung (31 – 32)	1 233 574,00	1 303 900,00	-70 326,00
331	Einzahlungen aus der Investitionstätigkeit	0,00	0,00	0,00
3311	Einzahlungen aus der Veräußerung von immateriellem Vermögen			
3312	Einzahlungen aus der Veräußerung von Grundstücken und Grundstückeinrichtungen			
3313	Einzahlungen aus der Veräußerung von Gebäuden und Bauten			
3314	Einzahlungen aus der Veräußerung von technischen Anlagen, Fahrzeuge und Maschinen			
3315	Einzahlungen aus der Veräußerung von Amts-, Betriebs- und Geschäftsausstattung			
3316	Einzahlungen aus der Veräußerung von Kulturgütern			
3317	Einzahlungen aus der Veräußerung von Beteiligungen			
332	Einzahlungen aus der Rückzahlung von Darlehen sowie gewährten Vorschüssen	0,00	0,00	0,00
3321	Einzahlungen aus Darlehen an Träger des öffentlichen Rechts			
3322	Einzahlungen aus Darlehen an Beteiligungen			
3323	Einzahlungen aus Darlehen an Unternehmen und Haushalte			
3325	Einzahlungen aus Vorschüssen und Anzahlungen			
333	Einzahlungen aus Kapitaltransfers	0,00	0,00	0,00
3331	Kapitaltransferzahlungen von Trägern des öffentlichen Rechts			
3332	Kapitaltransferzahlungen von Beteiligungen			
3333	Kapitaltransferzahlungen von Unternehmen			
3334	Kapitaltransferzahlungen von Haushalten und Organisationen ohne Erwerbscharakter			
3335	Kapitaltransferzahlungen vom Ausland			
33	Summe Einzahlungen investive Gebarung	0,00	0,00	0,00
341	Auszahlungen aus der Investitionstätigkeit	0,00	0,00	0,00
3411	Auszahlungen für den Erwerb von immateriellem Vermögen			

Finanzwirtschaft (Gruppe 9)

MVAG	Mittelverwendungs- und aufbringungsgruppen (1. und 2. Ebene)	RA 2020	VA 2020	RA - VA
3412	Auszahlungen für den Erwerb von Grundstücken und Grundstückseinrichtungen			
3413	Auszahlungen für den Erwerb von Gebäuden und Bauten			
3414	Auszahlungen für den Erwerb von technischen Anlagen, Fahrzeuge und Maschinen			
3415	Auszahlungen für den Erwerb von Amts-, Betriebs- und Geschäftsausstattung			
3416	Auszahlungen für den Erwerb von Kulturgütern			
3417	Auszahlungen für den Erwerb von Beteiligungen			
342	Auszahlungen von gewährten Darlehen sowie gewährten Vorschüssen	0,00	0,00	0,00
3421	Auszahlung von Darlehen an Träger des öffentlichen Rechts			
3422	Auszahlung von Darlehen an Beteiligungen			
3423	Auszahlung von Darlehen an Unternehmen und Haushalte			
3425	Auszahlungen von Vorschüssen und Anzahlungen			
343	Auszahlungen aus Kapitaltransfers	0,00	0,00	0,00
3431	Kapitaltransferzahlungen an Träger des öffentlichen Rechts			
3432	Kapitaltransferzahlungen an Beteiligungen			
3433	Kapitaltransferzahlungen an Unternehmen (Finanzunternehmen)			
3434	Kapitaltransferzahlungen an Haushalte und Organisationen ohne Erwerbscharakter			
3435	Kapitaltransferzahlungen an das Ausland			
34	Summe Auszahlungen investive Gebarung	0,00	0,00	0,00
SA2	Saldo (2) Geldfluss aus der Investiven Gebarung (33 – 34)	0,00	0,00	0,00
SA3	Saldo (3) Nettofinanzierungssaldo (Saldo 1 + Saldo 2)	1 233 574,00	1 303 900,00	-70 326,00
351	Einzahlungen aus der Aufnahme von Finanzschulden	0,00	0,00	0,00
3511	Einzahlungen aus empfangenen Darlehen von öffentlichen Körperschaften und Rechtsträgern			
3512	Einzahlungen aus empfangenen Darlehen von Beteiligungen			
3513	Einzahlungen aus empfangenen Darlehen von Unternehmen und privaten Haushalten			
3514	Einzahlungen aus Finanzschulden (Finanzunternehmen)			
353	Einzahlungen infolge eines Kapitaltausch bei derivativen Finanzinstrumenten mit Grundgeschäft	0,00	0,00	0,00
3530	Einzahlungen infolge eines Kapitaltausch bei derivativen Finanzinstrumenten mit Grundgeschäft			
355	Einzahlungen aus dem Abgang von Finanzinstrumenten	0,00	0,00	0,00
3550	Einzahlungen aus dem Abgang von Finanzinstrumenten			
35	Summe Einzahlungen aus der Finanzierungstätigkeit	0,00	0,00	0,00
361	Auszahlungen aus der Tilgung von Finanzschulden	0,00	0,00	0,00

Finanzwirtschaft (Gruppe 9)

MVAG	Mittelverwendungs- und aufbringungsgruppen (1. und 2. Ebene)	RA 2020	VA 2020	RA - VA
3611	Auszahlungen aus empfangenen Darlehen von öffentlichen Körperschaften und Rechtsträgern			
3612	Auszahlungen aus empfangenen Darlehen von Beteiligungen			
3613	Auszahlungen aus empfangenen Darlehen von Unternehmen und privaten Haushalten			
3614	Auszahlungen aus Finanzschulden			
3615	Auszahlung aus der Rückzahlung von Leasingverbindlichkeiten			
363	Auszahlungen infolge eines Kapitaltausch bei derivativen Finanzinstrumenten mit Grundgeschäft	0,00	0,00	0,00
3630	Auszahlungen infolge eines Kapitaltausch bei derivativen Finanzinstrumenten mit Grundgeschäft			
365	Auszahlungen für den Erwerb von Finanzinstrumenten	0,00	0,00	0,00
3650	Auszahlungen für den Erwerb von Finanzinstrumenten			
36	Summe Auszahlungen aus der Finanzierungstätigkeit	0,00	0,00	0,00
SA4	Saldo (4) Geldfluss aus der Finanzierungstätigkeit (35 – 36)	0,00	0,00	0,00
SA5	Saldo (5) Geldfluss aus der voranschlagswirksamen Gebarung (Saldo 3 + Saldo 4)	1 233 574,00	1 303 900,00	-70 326,00

Vermögenshaushalt (Anlage 1c)

AKTIVA		Code	Endbestand 31.12.2019	Endbestand 31.12.2020	Veränderung
A	Langfristiges Vermögen	10	15 524 828,60	15 182 047,68	-342 780,92
A.I	Immaterielle Vermögenswerte	101	88 127,88	87 633,15	-494,73
A.II	Sachanlagen	102	14 749 980,25	14 449 123,75	-300 856,50
A.II.1	Grundstücke, Grundstückseinrichtungen und Infrastruktur	1021	4 918 963,62	4 760 461,04	-158 502,58
A.II.2	Gebäude und Bauten	1022	4 954 362,19	4 963 187,36	8 825,17
A.II.3	Wasser- und Abwasserbauten und -anlagen	1023	4 680 548,72	4 537 341,63	-143 207,09
A.II.4	Sonderanlagen	1024	31 171,56	32 493,15	1 321,59
A.II.5	Technische Anlagen, Fahrzeuge und Maschinen	1025	118 767,81	115 692,99	-3 074,82
A.II.6	Amts-, Betriebs- und Geschäftsausstattung	1026	43 116,30	36 897,53	-6 218,77
A.II.7	Kulturgüter	1027	0,00	0,00	0,00
A.II.8	Geleistete Anzahlungen für Anlagen und Anlagen in Bau	1028	3 050,05	3 050,05	0,00
A.III	Aktive Finanzinstrumente/Langfristiges Finanzvermögen	103	0,00	0,00	0,00
A.III.1	Bis zur Endfälligkeit gehaltene Finanzinstrumente	1031	0,00	0,00	0,00
A.III.2	Zur Veräußerung verfügbare Finanzinstrumente	1032	0,00	0,00	0,00
A.III.3	Partizipations- und Hybridkapital	1033	0,00	0,00	0,00
A.III.4	Derivative Finanzinstrumente ohne Grundgeschäft	1034	0,00	0,00	0,00
A.IV	Beteiligungen	104	8,00	8,00	0,00
A.IV.1	Beteiligungen an verbundenen Unternehmen	1041	8,00	8,00	0,00
A.IV.2	Beteiligungen an assoziierten Unternehmen	1042	0,00	0,00	0,00
A.IV.3	Sonstige Beteiligungen	1043	0,00	0,00	0,00
A.IV.4	Verwaltete Einrichtungen, die der Kontrolle unterliegen	1044	0,00	0,00	0,00
A.V	Langfristige Forderungen	106	686 712,47	645 282,78	-41 429,69
A.V.1	Langfristige Forderungen aus Lieferungen und Leistungen	1061	686 712,47	645 282,78	-41 429,69
A.V.2	Langfristige Forderungen aus gewährten Darlehen	1062	0,00	0,00	0,00
A.V.3	Sonstige langfristige Forderungen	1063	0,00	0,00	0,00

AKTIVA		Code	Endbestand 31.12.2019	Endbestand 31.12.2020	Veränderung
B	Kurzfristiges Vermögen	11	658 094,62	711 271,99	53 177,37
B.I	Kurzfristige Forderungen	113	43 974,99	91 520,66	47 545,67
B.I.1	Kurzfristige Forderungen aus Lieferungen und Leistungen	1131	18 798,74	57 202,74	38 404,00
B.I.2	Kurzfristige Forderungen aus Abgaben	1132	20 706,30	30 207,66	9 501,36
B.I.3	Sonstige kurzfristige Forderungen	1133	0,00	0,00	0,00
B.I.4	Sonstige kurzfristige Forderungen (nicht voranschlagswirksame Gebarung)	1134	4 469,95	4 110,26	-359,69
B.II	Vorräte	114	0,00	0,00	0,00
B.II.1	Vorräte	1141	0,00	0,00	0,00
B.II.2	Gegebene Anzahlungen auf Vorräte	1142	0,00	0,00	0,00
B.III	Liquide Mittel	115	614 119,63	619 751,33	5 631,70
B.III.1	Kassa, Bankguthaben, Schecks	1151	267 443,67	272 996,12	5 552,45
B.III.2	Zahlungsmittelreserven	1152	346 675,96	346 755,21	79,25
B.IV	Aktive Finanzinstrumente/Kurzfristiges Finanzvermögen	116	0,00	0,00	0,00
B.IV.1	Aktive Finanzinstrumente/Kurzfristiges Finanzvermögen	1160	0,00	0,00	0,00
B.V	Aktive Rechnungsabgrenzung	117	0,00	0,00	0,00
B.V.1	Aktive Rechnungsabgrenzung	1170	0,00	0,00	0,00
Summe Aktiva (10 + 11)			16 182 923,22	15 893 319,67	-289 603,55

PASSIVA		Code	Endbestand 31.12.2019	Endbestand 31.12.2020	Veränderung
C	Nettovermögen (Ausgleichsposten)	12	9 908 922,97	9 908 677,55	-245,42
C.I	Saldo der Eröffnungsbilanz	121	4 781 123,51	4 764 675,92	-16 447,59
C.I.1	Saldo der Eröffnungsbilanz	1210	4 781 123,51	4 764 675,92	-16 447,59
C.II	Kumuliertes Nettoergebnis	122	0,00	16 122,92	16 122,92
C.II.1	Kumuliertes Nettoergebnis	1220	0,00	16 122,92	16 122,92
C.III	Haushaltsrücklagen	123	5 127 799,46	5 127 878,71	79,25
C.III.1	Haushaltsrücklagen	1230	5 127 799,46	5 127 878,71	79,25
C.IV	Neubewertungsrücklagen (Umbewertungskonto)	124	0,00	0,00	0,00
C.IV.1	Neubewertungsrücklagen (Umbewertungskonto)	1240	0,00	0,00	0,00
C.V	Fremdwährungsumrechnungsrücklagen	125	0,00	0,00	0,00
C.V.1	Fremdwährungsumrechnungsrücklagen	1250	0,00	0,00	0,00
D	Sonderposten Investitionszuschüsse (Kapitaltransfers)	13	2 456 548,14	2 484 546,46	27 998,32
D.I	Investitionszuschüsse	131	2 456 548,14	2 484 546,46	27 998,32
D.I.1	Investitionszuschüsse von Trägern öffentlichen Rechts	1311	1 742 598,63	1 780 652,08	38 053,45
D.I.2	Investitionszuschüsse von Beteiligungen	1312	0,00	0,00	0,00
D.I.3	Investitionszuschüsse von übrigen	1313	713 949,51	703 894,38	-10 055,13
E	Langfristige Fremdmittel	14	3 768 544,51	3 418 497,74	-350 046,77
E.I	Langfristige Finanzschulden, netto	141	3 750 312,65	3 405 593,03	-344 719,62
E.I.1	Langfristige Finanzschulden	1411	3 750 312,65	3 405 593,03	-344 719,62
E.I.2	Langfristige Forderungen aus derivativen Finanzinstrumenten mit Grundgeschäft (-)	1412	0,00	0,00	0,00
E.I.3	Langfristige Verbindlichkeiten aus derivativen Finanzinstrumenten mit Grundgeschäft	1413	0,00	0,00	0,00
E.II	Langfristige Verbindlichkeiten	142	0,00	0,00	0,00
E.II.1	Langfristige Verbindlichkeiten aus Lieferungen und Leistungen	1421	0,00	0,00	0,00
E.II.2	Leasingverbindlichkeiten	1422	0,00	0,00	0,00
E.II.3	Sonstige langfristige Verbindlichkeiten	1423	0,00	0,00	0,00

PASSIVA		Code	Endbestand 31.12.2019	Endbestand 31.12.2020	Veränderung
E.III	Langfristige Rückstellungen	143	18 231,86	12 904,71	-5 327,15
E.III.1	Rückstellungen für Abfertigungen	1431	0,00	0,00	0,00
E.III.2	Rückstellungen für Jubiläumsszuwendungen	1432	18 231,86	12 904,71	-5 327,15
E.III.3	Rückstellungen für Haftungen	1433	0,00	0,00	0,00
E.III.4	Rückstellungen für Sanierungen von Altlasten	1434	0,00	0,00	0,00
E.III.5	Rückstellungen für Pensionen	1435	0,00	0,00	0,00
E.III.6	Sonstige langfristige Rückstellungen	1436	0,00	0,00	0,00
F	Kurzfristige Fremdmittel	15	48 907,60	81 597,92	32 690,32
F.I	Kurzfristige Finanzschulden, netto	151	0,00	0,00	0,00
F.I.1	Kurzfristige Finanzschulden	1511	0,00	0,00	0,00
F.I.2	Kurzfristige Forderungen aus derivativen Finanzinstrumenten mit Grundgeschäft (-)	1512	0,00	0,00	0,00
F.I.3	Kurzfristige Verbindlichkeiten aus derivativen Finanzinstrumenten mit Grundgeschäft	1513	0,00	0,00	0,00
F.II	Kurzfristige Verbindlichkeiten	152	48 907,60	81 597,92	32 690,32
F.II.1	Kurzfristige Verbindlichkeiten aus Lieferungen und Leistungen	1521	0,00	37 812,40	37 812,40
F.II.2	Kurzfristige Verbindlichkeiten aus Abgaben	1522	0,00	0,00	0,00
F.II.3	Sonstige kurzfristige Verbindlichkeiten	1523	0,00	0,00	0,00
F.II.4	Sonstige kurzfristige Verbindlichkeiten (nicht voranschlagswirksame Gebarung)	1524	48 907,60	43 785,52	-5 122,08
F.III	Kurzfristige Rückstellungen	153	0,00	0,00	0,00
F.III.1	Rückstellungen für Prozesskosten	1531	0,00	0,00	0,00
F.III.2	Rückstellungen für ausstehende Rechnungen	1532	0,00	0,00	0,00
F.III.3	Rückstellungen für nicht konsumierte Urlaube	1533	0,00	0,00	0,00
F.III.4	Sonstige kurzfristige Rückstellungen	1534	0,00	0,00	0,00
F.IV	Passive Rechnungsabgrenzung	154	0,00	0,00	0,00
F.IV.1	Passive Rechnungsabgrenzung	1540	0,00	0,00	0,00
Summe Passiva (12 + 13 + 14 + 15)			16 182 923,22	15 893 319,67	-289 603,55

Haushaltspotential (aufbauend auf der Ergebnisrechnung)

MVAG	Mittelverwendungs- und -aufbringungsgruppen	Mittelaufbringung	Mittelverwendung	Saldo
211	Erträge aus der operativen Verwaltungstätigkeit	2 348 571,59		
212	Erträge aus Transfers	503 882,78		
213	Finanzerträge	147,67		
Summe Erträge (SU 21)		2 852 602,04		
2117	Nicht finanzierungswirksame operative Erträge (Auflösung von Rückstellungen und Aktivierte Eigenleistungen)	-14 243,83		
2127	Nicht finanzierungswirksamer Transferertrag (Auflösung von Investitionszuschüssen)	-83 300,88		
2136	Sonstige nicht finanzierungswirksame Finanzerträge (Auflösung von RS Bewertung von Beteiligungen und aktiven Finanzinstrumenten)			
Nicht finanzwirksame Erträge		-97 544,71		
Finanzwirksame Erträge		2 755 057,33		
221	Personalaufwand		324 192,64	
222	Sachaufwand (ohne Transferaufwand)		1 893 022,55	
223	Transferaufwand (laufende Transfers und Kapitaltransfers)		593 968,75	
224	Finanzaufwand		25 215,93	
Summe Aufwendungen (SU 22)			2 836 399,87	
2214	Nicht finanzierungswirksamer Personalaufwand (Dotierung RS für Abfertigungen, Jubiläum u. nicht konsumierte Urlaube)		-3 030,68	
2226	Nicht finanzierungswirksamer Sachaufwand (inkl. Abschreibungen, Dotierung von RS Prozess, ausstehende Rechnungen)		-692 274,48	
2237	Nicht finanzierungswirksamer Transferaufwand (Dotierungen von RS f. Pensionen)			
2245	Nicht finanzierungswirksamer Finanzaufwand (Wertberichtigungen zu Finanzinstrumenten, Aufwendungen aus der Bewertung von Beteiligungen)			
Nicht finanzwirksame Aufwendungen			-695 305,16	
Finanzwirksame Aufwendungen			2 141 094,71	
Finanzwirksames Ergebnis		2 755 057,33	2 141 094,71	613 962,62

MVAG	Mittelverwendungs- und -aufbringungsgruppen	Mittelaufbringung	Mittelverwendung	Saldo
332	Einzahlungen aus der Rückzahlung von Darlehen sowie gewährten Vorschüssen (ohne 3325 mit Projektcode - Anzahlungen)			
1141	Vorräte (+ Veränderung)			
1142	Gegebene Anzahlungen auf Vorräte (+ Veränderung)			
1540	Passive Rechnungsabgrenzung			
	wiederkehrende Einzahlungen der Kontengruppe 00-07, die keinem Projekt zugeordnet sind	300,00		
2301	Entnahmen von Haushaltsrücklagen (Kontengruppe 893)			
Jährliche wiederkehrende Einzahlungen		300,00		
36	Auszahlungen aus der Finanzierungstätigkeit		344 719,62	
2401	Zuweisung an Haushaltsrücklagen (Kontengruppe 793)			
342	Auszahlungen von gewährten Darlehen sowie gewährten Vorschüssen (ohne 3425 mit Projektcode - Anzahlungen)			
1141	Vorräte (- Veränderung)			
1142	Gegebene Anzahlungen auf Vorräte (- Veränderung)			
1170	Aktive Rechnungsabgrenzung			
	wiederkehrende Klein-Investitionen der Kontengruppe 00-07, die keinem Projekt zugeordnet sind		39 287,15	
Jährliche wiederkehrende Auszahlungen			384 006,77	
	Kontengruppe 871, KT der Ergebnisrechnung, mit Projektcode (BZ)	-215 211,00		
Summe Kapitaltransfers der Ergebnisrechnung		-215 211,00		
Jährliches Haushaltspotential		2 540 146,33	2 525 101,48	15 044,85
	Jährliches Haushaltspotential	15 044,85		
	kumuliertes Haushaltspotential zum 31.12.2019 (Vorjahr)			
Verfügbares Haushaltspotential		15 044,85		

MVAG	Mittelverwendungs- und -aufbringungsgruppen	Mittelaufbringung	Mittelverwendung	Saldo
	davon (dient ausschließlich der Information) Kontengruppe 871, KT der Ergebnisrechnung, ohne Projektcode (sind BZ zum Haushaltsausgleich)	6 678,18		
2401	Zuweisung an Haushaltsrücklagen (Kontengruppe 794)			
2401	Zuweisung an Haushaltsrücklagen (Kontengruppe 795)		79,25	
Jährliche Aufwände für Rücklagen			79,25	
2301	Entnahmen von Haushaltsrücklagen (Kontengruppe 894)			
2301	Entnahmen von Haushaltsrücklagen (Kontengruppe 895)			
Jährliche RL-Erträge f. Investitionen (finanzw.)		0,00		
Endbestand kumuliertes Haushaltspotential		15 044,85	79,25	14 965,60

Ergebnis- und Finanzierungsrechnung Detailnachweis

	MVAG	MVAG	QU	Ergebnisrechnung			Finanzierungsrechnung			
				EH	FH		RA 2020	VA 2020	RA - VA	RA 2020
0 Vertretungskörper und allgemeine Verwaltung										
00	Gewählte Gemeindeorgane									
000	Gewählte Gemeindeorgane									
000000	Gewähler Gemeindeorgane									
Operative Gebarung										
SU 21 / 31	Summe Erträge / Einzahlungen operative Gebarung			0,00	0,00	0,00	0,00	0,00	0,00	
1/000000-670010	VERSICHERUNGEN	2222	3222	24	484,68	500,00	-15,32	484,68	500,00	-15,32
1/000000-721000	BEZÜGE DER ORGANE	2225	3225	22	89 712,20	92 000,00	-2 287,80	89 712,20	92 000,00	-2 287,80
1/000000-721100	DIÄTEN, REISEGEBÜHREN	2225	3225	22		1 000,00	-1 000,00		1 000,00	-1 000,00
1/000000-757000	SCHULUNG	2234	3234	27	2 932,27	3 000,00	-67,73	2 932,27	3 000,00	-67,73
1/000000-760000	GEMEINDEFUNKTIONÄRE									
1/000000-760000	Pensionen und sonstige Ruhebezüge (einschließlich Dienstgeberbeiträge)	2234	3234	21	885,92		885,92	885,92		885,92
SU 22 / 32	Summe Aufwendungen / Auszahlungen operative Gebarung				94 015,07	96 500,00	-2 484,93	94 015,07	96 500,00	-2 484,93
SA 0 / SA 1	(0) Nettoergebnis (21 - 22) / (1) Geldfluss operative Gebarung (31 - 32)				-94 015,07	-96 500,00	2 484,93	-94 015,07	-96 500,00	2 484,93
SU 23	Summe Haushaltsrücklagen				0,00	0,00	0,00	0,00	0,00	0,00
SA00	Nettoergebnis nach Zuw./Entn. Haushaltsrücklagen (Saldo 0 +/- SU23)				-94 015,07	-96 500,00	2 484,93			
Investive Gebarung										
SU 33	Summe Einzahlungen investive Gebarung							0,00	0,00	0,00
SU 34	Summe Auszahlungen investive Gebarung							0,00	0,00	0,00
SA2	Saldo (2) Geldfluss aus der Investiven Gebarung (33 - 34)							0,00	0,00	0,00
SA3	Saldo (3) Nettofinanzierungssaldo (Saldo 1 + Saldo 2)							-94 015,07	-96 500,00	2 484,93
Finanzierungstätigkeit										
SU 35	Summe Einzahlungen aus der Finanzierungstätigkeit							0,00	0,00	0,00
SU 36	Summe Auszahlungen aus der Finanzierungstätigkeit							0,00	0,00	0,00
SA4	Saldo (4) Geldfluss aus der Finanzierungstätigkeit (35 - 36)							0,00	0,00	0,00
SA5	Saldo (5) Geldfluss aus der voranschlagswirksamen Gebarung (Saldo 3 + Saldo 4)							-94 015,07	-96 500,00	2 484,93
01	Hauptverwaltung									
010	Zentralamt									
010000	Zentralamt									
Operative Gebarung										
2/010000+816000	ERSATZ FÜR HEIZKOSTEN	2114	3114	13		3 500,00	-3 500,00		3 500,00	-3 500,00
2/010000+816100	SACHAUFWAND	2114	3114	13	6 310,50	8 000,00	-1 689,50	6 310,50	8 000,00	-1 689,50
2/010000+816200	PERSONALAUFWAND VERWALTUNG	2114	3114	13		8 500,00	-8 500,00		8 500,00	-8 500,00

		MVAG			Ergebnisrechnung			Finanzierungsrechnung		
		EH	FH	QU	RA 2020	VA 2020	RA - VA	RA 2020	VA 2020	RA - VA
2/010000+816300	ERSATZ BÜROMITTEL, KOPIERKOSTEN ETC.	2114	3114	13	1 574,02	100,00	1 474,02	1 574,02	100,00	1 474,02
2/010000+817000	Erträge aus der Auflösung von sonstigen Rückstellungen	2117			5 914,36		5 914,36			
2/010000+827000	KOSTENERSATZ STA U. STBVB	2116	3116	18	24 100,00	25 200,00	-1 100,00	24 100,00	25 200,00	-1 100,00
2/010000+863000	Transfers von sonstigen Trägern öff. Rechts, SV und AMS	2121	3121	15	187,47		187,47	187,47		187,47
SU 21 / 31	Summe Erträge / Einzahlungen operative Gebarung				38 086,35	45 300,00	-7 213,65	32 171,99	45 300,00	-13 128,01
1/010000-400000	Geringwertige Wirtschaftsgüter (GWG)	2221	3221	23	1 203,83		1 203,83	1 029,83		1 029,83
1/010000-451000	BEHEIZUNG	2221	3221	23		4 000,00	-4 000,00		4 000,00	-4 000,00
1/010000-454000	REINIGUNG	2221	3221	23	1 967,23	600,00	1 367,23	1 876,33	600,00	1 276,33
1/010000-456000	BÜROMATERIAL	2221	3221	23	20 665,69	10 000,00	10 665,69	20 468,33	10 000,00	10 468,33
1/010000-457000	GESETZBL., ZEITSCHR., FORM.	2221	3221	23	763,23	5 000,00	-4 236,77	763,23	5 000,00	-4 236,77
1/010000-510000	BEZÜGE VB SCHEMA I ANGESTELLTE	2211	3211	20	60 133,46	62 000,00	-1 866,54	60 133,46	62 000,00	-1 866,54
1/010000-580000	DIENSTGEBERBEITRAG (FBAF)	2212	3212	20	2 336,46		2 336,46	2 336,46		2 336,46
1/010000-582000	DGB (FBAF)	2212	3212	20	12 807,12	2 600,00	10 207,12	12 807,12	2 600,00	10 207,12
1/010000-582100	DGB SOZ. VERS. VB	2212	3212	20		12 300,00	-12 300,00		12 300,00	-12 300,00
1/010000-592000	DOTIERUNG VON RÜCKSTELLUNGEN FÜR JUBILÄUMSZUWENDUNGEN	2214			838,84	1 100,00	-261,16			
1/010000-614000	INSTANDHALTUNG GEBÄUDE	2224	3224	24	3 774,54	3 000,00	774,54	3 774,54	3 000,00	774,54
1/010000-616000	INSTANDHALTUNG MASCHINEN	2224	3224	24		2 000,00	-2 000,00		2 000,00	-2 000,00
1/010000-630000	PORTOGEBÜHREN	2222	3222	24	2 936,16	2 000,00	936,16	2 936,16	2 000,00	936,16
1/010000-631000	TELEFONGEBÜHREN	2222	3222	24	2 208,54	2 100,00	108,54	2 208,54	2 100,00	108,54
1/010000-670000	VERSICHERUNGEN	2222	3222	24	5 481,64	5 600,00	-118,36	5 481,64	5 600,00	-118,36
1/010000-710000	FAG ÖFFENTLICHE ABGABEN, OHNEGEBÜHREN GEMÄSS FAG	2225	3225	24	587,20		587,20	587,20		587,20
1/010000-720000	KOSTENBEITRÄGE F. LEISTUNGEN	2225	3225	24	2 655,83	2 500,00	155,83	2 655,83	2 700,00	-44,17
1/010000-724000	REISEGEBÜHREN	2225	3225	24	181,36	3 000,00	-2 818,64	181,36	3 000,00	-2 818,64
1/010000-728000	ENTGELT SONSTIGE LEISTUNG	2225	3225	24	4 001,32	100,00	3 901,32	3 928,72	100,00	3 828,72
1/010000-729000	SONSTIGE AUSGABEN	2225	3225	24		100,00	-100,00		100,00	-100,00
SU 22 / 32	Summe Aufwendungen / Auszahlungen operative Gebarung				122 542,45	118 000,00	4 542,45	121 168,75	117 100,00	4 068,75
SA 0 / SA 1	(0) Nettoergebnis (21 - 22) / (1) Geldfluss operative Gebarung (31 - 32)				-84 456,10	-72 700,00	-11 756,10	-88 996,76	-71 800,00	-17 196,76
1/010000-795000	ZUWEISUNGEN AN ALLGEMEINE HAUSHALTSRÜCKLAGEN	2401			79,25		-79,25			
SU 23	Summe Haushaltsrücklagen				-79,25	0,00	-79,25	0,00	0,00	0,00
SA00	Nettoergebnis nach Zuw./Entn. Haushaltsrücklagen (Saldo 0 +/- SU23)				-84 535,35	-72 700,00	-11 835,35			
Investive Gebarung										
SU 33	Summe Einzahlungen investive Gebarung							0,00	0,00	0,00
1/010000-020000	ANKAUF VON MASCHINEN		3414	41				3 000,00		-3 000,00

		MVAG		QU	Ergebnisrechnung			Finanzierungsrechnung		
		EH	FH		RA 2020	VA 2020	RA - VA	RA 2020	VA 2020	RA - VA
1/010000-042000	AMTS-, BETRIEBS- UND GESCHÄFTSAUSSTATTUNG		3415	41				2 086,17	10 000,00	-7 913,83
SU 34	Summe Auszahlungen investive Gebarung							2 086,17	13 000,00	-10 913,83
SA2	Saldo (2) Geldfluss aus der Investiven Gebarung (33 – 34)							-2 086,17	-13 000,00	10 913,83
SA3	Saldo (3) Nettofinanzierungssaldo (Saldo 1 + Saldo 2)							-91 082,93	-84 800,00	-6 282,93
Finanzierungstätigkeit										
SU 35	Summe Einzahlungen aus der Finanzierungstätigkeit							0,00	0,00	0,00
SU 36	Summe Auszahlungen aus der Finanzierungstätigkeit							0,00	0,00	0,00
SA4	Saldo (4) Geldfluss aus der Finanzierungstätigkeit (35 – 36)							0,00	0,00	0,00
SA5	Saldo (5) Geldfluss aus der voranschlagswirksamen Gebarung (Saldo 3 + Saldo 4)							-91 082,93	-84 800,00	-6 282,93
016	Elektronische Datenverarbeitung									
016000	Elektronische Datenverarbeitung									
Operative Gebarung										
2/016000+813000	Erträge aus der Auflösung von Investitionszuschüssen (Kapitaltransfers)		2127		1 975,78	2 000,00	-24,22			
SU 21 / 31	Summe Erträge / Einzahlungen operative Gebarung				1 975,78	2 000,00	-24,22	0,00	0,00	0,00
1/016000-680000	PLANMÄSSIGE ABSCHREIBUNG		2226		5 554,04	6 500,00	-945,96			
SU 22 / 32	Summe Aufwendungen / Auszahlungen operative Gebarung				5 554,04	6 500,00	-945,96	0,00	0,00	0,00
SA 0 / SA 1	(0) Nettoergebnis (21 - 22) / (1) Geldfluss operative Gebarung (31 – 32)				-3 578,26	-4 500,00	921,74	0,00	0,00	0,00
SU 23	Summe Haushaltsrücklagen				0,00	0,00	0,00	0,00	0,00	0,00
SA00	Nettoergebnis nach Zuw./Entn. Haushaltsrücklagen (Saldo 0 +/- SU23)				-3 578,26	-4 500,00	921,74			
Investive Gebarung										
SU 33	Summe Einzahlungen investive Gebarung							0,00	0,00	0,00
SU 34	Summe Auszahlungen investive Gebarung							0,00	0,00	0,00
SA2	Saldo (2) Geldfluss aus der Investiven Gebarung (33 – 34)							0,00	0,00	0,00
SA3	Saldo (3) Nettofinanzierungssaldo (Saldo 1 + Saldo 2)							0,00	0,00	0,00
Finanzierungstätigkeit										
SU 35	Summe Einzahlungen aus der Finanzierungstätigkeit							0,00	0,00	0,00
SU 36	Summe Auszahlungen aus der Finanzierungstätigkeit							0,00	0,00	0,00
SA4	Saldo (4) Geldfluss aus der Finanzierungstätigkeit (35 – 36)							0,00	0,00	0,00
SA5	Saldo (5) Geldfluss aus der voranschlagswirksamen Gebarung (Saldo 3 + Saldo 4)							0,00	0,00	0,00
019	Repräsentation									
019000	Repräsentationen									
Operative Gebarung										
SU 21 / 31	Summe Erträge / Einzahlungen operative Gebarung				0,00	0,00	0,00	0,00	0,00	0,00

	MVAG	MVAG QU		Ergebnisrechnung			Finanzierungsrechnung			
		EH	FH	QU	RA 2020	VA 2020	RA - VA	RA 2020	VA 2020	RA - VA
1/019000-723000	REPRÄSENTATIONSAUSLAGEN	2225	3225	24	213,26	2 000,00	-1 786,74	17,43	2 000,00	-1 982,57
SU 22 / 32	Summe Aufwendungen / Auszahlungen operative Gebarung				213,26	2 000,00	-1 786,74	17,43	2 000,00	-1 982,57
SA 0 / SA 1	(0) Nettoergebnis (21 - 22) / (1) Geldfluss operative Gebarung (31 - 32)				-213,26	-2 000,00	1 786,74	-17,43	-2 000,00	1 982,57
SU 23	Summe Haushaltsrücklagen				0,00	0,00	0,00	0,00	0,00	0,00
SA00	Nettoergebnis nach Zuw./Entn. Haushaltsrücklagen (Saldo 0 +/- SU23)				-213,26	-2 000,00	1 786,74			
Investive Gebarung										
SU 33	Summe Einzahlungen investive Gebarung							0,00	0,00	0,00
SU 34	Summe Auszahlungen investive Gebarung							0,00	0,00	0,00
SA2	Saldo (2) Geldfluss aus der Investiven Gebarung (33 - 34)							0,00	0,00	0,00
SA3	Saldo (3) Nettofinanzierungssaldo (Saldo 1 + Saldo 2)							-17,43	-2 000,00	1 982,57
Finanzierungstätigkeit										
SU 35	Summe Einzahlungen aus der Finanzierungstätigkeit							0,00	0,00	0,00
SU 36	Summe Auszahlungen aus der Finanzierungstätigkeit							0,00	0,00	0,00
SA4	Saldo (4) Geldfluss aus der Finanzierungstätigkeit (35 - 36)							0,00	0,00	0,00
SA5	Saldo (5) Geldfluss aus der voranschlagswirksamen Gebarung (Saldo 3 + Saldo 4)							-17,43	-2 000,00	1 982,57
02 Hauptverwaltung										
022 Standesamt										
022000 Standesamt										
Operative Gebarung										
SU 21 / 31	Summe Erträge / Einzahlungen operative Gebarung				0,00	0,00	0,00	0,00	0,00	0,00
1/022000-752000	BEITRAG AN STANDESAMTSVERBAND	2231	3231	26	12 100,00	12 100,00	0,00	12 100,00	12 100,00	0,00
SU 22 / 32	Summe Aufwendungen / Auszahlungen operative Gebarung				12 100,00	12 100,00	0,00	12 100,00	12 100,00	0,00
SA 0 / SA 1	(0) Nettoergebnis (21 - 22) / (1) Geldfluss operative Gebarung (31 - 32)				-12 100,00	-12 100,00	0,00	-12 100,00	-12 100,00	0,00
SU 23	Summe Haushaltsrücklagen				0,00	0,00	0,00	0,00	0,00	0,00
SA00	Nettoergebnis nach Zuw./Entn. Haushaltsrücklagen (Saldo 0 +/- SU23)				-12 100,00	-12 100,00	0,00			
Investive Gebarung										
SU 33	Summe Einzahlungen investive Gebarung							0,00	0,00	0,00
SU 34	Summe Auszahlungen investive Gebarung							0,00	0,00	0,00
SA2	Saldo (2) Geldfluss aus der Investiven Gebarung (33 - 34)							0,00	0,00	0,00
SA3	Saldo (3) Nettofinanzierungssaldo (Saldo 1 + Saldo 2)							-12 100,00	-12 100,00	0,00
Finanzierungstätigkeit										
SU 35	Summe Einzahlungen aus der Finanzierungstätigkeit							0,00	0,00	0,00
SU 36	Summe Auszahlungen aus der Finanzierungstätigkeit							0,00	0,00	0,00
SA4	Saldo (4) Geldfluss aus der Finanzierungstätigkeit (35 - 36)							0,00	0,00	0,00

		MVAG MVAG QU			Ergebnisrechnung			Finanzierungsrechnung		
		EH	FH	QU	RA 2020	VA 2020	RA - VA	RA 2020	VA 2020	RA - VA
SA5	Saldo (5) Geldfluss aus der voranschlagswirksamen Gebarung (Saldo 3 + Saldo 4)							-12 100,00	-12 100,00	0,00
024	Wahlamt									
024000	Wahlamt									
Operative Gebarung										
2/024000+816000	KOSTENERSÄTZE	2114	3114	13	1 801,00	2 000,00	-199,00	1 801,00	2 000,00	-199,00
SU 21 / 31	Summe Erträge / Einzahlungen operative Gebarung				1 801,00	2 000,00	-199,00	1 801,00	2 000,00	-199,00
1/024000-457000	DRUCKWERKE	2221	3221	23	69,26		69,26	69,26		69,26
1/024000-680000	PLANMÄSSIGE ABSCHREIBUNG	2226			175,20		175,20			
SU 22 / 32	Summe Aufwendungen / Auszahlungen operative Gebarung				244,46	0,00	244,46	69,26	0,00	69,26
SA 0 / SA 1	(0) Nettoergebnis (21 - 22) / (1) Geldfluss operative Gebarung (31 - 32)				1 556,54	2 000,00	-443,46	1 731,74	2 000,00	-268,26
SU 23	Summe Haushaltsrücklagen				0,00	0,00	0,00	0,00	0,00	0,00
SA00	Nettoergebnis nach Zuw./Entn. Haushaltsrücklagen (Saldo 0 +/- SU23)				1 556,54	2 000,00	-443,46			
Investive Gebarung										
SU 33	Summe Einzahlungen investive Gebarung							0,00	0,00	0,00
1/024000-070000	AKTIVIERUNGSFÄHIGE RECHTE (IMMATERIELLE VERMÖGENSWERTE)		3411	42				175,20		175,20
SU 34	Summe Auszahlungen investive Gebarung							175,20	0,00	175,20
SA2	Saldo (2) Geldfluss aus der Investiven Gebarung (33 - 34)							-175,20	0,00	-175,20
SA3	Saldo (3) Nettofinanzierungssaldo (Saldo 1 + Saldo 2)							1 556,54	2 000,00	-443,46
Finanzierungstätigkeit										
SU 35	Summe Einzahlungen aus der Finanzierungstätigkeit							0,00	0,00	0,00
SU 36	Summe Auszahlungen aus der Finanzierungstätigkeit							0,00	0,00	0,00
SA4	Saldo (4) Geldfluss aus der Finanzierungstätigkeit (35 - 36)							0,00	0,00	0,00
SA5	Saldo (5) Geldfluss aus der voranschlagswirksamen Gebarung (Saldo 3 + Saldo 4)							1 556,54	2 000,00	-443,46
029	Amtsgebäude									
029000	Amtsgebäude									
Operative Gebarung										
2/029000+811000	BETRIEBSKOSTENERS. STA U. STBVB	2115	3115	14	600,00	600,00		600,00	600,00	
2/029000+813000	Erträge aus der Auflösung von Investitionszuschüssen (Kapitaltransfers)	2127			1 424,90	1 400,00	24,90			
2/029000+816000	Ersatz für Heizkosten	2114	3114	13	1 730,43		1 730,43	1 730,43		1 730,43
2/029000+829000	SONSTIGE EINNAHMEN	2116	3116	18	80,00	400,00	-320,00	80,00	400,00	-320,00
2/029000+861100	ZINSENZUSCHUSS	2121	3121	15	1 920,00		1 920,00	1 920,00		1 920,00
SU 21 / 31	Summe Erträge / Einzahlungen operative Gebarung				5 755,33	2 400,00	3 355,33	4 330,43	1 000,00	3 330,43
1/029000-451000	BEHEIZUNG	2221	3221	23	3 508,24	3 000,00	508,24	3 508,24	3 000,00	508,24

		MVAG			Ergebnisrechnung			Finanzierungsrechnung		
		EH	FH	QU	RA 2020	VA 2020	RA - VA	RA 2020	VA 2020	RA - VA
1/029000-511000	BEZÜGE VB SCHEMA II	2211	3211	20	9 647,56	30 000,00	-20 352,44	9 647,56	30 000,00	-20 352,44
1/029000-580000	DGB AUSGLEICHSF. VB	2212	3212	20	371,22	700,00	-328,78	371,22	700,00	-328,78
1/029000-582000	DGB SOZ. VERS. VB	2212	3212	20	1 981,08	3 000,00	-1 018,92	1 981,08	3 000,00	-1 018,92
1/029000-592000	Dotierung von Rückstellungen für Jubiläumszuwendungen	2214			82,99		82,99			
1/029000-600000	BELEUCHTUNG	2222	3222	24	965,00	1 500,00	-535,00	965,00	1 500,00	-535,00
1/029000-650000	KREDITZINSEN	2241	3241	25	170,23	200,00	-29,77	170,23	200,00	-29,77
1/029000-680000	PLANMÄSSIGE ABSCHREIBUNG	2226			38 781,95	38 400,00	381,95			
1/029000-711000	GEBÜHREN FÜR DIE BENÜTZUNG VON GEMEINDEEINRICHTUNGEN UND ANLAGEN GEMÄSS FAG	2225	3225	24	1 115,62	1 000,00	115,62	1 115,62	1 000,00	115,62
SU 22 / 32	Summe Aufwendungen / Auszahlungen operative Gebarung				56 623,89	77 800,00	-21 176,11	17 758,95	39 400,00	-21 641,05
SA 0 / SA 1	(0) Nettoergebnis (21 - 22) / (1) Geldfluss operative Gebarung (31 - 32)				-50 868,56	-75 400,00	24 531,44	-13 428,52	-38 400,00	24 971,48
SU 23	Summe Haushaltsrücklagen				0,00	0,00	0,00	0,00	0,00	0,00
SA00	Nettoergebnis nach Zuw./Entn. Haushaltsrücklagen (Saldo 0 +/- SU23)				-50 868,56	-75 400,00	24 531,44			
Investive Gebarung										
SU 33	Summe Einzahlungen investive Gebarung							0,00	0,00	0,00
SU 34	Summe Auszahlungen investive Gebarung							0,00	0,00	0,00
SA2	Saldo (2) Geldfluss aus der Investiven Gebarung (33 - 34)							0,00	0,00	0,00
SA3	Saldo (3) Nettofinanzierungssaldo (Saldo 1 + Saldo 2)							-13 428,52	-38 400,00	24 971,48
Finanzierungstätigkeit										
SU 35	Summe Einzahlungen aus der Finanzierungstätigkeit							0,00	0,00	0,00
1/029000-346000	TILGUNG BANKDARLEHEN		3614	65				5 207,97	5 200,00	7,97
SU 36	Summe Auszahlungen aus der Finanzierungstätigkeit							5 207,97	5 200,00	7,97
SA4	Saldo (4) Geldfluss aus der Finanzierungstätigkeit (35 - 36)							-5 207,97	-5 200,00	-7,97
SA5	Saldo (5) Geldfluss aus der voranschlagswirksamen Gebarung (Saldo 3 + Saldo 4)							-18 636,49	-43 600,00	24 963,51
03 Bauverwaltung										
031 Amt für Raumordnung und Raumplanung										
031000 Amt für Raumordnung und Raumplanung										
Operative Gebarung										
SU 21 / 31	Summe Erträge / Einzahlungen operative Gebarung				0,00	0,00	0,00	0,00	0,00	0,00
1/031000-680000	Planmäßige Abschreibung	2226			5 051,95		5 051,95			
SU 22 / 32	Summe Aufwendungen / Auszahlungen operative Gebarung				5 051,95	0,00	5 051,95	0,00	0,00	0,00
SA 0 / SA 1	(0) Nettoergebnis (21 - 22) / (1) Geldfluss operative Gebarung (31 - 32)				-5 051,95	0,00	-5 051,95	0,00	0,00	0,00
SU 23	Summe Haushaltsrücklagen				0,00	0,00	0,00	0,00	0,00	0,00
SA00	Nettoergebnis nach Zuw./Entn. Haushaltsrücklagen (Saldo 0 +/- SU23)				-5 051,95	0,00	-5 051,95			

	MVAG EH	MVAG FH	QU	Ergebnisrechnung			Finanzierungsrechnung		
				RA 2020	VA 2020	RA - VA	RA 2020	VA 2020	RA - VA
Investive Gebarung									
SU 33	Summe Einzahlungen investive Gebarung						0,00	0,00	0,00
1/031000-070000	Flächenwidmungsplan				3411	42	9 271,26	5 000,00	4 271,26
SU 34	Summe Auszahlungen investive Gebarung						9 271,26	5 000,00	4 271,26
SA2	Saldo (2) Geldfluss aus der Investiven Gebarung (33 – 34)						-9 271,26	-5 000,00	-4 271,26
SA3	Saldo (3) Nettofinanzierungssaldo (Saldo 1 + Saldo 2)						-9 271,26	-5 000,00	-4 271,26
Finanzierungstätigkeit									
SU 35	Summe Einzahlungen aus der Finanzierungstätigkeit						0,00	0,00	0,00
SU 36	Summe Auszahlungen aus der Finanzierungstätigkeit						0,00	0,00	0,00
SA4	Saldo (4) Geldfluss aus der Finanzierungstätigkeit (35 – 36)						0,00	0,00	0,00
SA5	Saldo (5) Geldfluss aus der voranschlagswirksamen Gebarung (Saldo 3 + Saldo 4)						-9 271,26	-5 000,00	-4 271,26
06 Sonstige Maßnahmen									
060	Beiträge an Verbände, Vereine oder sonstige Organisationen								
060000	Beiträge an Verbände, Vereine oder sonstige Organisationen								
Operative Gebarung									
SU 21 / 31	Summe Erträge / Einzahlungen operative Gebarung			0,00	0,00	0,00	0,00	0,00	0,00
1/060000-726000	BEITRÄGE AN VERBÄNDE, VEREINE			2225	3225	24	30 405,99	20 000,00	10 405,99
SU 22 / 32	Summe Aufwendungen / Auszahlungen operative Gebarung			30 405,99	20 000,00	10 405,99	30 405,99	20 000,00	10 405,99
SA 0 / SA 1	(0) Nettoergebnis (21 - 22) / (1) Geldfluss operative Gebarung (31 – 32)			-30 405,99	-20 000,00	-10 405,99	-30 405,99	-20 000,00	-10 405,99
SU 23	Summe Haushaltsrücklagen			0,00	0,00	0,00	0,00	0,00	0,00
SA00	Nettoergebnis nach Zuw./Entn. Haushaltsrücklagen (Saldo 0 +/- SU23)			-30 405,99	-20 000,00	-10 405,99			
Investive Gebarung									
SU 33	Summe Einzahlungen investive Gebarung						0,00	0,00	0,00
SU 34	Summe Auszahlungen investive Gebarung						0,00	0,00	0,00
SA2	Saldo (2) Geldfluss aus der Investiven Gebarung (33 – 34)						0,00	0,00	0,00
SA3	Saldo (3) Nettofinanzierungssaldo (Saldo 1 + Saldo 2)						-30 405,99	-20 000,00	-10 405,99
Finanzierungstätigkeit									
SU 35	Summe Einzahlungen aus der Finanzierungstätigkeit						0,00	0,00	0,00
SU 36	Summe Auszahlungen aus der Finanzierungstätigkeit						0,00	0,00	0,00
SA4	Saldo (4) Geldfluss aus der Finanzierungstätigkeit (35 – 36)						0,00	0,00	0,00
SA5	Saldo (5) Geldfluss aus der voranschlagswirksamen Gebarung (Saldo 3 + Saldo 4)						-30 405,99	-20 000,00	-10 405,99

	MVAG	MVAG	QU	Ergebnisrechnung			Finanzierungsrechnung						
				EH	FH		RA 2020	VA 2020	RA - VA	RA 2020	VA 2020	RA - VA	
062													
062000													
Operative Gebarung													
SU 21 / 31				Summe Erträge / Einzahlungen operative Gebarung			0,00	0,00	0,00	0,00	0,00	0,00	
1/062000-723000				EHRUNGEN UND AUSZEICHNUNGEN	2225	3225	24	1 300,00	2 000,00	-700,00	1 150,00	2 000,00	-850,00
SU 22 / 32				Summe Aufwendungen / Auszahlungen operative Gebarung			1 300,00	2 000,00	-700,00	1 150,00	2 000,00	-850,00	
SA 0 / SA 1				(0) Nettoergebnis (21 - 22) / (1) Geldfluss operative Gebarung (31 - 32)			-1 300,00	-2 000,00	700,00	-1 150,00	-2 000,00	850,00	
SU 23				Summe Haushaltsrücklagen			0,00	0,00	0,00	0,00	0,00	0,00	
SA00				Nettoergebnis nach Zuw./Entn. Haushaltsrücklagen (Saldo 0 +/- SU23)			-1 300,00	-2 000,00	700,00				
Investive Gebarung													
SU 33				Summe Einzahlungen investive Gebarung						0,00	0,00	0,00	
SU 34				Summe Auszahlungen investive Gebarung						0,00	0,00	0,00	
SA2				Saldo (2) Geldfluss aus der Investiven Gebarung (33 - 34)						0,00	0,00	0,00	
SA3				Saldo (3) Nettofinanzierungssaldo (Saldo 1 + Saldo 2)						-1 150,00	-2 000,00	850,00	
Finanzierungstätigkeit													
SU 35				Summe Einzahlungen aus der Finanzierungstätigkeit						0,00	0,00	0,00	
SU 36				Summe Auszahlungen aus der Finanzierungstätigkeit						0,00	0,00	0,00	
SA4				Saldo (4) Geldfluss aus der Finanzierungstätigkeit (35 - 36)						0,00	0,00	0,00	
SA5				Saldo (5) Geldfluss aus der voranschlagswirksamen Gebarung (Saldo 3 + Saldo 4)						-1 150,00	-2 000,00	850,00	
063													
063000													
Operative Gebarung													
SU 21 / 31				Summe Erträge / Einzahlungen operative Gebarung			0,00	0,00	0,00	0,00	0,00	0,00	
1/063000-729000				PARTNERSCHAFT MIT STARE MESTO	2225	3225	24		100,00	-100,00		100,00	-100,00
SU 22 / 32				Summe Aufwendungen / Auszahlungen operative Gebarung			0,00	100,00	-100,00	0,00	100,00	-100,00	
SA 0 / SA 1				(0) Nettoergebnis (21 - 22) / (1) Geldfluss operative Gebarung (31 - 32)			0,00	-100,00	100,00	0,00	-100,00	100,00	
SU 23				Summe Haushaltsrücklagen			0,00	0,00	0,00	0,00	0,00	0,00	
SA00				Nettoergebnis nach Zuw./Entn. Haushaltsrücklagen (Saldo 0 +/- SU23)			0,00	-100,00	100,00				
Investive Gebarung													
SU 33				Summe Einzahlungen investive Gebarung						0,00	0,00	0,00	
SU 34				Summe Auszahlungen investive Gebarung						0,00	0,00	0,00	
SA2				Saldo (2) Geldfluss aus der Investiven Gebarung (33 - 34)						0,00	0,00	0,00	
SA3				Saldo (3) Nettofinanzierungssaldo (Saldo 1 + Saldo 2)						0,00	-100,00	100,00	
Finanzierungstätigkeit													
SU 35				Summe Einzahlungen aus der Finanzierungstätigkeit						0,00	0,00	0,00	
SU 36				Summe Auszahlungen aus der Finanzierungstätigkeit						0,00	0,00	0,00	

	MVAG	MVAG QU			Ergebnisrechnung			Finanzierungsrechnung			
		EH	FH		RA 2020	VA 2020	RA - VA	RA 2020	VA 2020	RA - VA	
SA4		Saldo (4) Geldfluss aus der Finanzierungstätigkeit (35 – 36)						0,00	0,00	0,00	
SA5		Saldo (5) Geldfluss aus der voranschlagswirksamen Gebarung (Saldo 3 + Saldo 4)						0,00	-100,00	100,00	
09		Personalbetreuung									
091		Personalausbildung und Personalfortbildung									
091000		Personalausbildung und Personalfortbildung									
Operative Gebarung											
SU 21 / 31		Summe Erträge / Einzahlungen operative Gebarung			0,00	0,00	0,00	0,00	0,00	0,00	
1/091000-729000		SCHULUNGSKOSTEN	2225	3225	24	1 561,80	2 000,00	-438,20	1 561,80	2 000,00	-438,20
SU 22 / 32		Summe Aufwendungen / Auszahlungen operative Gebarung			1 561,80	2 000,00	-438,20	1 561,80	2 000,00	-438,20	
SA 0 / SA 1		(0) Nettoergebnis (21 - 22) / (1) Geldfluss operative Gebarung (31 – 32)			-1 561,80	-2 000,00	438,20	-1 561,80	-2 000,00	438,20	
SU 23		Summe Haushaltsrücklagen			0,00	0,00	0,00	0,00	0,00	0,00	
SA00		Nettoergebnis nach Zuw./Entn. Haushaltsrücklagen (Saldo 0 +/- SU23)			-1 561,80	-2 000,00	438,20				
Investive Gebarung											
SU 33		Summe Einzahlungen investive Gebarung						0,00	0,00	0,00	
SU 34		Summe Auszahlungen investive Gebarung						0,00	0,00	0,00	
SA2		Saldo (2) Geldfluss aus der Investiven Gebarung (33 – 34)						0,00	0,00	0,00	
SA3		Saldo (3) Nettofinanzierungssaldo (Saldo 1 + Saldo 2)						-1 561,80	-2 000,00	438,20	
Finanzierungstätigkeit											
SU 35		Summe Einzahlungen aus der Finanzierungstätigkeit						0,00	0,00	0,00	
SU 36		Summe Auszahlungen aus der Finanzierungstätigkeit						0,00	0,00	0,00	
SA4		Saldo (4) Geldfluss aus der Finanzierungstätigkeit (35 – 36)						0,00	0,00	0,00	
SA5		Saldo (5) Geldfluss aus der voranschlagswirksamen Gebarung (Saldo 3 + Saldo 4)						-1 561,80	-2 000,00	438,20	
094		Gemeinschaftspflege									
094000		Gemeinschaftspflege									
Operative Gebarung											
SU 21 / 31		Summe Erträge / Einzahlungen operative Gebarung			0,00	0,00	0,00	0,00	0,00	0,00	
1/094000-729000		BETRIEBSAUSFLUG	2225	3225	24		200,00	-200,00		200,00	-200,00
SU 22 / 32		Summe Aufwendungen / Auszahlungen operative Gebarung			0,00	200,00	-200,00	0,00	200,00	-200,00	
SA 0 / SA 1		(0) Nettoergebnis (21 - 22) / (1) Geldfluss operative Gebarung (31 – 32)			0,00	-200,00	200,00	0,00	-200,00	200,00	
SU 23		Summe Haushaltsrücklagen			0,00	0,00	0,00	0,00	0,00	0,00	
SA00		Nettoergebnis nach Zuw./Entn. Haushaltsrücklagen (Saldo 0 +/- SU23)			0,00	-200,00	200,00				
Investive Gebarung											
SU 33		Summe Einzahlungen investive Gebarung						0,00	0,00	0,00	
SU 34		Summe Auszahlungen investive Gebarung						0,00	0,00	0,00	
SA2		Saldo (2) Geldfluss aus der Investiven Gebarung (33 – 34)						0,00	0,00	0,00	

		MVAG MVAG QU		Ergebnisrechnung			Finanzierungsrechnung		
		EH	FH	RA 2020	VA 2020	RA - VA	RA 2020	VA 2020	RA - VA
SA3	Saldo (3) Nettofinanzierungssaldo (Saldo 1 + Saldo 2)						0,00	-200,00	200,00
Finanzierungstätigkeit									
SU 35	Summe Einzahlungen aus der Finanzierungstätigkeit						0,00	0,00	0,00
SU 36	Summe Auszahlungen aus der Finanzierungstätigkeit						0,00	0,00	0,00
SA4	Saldo (4) Geldfluss aus der Finanzierungstätigkeit (35 – 36)						0,00	0,00	0,00
SA5	Saldo (5) Geldfluss aus der voranschlagswirksamen Gebarung (Saldo 3 + Saldo 4)						0,00	-200,00	200,00

		MVAG	MVAG	QU	Ergebnisrechnung			Finanzierungsrechnung		
		EH	FH		RA 2020	VA 2020	RA - VA	RA 2020	VA 2020	RA - VA
1 Öffentliche Ordnung und Sicherheit										
13	Sonderpolizei									
131	Bau- und Feuerpolizei									
131000	Bau- und Feuerpolizei									
Operative Gebarung										
SU 21 / 31	Summe Erträge / Einzahlungen operative Gebarung				0,00	0,00	0,00	0,00	0,00	0,00
1/131000-640200	SACHVERSTÄNDIGENHONORARE	2222	3222	24	3 712,41	2 500,00	1 212,41	3 451,89	2 500,00	951,89
SU 22 / 32	Summe Aufwendungen / Auszahlungen operative Gebarung				3 712,41	2 500,00	1 212,41	3 451,89	2 500,00	951,89
SA 0 / SA 1	(0) Nettoergebnis (21 - 22) / (1) Geldfluss operative Gebarung (31 - 32)				-3 712,41	-2 500,00	-1 212,41	-3 451,89	-2 500,00	-951,89
SU 23	Summe Haushaltsrücklagen				0,00	0,00	0,00	0,00	0,00	0,00
SA00	Nettoergebnis nach Zuw./Entn. Haushaltsrücklagen (Saldo 0 +/- SU23)				-3 712,41	-2 500,00	-1 212,41			
Investive Gebarung										
SU 33	Summe Einzahlungen investive Gebarung							0,00	0,00	0,00
SU 34	Summe Auszahlungen investive Gebarung							0,00	0,00	0,00
SA2	Saldo (2) Geldfluss aus der Investiven Gebarung (33 - 34)							0,00	0,00	0,00
SA3	Saldo (3) Nettofinanzierungssaldo (Saldo 1 + Saldo 2)							-3 451,89	-2 500,00	-951,89
Finanzierungstätigkeit										
SU 35	Summe Einzahlungen aus der Finanzierungstätigkeit							0,00	0,00	0,00
SU 36	Summe Auszahlungen aus der Finanzierungstätigkeit							0,00	0,00	0,00
SA4	Saldo (4) Geldfluss aus der Finanzierungstätigkeit (35 - 36)							0,00	0,00	0,00
SA5	Saldo (5) Geldfluss aus der voranschlagswirksamen Gebarung (Saldo 3 + Saldo 4)							-3 451,89	-2 500,00	-951,89
133	Veterinärpolizei									
133000	Veterinärpolizei									
Operative Gebarung										
2/133000+808000	ERLÖS FÜR HUNDEMARKEN	2116	3116	16	27,00	100,00	-73,00	24,00	100,00	-76,00
SU 21 / 31	Summe Erträge / Einzahlungen operative Gebarung				27,00	100,00	-73,00	24,00	100,00	-76,00
1/133000-413000	HUNDEMARKEN	2221	3221	23	61,82	100,00	-38,18	61,82	100,00	-38,18
SU 22 / 32	Summe Aufwendungen / Auszahlungen operative Gebarung				61,82	100,00	-38,18	61,82	100,00	-38,18
SA 0 / SA 1	(0) Nettoergebnis (21 - 22) / (1) Geldfluss operative Gebarung (31 - 32)				-34,82	0,00	-34,82	-37,82	0,00	-37,82
SU 23	Summe Haushaltsrücklagen				0,00	0,00	0,00	0,00	0,00	0,00
SA00	Nettoergebnis nach Zuw./Entn. Haushaltsrücklagen (Saldo 0 +/- SU23)				-34,82	0,00	-34,82			
Investive Gebarung										
SU 33	Summe Einzahlungen investive Gebarung							0,00	0,00	0,00
SU 34	Summe Auszahlungen investive Gebarung							0,00	0,00	0,00
SA2	Saldo (2) Geldfluss aus der Investiven Gebarung (33 - 34)							0,00	0,00	0,00

	MVAG	MVAG QU			Ergebnisrechnung			Finanzierungsrechnung		
		EH	FH	QU	RA 2020	VA 2020	RA - VA	RA 2020	VA 2020	RA - VA
SA3		Saldo (3) Nettofinanzierungssaldo (Saldo 1 + Saldo 2)						-37,82	0,00	-37,82
Finanzierungstätigkeit										
SU 35		Summe Einzahlungen aus der Finanzierungstätigkeit						0,00	0,00	0,00
SU 36		Summe Auszahlungen aus der Finanzierungstätigkeit						0,00	0,00	0,00
SA4		Saldo (4) Geldfluss aus der Finanzierungstätigkeit (35 – 36)						0,00	0,00	0,00
SA5		Saldo (5) Geldfluss aus der voranschlagswirksamen Gebarung (Saldo 3 + Saldo 4)						-37,82	0,00	-37,82
16		Feuerwehrwesen								
163		Freiwillige Feuerwehren								
163000		Freiwillige Feuerwehren								
Operative Gebarung										
2/163000+813000		Erträge aus der Auflösung von Investitionszuschüssen (Kapitaltransfers)	2127		3 298,10	8 400,00	-5 101,90			
SU 21 / 31		Summe Erträge / Einzahlungen operative Gebarung			3 298,10	8 400,00	-5 101,90	0,00	0,00	0,00
1/163000-680000		PLANMÄSSIGE ABSCHREIBUNG	2226		62 536,38	72 200,00	-9 663,62			
1/163000-754000		SUBVENTION AN FEUERWEHREN	2231 3231 26		13 490,00	15 000,00	-1 510,00	13 490,00	15 000,00	-1 510,00
SU 22 / 32		Summe Aufwendungen / Auszahlungen operative Gebarung			76 026,38	87 200,00	-11 173,62	13 490,00	15 000,00	-1 510,00
SA 0 / SA 1		(0) Nettoergebnis (21 - 22) / (1) Geldfluss operative Gebarung (31 – 32)			-72 728,28	-78 800,00	6 071,72	-13 490,00	-15 000,00	1 510,00
SU 23		Summe Haushaltsrücklagen			0,00	0,00	0,00	0,00	0,00	0,00
SA00		Nettoergebnis nach Zuw./Entn. Haushaltsrücklagen (Saldo 0 +/- SU23)			-72 728,28	-78 800,00	6 071,72			
Investive Gebarung										
SU 33		Summe Einzahlungen investive Gebarung						0,00	0,00	0,00
SU 34		Summe Auszahlungen investive Gebarung						0,00	0,00	0,00
SA2		Saldo (2) Geldfluss aus der Investiven Gebarung (33 – 34)						0,00	0,00	0,00
SA3		Saldo (3) Nettofinanzierungssaldo (Saldo 1 + Saldo 2)						-13 490,00	-15 000,00	1 510,00
Finanzierungstätigkeit										
SU 35		Summe Einzahlungen aus der Finanzierungstätigkeit						0,00	0,00	0,00
SU 36		Summe Auszahlungen aus der Finanzierungstätigkeit						0,00	0,00	0,00
SA4		Saldo (4) Geldfluss aus der Finanzierungstätigkeit (35 – 36)						0,00	0,00	0,00
SA5		Saldo (5) Geldfluss aus der voranschlagswirksamen Gebarung (Saldo 3 + Saldo 4)						-13 490,00	-15 000,00	1 510,00
164		Förderung der Brandbekämpfung und Brandverhütung								
164000		Förderung der Brandbekämpfung und Brandverhütung								
Operative Gebarung										
SU 21 / 31		Summe Erträge / Einzahlungen operative Gebarung			0,00	0,00	0,00	0,00	0,00	0,00
1/164000-600000		BELEUCHTUNG	2222 3222 24		3 300,00	3 500,00	-200,00	3 300,00	3 500,00	-200,00
1/164000-614000		INSTANDHALTUNG GEBÄUDE	2224 3224 24		87,48	1 000,00	-912,52	87,48	1 000,00	-912,52

		MVAG			Ergebnisrechnung			Finanzierungsrechnung		
		EH	FH	QU	RA 2020	VA 2020	RA - VA	RA 2020	VA 2020	RA - VA
1/164000-680000	Planmäßige Abschreibung	2226			4 523,10			4 523,10		
SU 22 / 32	Summe Aufwendungen / Auszahlungen operative Gebarung				7 910,58	4 500,00	3 410,58	3 387,48	4 500,00	-1 112,52
SA 0 / SA 1	(0) Nettoergebnis (21 - 22) / (1) Geldfluss operative Gebarung (31 - 32)				-7 910,58	-4 500,00	-3 410,58	-3 387,48	-4 500,00	1 112,52
SU 23	Summe Haushaltsrücklagen				0,00	0,00	0,00	0,00	0,00	0,00
SA00	Nettoergebnis nach Zuw./Entn. Haushaltsrücklagen (Saldo 0 +/- SU23)				-7 910,58	-4 500,00	-3 410,58			
Investive Gebarung										
SU 33	Summe Einzahlungen investive Gebarung							0,00	0,00	0,00
SU 34	Summe Auszahlungen investive Gebarung							0,00	0,00	0,00
SA2	Saldo (2) Geldfluss aus der Investiven Gebarung (33 - 34)							0,00	0,00	0,00
SA3	Saldo (3) Nettofinanzierungssaldo (Saldo 1 + Saldo 2)							-3 387,48	-4 500,00	1 112,52
Finanzierungstätigkeit										
SU 35	Summe Einzahlungen aus der Finanzierungstätigkeit							0,00	0,00	0,00
SU 36	Summe Auszahlungen aus der Finanzierungstätigkeit							0,00	0,00	0,00
SA4	Saldo (4) Geldfluss aus der Finanzierungstätigkeit (35 - 36)							0,00	0,00	0,00
SA5	Saldo (5) Geldfluss aus der voranschlagswirksamen Gebarung (Saldo 3 + Saldo 4)							-3 387,48	-4 500,00	1 112,52
164010	Förderung der Brandbekämpfung und Brandverhütung									
Operative Gebarung										
6/164010+829960	Sonstige Erträge - Übernahme 2019	2116	3116	18	885,86			885,86	885,86	885,86
SU 21 / 31	Summe Erträge / Einzahlungen operative Gebarung				885,86	0,00	885,86	885,86	0,00	885,86
5/164010-729910	Übertrag Überschuss auf Vorhaben FF-Haus Kautzen	2225	3225	24	885,86			885,86	885,86	885,86
5/164010-729960	Sonstige Aufwendungen - Übertrag Überschuss 2019	2225	3225	24	885,86			885,86	885,86	885,86
SU 22 / 32	Summe Aufwendungen / Auszahlungen operative Gebarung				1 771,72	0,00	1 771,72	1 771,72	0,00	1 771,72
SA 0 / SA 1	(0) Nettoergebnis (21 - 22) / (1) Geldfluss operative Gebarung (31 - 32)				-885,86	0,00	-885,86	-885,86	0,00	-885,86
SU 23	Summe Haushaltsrücklagen				0,00	0,00	0,00	0,00	0,00	0,00
SA00	Nettoergebnis nach Zuw./Entn. Haushaltsrücklagen (Saldo 0 +/- SU23)				-885,86	0,00	-885,86			
Investive Gebarung										
SU 33	Summe Einzahlungen investive Gebarung							0,00	0,00	0,00
SU 34	Summe Auszahlungen investive Gebarung							0,00	0,00	0,00
SA2	Saldo (2) Geldfluss aus der Investiven Gebarung (33 - 34)							0,00	0,00	0,00
SA3	Saldo (3) Nettofinanzierungssaldo (Saldo 1 + Saldo 2)							-885,86	0,00	-885,86
Finanzierungstätigkeit										
SU 35	Summe Einzahlungen aus der Finanzierungstätigkeit							0,00	0,00	0,00
SU 36	Summe Auszahlungen aus der Finanzierungstätigkeit							0,00	0,00	0,00
SA4	Saldo (4) Geldfluss aus der Finanzierungstätigkeit (35 - 36)							0,00	0,00	0,00

		MVAG MVAG QU			Ergebnisrechnung			Finanzierungsrechnung		
		EH	FH		RA 2020	VA 2020	RA - VA	RA 2020	VA 2020	RA - VA
SA5	Saldo (5) Geldfluss aus der voranschlagswirksamen Gebarung (Saldo 3 + Saldo 4)							-885,86	0,00	-885,86
164020	Förderung der Brandbekämpfung und Brandverhütung									
Operative Gebarung										
6/164020+829100	FINANZIERUNGSBEITRAG GEMEINDE	2116	3116	18		22 500,00	-22 500,00		22 500,00	-22 500,00
6/164020+829910	Finanzierungsbeitrag Gemeinde	2116	3116	18	23 385,86	83 800,00	-60 414,14	23 385,86	83 800,00	-60 414,14
6/164020+829960	Sonstige Einnahme - Übernahme 2019	2116	3116	18	68 831,21		68 831,21	68 831,21		68 831,21
6/164020+853000	EIGENLEISTUNGEN FF KAUTZEN	2111	3111	10		22 500,00	-22 500,00		22 500,00	-22 500,00
6/164020+871000	NÖ LANDESREGIERUNG, BZ III	2121	3121	33	20 000,00	20 000,00		20 000,00	20 000,00	
6/164020+871100	NÖ LANDESREGIERUNG, A.O. BZ	2121	3121	33	20 000,00	20 000,00		20 000,00	20 000,00	
6/164020+871200	SUBVENTION RAUMORDNUNG	2121	3121	33		5 000,00	-5 000,00		5 000,00	-5 000,00
SU 21 / 31	Summe Erträge / Einzahlungen operative Gebarung				132 217,07	173 800,00	-41 582,93	132 217,07	173 800,00	-41 582,93
5/164020-614000	SANIERUNG FF-HAUS KAUTZEN	2224	3224	24		483 400,00	-483 400,00		483 400,00	-483 400,00
1/164020-650000	ZINSEN	2241	3241	25		2 000,00	-2 000,00		2 000,00	-2 000,00
1/164020-680000	Planmäßige Abschreibung	2226			98,50		98,50			
5/164020-729960	Sonstige Aufwendungen Übernahme 2019	2225	3225	24	68 831,21		68 831,21	68 831,21		68 831,21
SU 22 / 32	Summe Aufwendungen / Auszahlungen operative Gebarung				68 929,71	485 400,00	-416 470,29	68 831,21	485 400,00	-416 568,79
SA 0 / SA 1	(0) Nettoergebnis (21 - 22) / (1) Geldfluss operative Gebarung (31 - 32)				63 287,36	-311 600,00	374 887,36	63 385,86	-311 600,00	374 985,86
SU 23	Summe Haushaltsrücklagen				0,00	0,00	0,00	0,00	0,00	0,00
SA00	Nettoergebnis nach Zuw./Entn. Haushaltsrücklagen (Saldo 0 +/- SU23)				63 287,36	-311 600,00	374 887,36			
Investive Gebarung										
6/164020+301000	Subvention Raumordnung		3331	33				5 000,00		5 000,00
SU 33	Summe Einzahlungen investive Gebarung							5 000,00	0,00	5 000,00
5/164020-010000	SANIERUNG FF-HAUS KAUTZEN		3413	40				131 800,41		131 800,41
SU 34	Summe Auszahlungen investive Gebarung							131 800,41	0,00	131 800,41
SA2	Saldo (2) Geldfluss aus der Investiven Gebarung (33 - 34)							-126 800,41	0,00	-126 800,41
SA3	Saldo (3) Nettofinanzierungssaldo (Saldo 1 + Saldo 2)							-63 414,55	-311 600,00	248 185,45
Finanzierungstätigkeit										
6/164020+346000	BANKDARLEHEN		3514	55					309 600,00	-309 600,00
SU 35	Summe Einzahlungen aus der Finanzierungstätigkeit							0,00	309 600,00	-309 600,00
1/164020-346000	DARLEHEN		3614	65					31 000,00	-31 000,00
SU 36	Summe Auszahlungen aus der Finanzierungstätigkeit							0,00	31 000,00	-31 000,00
SA4	Saldo (4) Geldfluss aus der Finanzierungstätigkeit (35 - 36)							0,00	278 600,00	-278 600,00
SA5	Saldo (5) Geldfluss aus der voranschlagswirksamen Gebarung (Saldo 3 + Saldo 4)							-63 414,55	-33 000,00	-30 414,55

	MVAG	MVAG	QU	Ergebnisrechnung			Finanzierungsrechnung				
				EH	FH		RA 2020	VA 2020	RA - VA	RA 2020	VA 2020
18											
180											
180000											
Operative Gebarung											
SU 21 / 31											
1/180000-726000											
SU 22 / 32											
SA 0 / SA 1											
SU 23											
SA00											
Investive Gebarung											
SU 33											
SU 34											
SA2											
SA3											
Finanzierungstätigkeit											
SU 35											
SU 36											
SA4											
SA5											

		MVAG			Ergebnisrechnung			Finanzierungsrechnung		
		EH	FH	QU	RA 2020	VA 2020	RA - VA	RA 2020	VA 2020	RA - VA
2 Unterricht, Erziehung, Sport und Wissenschaft										
21	Allgemeinbildender Unterricht									
211	Volksschulen									
211000	Volksschulen									
Operative Gebarung										
2/211000+829000	SONSTIGE EINNAHMEN	2116	3116	18		200,00	-200,00		200,00	-200,00
2/211000+861100	ZINSENZUSCHUSS	2121	3121	15	12 335,75		12 335,75	12 335,75		12 335,75
SU 21 / 31	Summe Erträge / Einzahlungen operative Gebarung				12 335,75	200,00	12 135,75	12 335,75	200,00	12 135,75
1/211000-400000	Geringwertige Wirtschaftsgüter (GWG)	2221	3221	23	365,78		365,78	365,78		365,78
1/211000-451000	BEHEIZUNG	2221	3221	23	5 306,03	6 000,00	-693,97	5 306,03	6 000,00	-693,97
1/211000-454000	REINIGUNGSMATERIAL	2221	3221	23	1 723,34	600,00	1 123,34	1 581,62	600,00	981,62
1/211000-456000	BÜROMATERIAL	2221	3221	23	967,51	900,00	67,51	967,51	900,00	67,51
1/211000-457000	GESETZBL., ZEITSCHR., FORM., LEHRBÜCHER	2221	3221	23	411,80	500,00	-88,20	411,80	500,00	-88,20
1/211000-511000	BEZÜGE VB SCHEMA II	2211	3211	20	13 246,97	14 800,00	-1 553,03	13 246,97	14 800,00	-1 553,03
1/211000-580000	DGB AUSGLEICHSFONDS VB	2212	3212	20	509,85	600,00	-90,15	509,85	600,00	-90,15
1/211000-582000	DGB SOZ. VERS. VB	2212	3212	20	2 691,47	3 000,00	-308,53	2 691,47	3 000,00	-308,53
1/211000-592000	DOTIERUNGEN VON RÜCKSTELLUNGEN FÜR JUBILÄUMSZUWENDUNGEN	2214				100,00	-100,00			
1/211000-600000	BELEUCHTUNG	2222	3222	24	2 242,89	2 400,00	-157,11	2 242,89	2 400,00	-157,11
1/211000-614000	INSTANDHALTUNG GEBÄUDE	2224	3224	24	3 926,66	3 500,00	426,66	3 926,66	3 500,00	426,66
1/211000-618000	INSTANDHALTUNG SCHULEINRICHT.	2224	3224	24	152,40	1 000,00	-847,60	152,40	1 000,00	-847,60
1/211000-619000	BENÜTZUNG TURNSAAL HAUPTSCHULE	2224	3224	24		4 000,00	-4 000,00		4 000,00	-4 000,00
1/211000-621000	Sonstige Transporte/Buskosten	2222	3222	24	230,00		230,00	230,00		230,00
1/211000-630000	PORTOGEBÜHREN	2222	3222	24	46,46	100,00	-53,54	46,46	100,00	-53,54
1/211000-631000	TELEFONGEBÜHREN	2222	3222	24	1 030,52	1 100,00	-69,48	1 030,52	1 100,00	-69,48
1/211000-640000	Rechts- und Beratungsaufwand	2222	3222	24	1 921,00		1 921,00	1 921,00		1 921,00
1/211000-650000	KREDITZINSEN	2241	3241	25	2 189,53	2 200,00	-10,47	2 189,53	2 200,00	-10,47
1/211000-670000	VERSICHERUNGEN	2222	3222	24	1 550,14	2 100,00	-549,86	1 550,14	2 100,00	-549,86
1/211000-680000	PLANMÄSSIGE ABSCHREIBUNG	2226			37 128,26	37 100,00	28,26			
1/211000-728000	UNTERRICHTSFILMBEITRAG usw.	2225	3225	24	775,40	300,00	475,40	775,40	300,00	475,40
1/211000-752000	Benützung Turnsaal NMS - Kostenersatz	2231	3231	26	4 000,00		4 000,00	4 000,00		4 000,00
1/211000-768000	BEISTELLUNG UNTERRICHTSMAT.	2234	3234	27	159,35	100,00	59,35	159,35	100,00	59,35
SU 22 / 32	Summe Aufwendungen / Auszahlungen operative Gebarung				80 575,36	80 400,00	175,36	43 305,38	43 200,00	105,38
SA 0 / SA 1	(0) Nettoergebnis (21 - 22) / (1) Geldfluss operative Gebarung (31 - 32)				-68 239,61	-80 200,00	11 960,39	-30 969,63	-43 000,00	12 030,37
SU 23	Summe Haushaltsrücklagen				0,00	0,00	0,00	0,00	0,00	0,00

		MVAG MVAG QU			Ergebnisrechnung			Finanzierungsrechnung		
		EH	FH		RA 2020	VA 2020	RA - VA	RA 2020	VA 2020	RA - VA
SA00	Nettoergebnis nach Zuw./Entn. Haushaltsrücklagen (Saldo 0 +/- SU23)				-68 239,61	-80 200,00	11 960,39			
Investive Gebarung										
SU 33	Summe Einzahlungen investive Gebarung							0,00	0,00	0,00
1/211000-042000	SCHULMÖBEL, AMTS- BETRIEBS- GESCHÄFTSAUSSTATTUNG		3415	41					1 000,00	-1 000,00
SU 34	Summe Auszahlungen investive Gebarung							0,00	1 000,00	-1 000,00
SA2	Saldo (2) Geldfluss aus der Investiven Gebarung (33 – 34)							0,00	-1 000,00	1 000,00
SA3	Saldo (3) Nettofinanzierungssaldo (Saldo 1 + Saldo 2)							-30 969,63	-44 000,00	13 030,37
Finanzierungstätigkeit										
SU 35	Summe Einzahlungen aus der Finanzierungstätigkeit							0,00	0,00	0,00
1/211000-341000	SCHUL- U. KINDERGARTENFONDS		3611	64				20 522,78	20 500,00	22,78
1/211000-346000	TILGUNG BANKDARLEHEN		3614	65				40 120,35	40 100,00	20,35
SU 36	Summe Auszahlungen aus der Finanzierungstätigkeit							60 643,13	60 600,00	43,13
SA4	Saldo (4) Geldfluss aus der Finanzierungstätigkeit (35 – 36)							-60 643,13	-60 600,00	-43,13
SA5	Saldo (5) Geldfluss aus der voranschlagswirksamen Gebarung (Saldo 3 + Saldo 4)							-91 612,76	-104 600,00	12 987,24
212	Hauptschulen									
212000	Hauptschulen									
Operative Gebarung										
2/212000+828000	Rückersätze von Schulumlagen u. Aufwendungen	2116	3116	18	8 454,67		8 454,67	8 454,67		8 454,67
SU 21 / 31	Summe Erträge / Einzahlungen operative Gebarung				8 454,67	0,00	8 454,67	8 454,67	0,00	8 454,67
1/212000-752000	Schulumlage NMS Kautzen	2231	3231	26	66 244,95	66 300,00	-55,05	66 244,95	66 300,00	-55,05
SU 22 / 32	Summe Aufwendungen / Auszahlungen operative Gebarung				66 244,95	66 300,00	-55,05	66 244,95	66 300,00	-55,05
SA 0 / SA 1	(0) Nettoergebnis (21 - 22) / (1) Geldfluss operative Gebarung (31 – 32)				-57 790,28	-66 300,00	8 509,72	-57 790,28	-66 300,00	8 509,72
SU 23	Summe Haushaltsrücklagen				0,00	0,00	0,00	0,00	0,00	0,00
SA00	Nettoergebnis nach Zuw./Entn. Haushaltsrücklagen (Saldo 0 +/- SU23)				-57 790,28	-66 300,00	8 509,72			
Investive Gebarung										
SU 33	Summe Einzahlungen investive Gebarung							0,00	0,00	0,00
SU 34	Summe Auszahlungen investive Gebarung							0,00	0,00	0,00
SA2	Saldo (2) Geldfluss aus der Investiven Gebarung (33 – 34)							0,00	0,00	0,00
SA3	Saldo (3) Nettofinanzierungssaldo (Saldo 1 + Saldo 2)							-57 790,28	-66 300,00	8 509,72
Finanzierungstätigkeit										
SU 35	Summe Einzahlungen aus der Finanzierungstätigkeit							0,00	0,00	0,00
SU 36	Summe Auszahlungen aus der Finanzierungstätigkeit							0,00	0,00	0,00
SA4	Saldo (4) Geldfluss aus der Finanzierungstätigkeit (35 – 36)							0,00	0,00	0,00
SA5	Saldo (5) Geldfluss aus der voranschlagswirksamen Gebarung (Saldo 3 + Saldo 4)							-57 790,28	-66 300,00	8 509,72

	MVAG	MVAG QU			Ergebnisrechnung			Finanzierungsrechnung		
		EH	FH		RA 2020	VA 2020	RA - VA	RA 2020	VA 2020	RA - VA
213		Sonderschulen								
213000		Sonderschulen								
Operative Gebarung										
SU 21 / 31		Summe Erträge / Einzahlungen operative Gebarung			0,00	0,00	0,00	0,00	0,00	0,00
1/213000-752000		SCHULUMLAGE SONDRSCHULE	2231	3231	26	19 200,00	19 200,00	0,00	19 200,00	19 200,00
		Waidhofen/Thaya								
SU 22 / 32		Summe Aufwendungen / Auszahlungen operative Gebarung			19 200,00	19 200,00	0,00	19 200,00	19 200,00	0,00
SA 0 / SA 1		(0) Nettoergebnis (21 - 22) / (1) Geldfluss operative Gebarung (31 - 32)			-19 200,00	-19 200,00	0,00	-19 200,00	-19 200,00	0,00
SU 23		Summe Haushaltsrücklagen			0,00	0,00	0,00	0,00	0,00	0,00
SA00		Nettoergebnis nach Zuw./Entn. Haushaltsrücklagen (Saldo 0 +/- SU23)			-19 200,00	-19 200,00	0,00			
Investive Gebarung										
SU 33		Summe Einzahlungen investive Gebarung						0,00	0,00	0,00
SU 34		Summe Auszahlungen investive Gebarung						0,00	0,00	0,00
SA2		Saldo (2) Geldfluss aus der Investiven Gebarung (33 - 34)						0,00	0,00	0,00
SA3		Saldo (3) Nettofinanzierungssaldo (Saldo 1 + Saldo 2)						-19 200,00	-19 200,00	0,00
Finanzierungstätigkeit										
SU 35		Summe Einzahlungen aus der Finanzierungstätigkeit						0,00	0,00	0,00
SU 36		Summe Auszahlungen aus der Finanzierungstätigkeit						0,00	0,00	0,00
SA4		Saldo (4) Geldfluss aus der Finanzierungstätigkeit (35 - 36)						0,00	0,00	0,00
SA5		Saldo (5) Geldfluss aus der voranschlagswirksamen Gebarung (Saldo 3 + Saldo 4)						-19 200,00	-19 200,00	0,00
214		Polytechnische Schulen								
214000		Polytechnische Schulen								
Operative Gebarung										
SU 21 / 31		Summe Erträge / Einzahlungen operative Gebarung			0,00	0,00	0,00	0,00	0,00	0,00
1/214000-752000		SCHULUMLAGE POLYTECHNISCHE	2231	3231	26	5 800,00	5 800,00	0,00	5 800,00	5 800,00
		Schule								
SU 22 / 32		Summe Aufwendungen / Auszahlungen operative Gebarung			5 800,00	5 800,00	0,00	5 800,00	5 800,00	0,00
SA 0 / SA 1		(0) Nettoergebnis (21 - 22) / (1) Geldfluss operative Gebarung (31 - 32)			-5 800,00	-5 800,00	0,00	-5 800,00	-5 800,00	0,00
SU 23		Summe Haushaltsrücklagen			0,00	0,00	0,00	0,00	0,00	0,00
SA00		Nettoergebnis nach Zuw./Entn. Haushaltsrücklagen (Saldo 0 +/- SU23)			-5 800,00	-5 800,00	0,00			
Investive Gebarung										
SU 33		Summe Einzahlungen investive Gebarung						0,00	0,00	0,00
SU 34		Summe Auszahlungen investive Gebarung						0,00	0,00	0,00
SA2		Saldo (2) Geldfluss aus der Investiven Gebarung (33 - 34)						0,00	0,00	0,00
SA3		Saldo (3) Nettofinanzierungssaldo (Saldo 1 + Saldo 2)						-5 800,00	-5 800,00	0,00
Finanzierungstätigkeit										
SU 35		Summe Einzahlungen aus der Finanzierungstätigkeit						0,00	0,00	0,00

		MVAG MVAG QU			Ergebnisrechnung			Finanzierungsrechnung		
		EH	FH		RA 2020	VA 2020	RA - VA	RA 2020	VA 2020	RA - VA
SU 36	Summe Auszahlungen aus der Finanzierungstätigkeit							0,00	0,00	0,00
SA4	Saldo (4) Geldfluss aus der Finanzierungstätigkeit (35 – 36)							0,00	0,00	0,00
SA5	Saldo (5) Geldfluss aus der voranschlagswirksamen Gebarung (Saldo 3 + Saldo 4)							-5 800,00	-5 800,00	0,00
24	Vorschulische Erziehung									
240	Kindergärten									
240000	Kindergärten									
Operative Gebarung										
2/240000+810000	BASTELBEITRAG	2114	3114	13	1 064,63	4 000,00	-2 935,37	1 138,97	4 000,00	-2 861,03
2/240000+813000	Erträge aus der Auflösung von Investitionszuschüssen (Kapitaltransfers)	2127			733,33	700,00	33,33			
2/240000+817000	Erträge aus der Auflösung von sonstigen Rückstellungen	2117			479,54		479,54			
2/240000+829000	SONSTIGE EINKÜNFEN/VERSICHERUNGSERLÖSE	2116	3116	18	660,60		660,60	660,60		660,60
2/240000+861100	ZINSENZUSCHUSS LAND	2121	3121	15	6 561,97		6 561,97	6 561,97		6 561,97
SU 21 / 31	Summe Erträge / Einzahlungen operative Gebarung				9 500,07	4 700,00	4 800,07	8 361,54	4 000,00	4 361,54
1/240000-400000	Geringwertige Wirtschaftsgüter (GWG)	2221	3221	23	786,24		786,24	786,24		786,24
1/240000-454000	REINIGUNGSMATERIAL	2221	3221	23	883,93	400,00	483,93	641,11	400,00	241,11
1/240000-456000	BÜROMATERIAL	2221	3221	23	3 152,58	5 000,00	-1 847,42	2 980,48	5 000,00	-2 019,52
1/240000-510000	BEZÜGE VB SCHEMA I ANGESTELLTE	2211	3211	20	4 875,65	5 100,00	-224,35	4 875,65	5 100,00	-224,35
1/240000-511000	BEZÜGE VB SCHEMA II	2211	3211	20	45 736,17	47 000,00	-1 263,83	45 736,17	47 000,00	-1 263,83
1/240000-523000	BEZÜGE ARB. NICHT GANZJ. BESCH.	2211	3211	20	320,54	2 000,00	-1 679,46	320,54	2 000,00	-1 679,46
1/240000-580000	DGB AUSGLEICHSFONDS VB	2212	3212	20	1 985,50	1 900,00	85,50	1 985,50	1 900,00	85,50
1/240000-582000	DGB (FBAF)	2212	3212	20	10 729,05	300,00	10 429,05	10 729,05	300,00	10 429,05
1/240000-582100	DGB SOZIALVERS. VB	2212	3212	20		10 000,00	-10 000,00		10 000,00	-10 000,00
1/240000-592000	Dotierung von Rückstellungen für Jubiläumswendungen	2214			408,14	400,00	8,14			
1/240000-614000	INSTANDHALTUNG GEBÄUDE	2224	3224	24	13 049,54	20 000,00	-6 950,46	13 049,54	20 000,00	-6 950,46
1/240000-618000	INSTANDHALTUNG EINRICHTUNG	2224	3224	24	269,65	1 500,00	-1 230,35	269,65	1 500,00	-1 230,35
1/240000-631000	TELEFONGEBÜHREN	2222	3222	24	858,77	1 100,00	-241,23	858,77	1 100,00	-241,23
1/240000-650000	KREDITZINSEN	2241	3241	25	2 016,74	2 000,00	16,74	2 016,74	2 000,00	16,74
1/240000-670000	VERSICHERUNGEN	2222	3222	24	1 550,14	1 100,00	450,14	1 550,14	1 100,00	450,14
1/240000-680000	Planmäßige Abschreibung	2226			16 662,46	15 700,00	962,46			
1/240000-728200	SONSTIGE ENTGELTE AN FIRMEN	2225	3225	24	190,16	200,00	-9,84	190,16	200,00	-9,84
SU 22 / 32	Summe Aufwendungen / Auszahlungen operative Gebarung				103 475,26	113 700,00	-10 224,74	85 989,74	97 600,00	-11 610,26
SA 0 / SA 1	(0) Nettoergebnis (21 - 22) / (1) Geldfluss operative Gebarung (31 – 32)				-93 975,19	-109 000,00	15 024,81	-77 628,20	-93 600,00	15 971,80
SU 23	Summe Haushaltsrücklagen				0,00	0,00	0,00	0,00	0,00	0,00
SA00	Nettoergebnis nach Zuw./Entn. Haushaltsrücklagen (Saldo 0 +/- SU23)				-93 975,19	-109 000,00	15 024,81			

	MVAG	MVAG	QU	Ergebnisrechnung			Finanzierungsrechnung		
				EH	FH		RA 2020	VA 2020	RA - VA
Investive Gebarung									
SU 33	Summe Einzahlungen investive Gebarung						0,00	0,00	0,00
1/240000-042000	AMTS-, BETRIEBS- UND GESCHÄFTSAUSSTATTUNG	3415	41				1 967,77	1 000,00	967,77
SU 34	Summe Auszahlungen investive Gebarung						1 967,77	1 000,00	967,77
SA2	Saldo (2) Geldfluss aus der Investiven Gebarung (33 – 34)						-1 967,77	-1 000,00	-967,77
SA3	Saldo (3) Nettofinanzierungssaldo (Saldo 1 + Saldo 2)						-79 595,97	-94 600,00	15 004,03
Finanzierungstätigkeit									
SU 35	Summe Einzahlungen aus der Finanzierungstätigkeit						0,00	0,00	0,00
1/240000-346000	TILGUNG BANKDARLEHEN	3614	65				26 799,06	26 800,00	-0,94
SU 36	Summe Auszahlungen aus der Finanzierungstätigkeit						26 799,06	26 800,00	-0,94
SA4	Saldo (4) Geldfluss aus der Finanzierungstätigkeit (35 – 36)						-26 799,06	-26 800,00	0,94
SA5	Saldo (5) Geldfluss aus der voranschlagswirksamen Gebarung (Saldo 3 + Saldo 4)						-106 395,03	-121 400,00	15 004,97
26	Sport und außerschulische Leibeserziehung								
269	Sonstige Einrichtungen und Maßnahmen								
269000	Sonstige Einrichtungen und Maßnahme n								
Operative Gebarung									
SU 21 / 31	Summe Erträge / Einzahlungen operative Gebarung						0,00	0,00	0,00
1/269000-757000	SUBVENTION AN SPORTVEREIN	2234	3234 27				6 200,00	1 200,00	5 000,00
SU 22 / 32	Summe Aufwendungen / Auszahlungen operative Gebarung						6 200,00	1 200,00	5 000,00
SA 0 / SA 1	(0) Nettoergebnis (21 - 22) / (1) Geldfluss operative Gebarung (31 – 32)						-6 200,00	-1 200,00	-5 000,00
SU 23	Summe Haushaltsrücklagen						0,00	0,00	0,00
SA00	Nettoergebnis nach Zuw./Entn. Haushaltsrücklagen (Saldo 0 +/- SU23)						-6 200,00	-1 200,00	-5 000,00
Investive Gebarung									
SU 33	Summe Einzahlungen investive Gebarung						0,00	0,00	0,00
SU 34	Summe Auszahlungen investive Gebarung						0,00	0,00	0,00
SA2	Saldo (2) Geldfluss aus der Investiven Gebarung (33 – 34)						0,00	0,00	0,00
SA3	Saldo (3) Nettofinanzierungssaldo (Saldo 1 + Saldo 2)						-6 200,00	-1 200,00	-5 000,00
Finanzierungstätigkeit									
SU 35	Summe Einzahlungen aus der Finanzierungstätigkeit						0,00	0,00	0,00
SU 36	Summe Auszahlungen aus der Finanzierungstätigkeit						0,00	0,00	0,00
SA4	Saldo (4) Geldfluss aus der Finanzierungstätigkeit (35 – 36)						0,00	0,00	0,00
SA5	Saldo (5) Geldfluss aus der voranschlagswirksamen Gebarung (Saldo 3 + Saldo 4)						-6 200,00	-1 200,00	-5 000,00

		MVAG			Ergebnisrechnung			Finanzierungsrechnung		
		EH	FH	QU	RA 2020	VA 2020	RA - VA	RA 2020	VA 2020	RA - VA
27	Erwachsenenbildung									
273	Volksbüchereien									
273000	Volksbüchereien									
Operative Gebarung										
2/273000+810000	ENTLEHNUNGSGEBÜHREN	2114	3114	13		100,00	-100,00		100,00	-100,00
SU 21 / 31	Summe Erträge / Einzahlungen operative Gebarung				0,00	100,00	-100,00	0,00	100,00	-100,00
1/273000-400000	GERINGWERTIGE ANSCHAFFUNGEN	2221	3221	23	39,99	100,00	-60,01	39,99	100,00	-60,01
1/273000-457000	ANKAUF VON BÜCHERN	2221	3221	23	73,96	100,00	-26,04	73,96	100,00	-26,04
1/273000-724000	REISEGEBÜHREN	2225	3225	24		100,00	-100,00		100,00	-100,00
SU 22 / 32	Summe Aufwendungen / Auszahlungen operative Gebarung				113,95	300,00	-186,05	113,95	300,00	-186,05
SA 0 / SA 1	(0) Nettoergebnis (21 - 22) / (1) Geldfluss operative Gebarung (31 - 32)				-113,95	-200,00	86,05	-113,95	-200,00	86,05
SU 23	Summe Haushaltsrücklagen				0,00	0,00	0,00	0,00	0,00	0,00
SA00	Nettoergebnis nach Zuw./Entn. Haushaltsrücklagen (Saldo 0 +/- SU23)				-113,95	-200,00	86,05			
Investive Gebarung										
SU 33	Summe Einzahlungen investive Gebarung							0,00	0,00	0,00
SU 34	Summe Auszahlungen investive Gebarung							0,00	0,00	0,00
SA2	Saldo (2) Geldfluss aus der Investiven Gebarung (33 - 34)							0,00	0,00	0,00
SA3	Saldo (3) Nettofinanzierungssaldo (Saldo 1 + Saldo 2)							-113,95	-200,00	86,05
Finanzierungstätigkeit										
SU 35	Summe Einzahlungen aus der Finanzierungstätigkeit							0,00	0,00	0,00
SU 36	Summe Auszahlungen aus der Finanzierungstätigkeit							0,00	0,00	0,00
SA4	Saldo (4) Geldfluss aus der Finanzierungstätigkeit (35 - 36)							0,00	0,00	0,00
SA5	Saldo (5) Geldfluss aus der voranschlagswirksamen Gebarung (Saldo 3 + Saldo 4)							-113,95	-200,00	86,05
28	Forschung und Wissenschaft									
282	Studienbeihilfen									
282000	Studienbeihilfen									
Operative Gebarung										
SU 21 / 31	Summe Erträge / Einzahlungen operative Gebarung				0,00	0,00	0,00	0,00	0,00	0,00
1/282000-768000	Sonstige Transfers an private Haushalte (Semesterticket)	2234	3234	27	500,00		500,00	500,00		500,00
SU 22 / 32	Summe Aufwendungen / Auszahlungen operative Gebarung				500,00	0,00	500,00	500,00	0,00	500,00
SA 0 / SA 1	(0) Nettoergebnis (21 - 22) / (1) Geldfluss operative Gebarung (31 - 32)				-500,00	0,00	-500,00	-500,00	0,00	-500,00
SU 23	Summe Haushaltsrücklagen				0,00	0,00	0,00	0,00	0,00	0,00
SA00	Nettoergebnis nach Zuw./Entn. Haushaltsrücklagen (Saldo 0 +/- SU23)				-500,00	0,00	-500,00			

	MVAG	MVAG QU	Ergebnisrechnung			Finanzierungsrechnung			
			EH	FH	RA 2020	VA 2020	RA - VA	RA 2020	VA 2020
Investive Gebarung									
SU 33		Summe Einzahlungen investive Gebarung					0,00	0,00	0,00
SU 34		Summe Auszahlungen investive Gebarung					0,00	0,00	0,00
SA2		Saldo (2) Geldfluss aus der Investiven Gebarung (33 – 34)					0,00	0,00	0,00
SA3		Saldo (3) Nettofinanzierungssaldo (Saldo 1 + Saldo 2)					-500,00	0,00	-500,00
Finanzierungstätigkeit									
SU 35		Summe Einzahlungen aus der Finanzierungstätigkeit					0,00	0,00	0,00
SU 36		Summe Auszahlungen aus der Finanzierungstätigkeit					0,00	0,00	0,00
SA4		Saldo (4) Geldfluss aus der Finanzierungstätigkeit (35 – 36)					0,00	0,00	0,00
SA5		Saldo (5) Geldfluss aus der voranschlagswirksamen Gebarung (Saldo 3 + Saldo 4)					-500,00	0,00	-500,00

		MVAG			Ergebnisrechnung			Finanzierungsrechnung		
		EH	FH	QU	RA 2020	VA 2020	RA - VA	RA 2020	VA 2020	RA - VA
3 Kunst, Kultur und Kultus										
32	Musik und darstellende Kunst									
320	Ausbildung in Musik und darstellender Kunst									
320000	Ausbildung in Musik und darstellender Kunst									
Operative Gebarung										
2/320000+816000	Kostenbeiträge (Kostenersätze) für sonstige Leistungen und Betriebskostenersätze	2114	3114	13	210,00		210,00	210,00		210,00
SU 21 / 31	Summe Erträge / Einzahlungen operative Gebarung				210,00	0,00	210,00	210,00	0,00	210,00
1/320000-752000	SCHULUMLAGE MUSIKSCHULE THAYALAND	2231	3231	26	6 700,00	6 700,00		6 700,00	6 700,00	
SU 22 / 32	Summe Aufwendungen / Auszahlungen operative Gebarung				6 700,00	6 700,00	0,00	6 700,00	6 700,00	0,00
SA 0 / SA 1	(0) Nettoergebnis (21 - 22) / (1) Geldfluss operative Gebarung (31 - 32)				-6 490,00	-6 700,00	210,00	-6 490,00	-6 700,00	210,00
SU 23	Summe Haushaltsrücklagen				0,00	0,00	0,00	0,00	0,00	0,00
SA00	Nettoergebnis nach Zuw./Entn. Haushaltsrücklagen (Saldo 0 +/- SU23)				-6 490,00	-6 700,00	210,00			
Investive Gebarung										
SU 33	Summe Einzahlungen investive Gebarung							0,00	0,00	0,00
SU 34	Summe Auszahlungen investive Gebarung							0,00	0,00	0,00
SA2	Saldo (2) Geldfluss aus der Investiven Gebarung (33 - 34)							0,00	0,00	0,00
SA3	Saldo (3) Nettofinanzierungssaldo (Saldo 1 + Saldo 2)							-6 490,00	-6 700,00	210,00
Finanzierungstätigkeit										
SU 35	Summe Einzahlungen aus der Finanzierungstätigkeit							0,00	0,00	0,00
SU 36	Summe Auszahlungen aus der Finanzierungstätigkeit							0,00	0,00	0,00
SA4	Saldo (4) Geldfluss aus der Finanzierungstätigkeit (35 - 36)							0,00	0,00	0,00
SA5	Saldo (5) Geldfluss aus der voranschlagswirksamen Gebarung (Saldo 3 + Saldo 4)							-6 490,00	-6 700,00	210,00
321	Einrichtungen der Musikpflege									
321000	Einrichtungen der Musikpflege									
Operative Gebarung										
SU 21 / 31	Summe Erträge / Einzahlungen operative Gebarung				0,00	0,00	0,00	0,00	0,00	0,00
1/321000-756000	KULTURBUDGET	2233	3233	27		1 000,00	-1 000,00		1 000,00	-1 000,00
1/321000-757000	ZUSCHÜSSE AN MUSIKV. HILARIA	2234	3234	27		400,00	-400,00		400,00	-400,00
SU 22 / 32	Summe Aufwendungen / Auszahlungen operative Gebarung				0,00	1 400,00	-1 400,00	0,00	1 400,00	-1 400,00
SA 0 / SA 1	(0) Nettoergebnis (21 - 22) / (1) Geldfluss operative Gebarung (31 - 32)				0,00	-1 400,00	1 400,00	0,00	-1 400,00	1 400,00
SU 23	Summe Haushaltsrücklagen				0,00	0,00	0,00	0,00	0,00	0,00
SA00	Nettoergebnis nach Zuw./Entn. Haushaltsrücklagen (Saldo 0 +/- SU23)				0,00	-1 400,00	1 400,00			

	MVAG	MVAG QU			Ergebnisrechnung			Finanzierungsrechnung			
		EH	FH		RA 2020	VA 2020	RA - VA	RA 2020	VA 2020	RA - VA	
Investive Gebarung											
SU 33		Summe Einzahlungen investive Gebarung						0,00	0,00	0,00	
SU 34		Summe Auszahlungen investive Gebarung						0,00	0,00	0,00	
SA2		Saldo (2) Geldfluss aus der Investiven Gebarung (33 – 34)						0,00	0,00	0,00	
SA3		Saldo (3) Nettofinanzierungssaldo (Saldo 1 + Saldo 2)						0,00	-1 400,00	1 400,00	
Finanzierungstätigkeit											
SU 35		Summe Einzahlungen aus der Finanzierungstätigkeit						0,00	0,00	0,00	
SU 36		Summe Auszahlungen aus der Finanzierungstätigkeit						0,00	0,00	0,00	
SA4		Saldo (4) Geldfluss aus der Finanzierungstätigkeit (35 – 36)						0,00	0,00	0,00	
SA5		Saldo (5) Geldfluss aus der voranschlagswirksamen Gebarung (Saldo 3 + Saldo 4)						0,00	-1 400,00	1 400,00	
36		Heimspflege									
360		Heimtmuseen									
360000		Heimtmuseen									
Operative Gebarung											
SU 21 / 31		Summe Erträge / Einzahlungen operative Gebarung			0,00	0,00	0,00	0,00	0,00	0,00	
1/360000-511000		BEZÜGE VB SCHEMA II	2211	3211	20	31,26	200,00	-168,74	31,26	200,00	-168,74
1/360000-580000		DGB AUSGLEICHSF. VB	2212	3212	20	1,22	100,00	-98,78	1,22	100,00	-98,78
1/360000-582000		DGB SOZ. VERS. VB	2212	3212	20	6,58	100,00	-93,42	6,58	100,00	-93,42
1/360000-600000		BELEUCHTUNG, BEHEIZUNG MUSEUM	2222	3222	24	1 960,27	2 500,00	-539,73	1 960,27	2 500,00	-539,73
1/360000-680000		Planmäßige Abschreibung	2226			5 821,74	5 800,00	21,74			
SU 22 / 32		Summe Aufwendungen / Auszahlungen operative Gebarung			7 821,07	8 700,00	-878,93	1 999,33	2 900,00	-900,67	
SA 0 / SA 1		(0) Nettoergebnis (21 - 22) / (1) Geldfluss operative Gebarung (31 – 32)			-7 821,07	-8 700,00	878,93	-1 999,33	-2 900,00	900,67	
SU 23		Summe Haushaltsrücklagen			0,00	0,00	0,00	0,00	0,00	0,00	
SA00		Nettoergebnis nach Zuw./Entn. Haushaltsrücklagen (Saldo 0 +/- SU23)			-7 821,07	-8 700,00	878,93				
Investive Gebarung											
SU 33		Summe Einzahlungen investive Gebarung						0,00	0,00	0,00	
SU 34		Summe Auszahlungen investive Gebarung						0,00	0,00	0,00	
SA2		Saldo (2) Geldfluss aus der Investiven Gebarung (33 – 34)						0,00	0,00	0,00	
SA3		Saldo (3) Nettofinanzierungssaldo (Saldo 1 + Saldo 2)						-1 999,33	-2 900,00	900,67	
Finanzierungstätigkeit											
SU 35		Summe Einzahlungen aus der Finanzierungstätigkeit						0,00	0,00	0,00	
SU 36		Summe Auszahlungen aus der Finanzierungstätigkeit						0,00	0,00	0,00	
SA4		Saldo (4) Geldfluss aus der Finanzierungstätigkeit (35 – 36)						0,00	0,00	0,00	
SA5		Saldo (5) Geldfluss aus der voranschlagswirksamen Gebarung (Saldo 3 + Saldo 4)						-1 999,33	-2 900,00	900,67	

		MVAG			Ergebnisrechnung			Finanzierungsrechnung		
		EH	FH	QU	RA 2020	VA 2020	RA - VA	RA 2020	VA 2020	RA - VA
361	Nichtwissenschaftliche Archive									
361000	Nichtwissenschaftliche Archive									
Operative Gebarung										
2/361000+810000	ERLÖS VERKAUF HEIMATBUCH	2114	3114	13		100,00	-100,00		100,00	-100,00
SU 21 / 31	Summe Erträge / Einzahlungen operative Gebarung				0,00	100,00	-100,00	0,00	100,00	-100,00
SU 22 / 32	Summe Aufwendungen / Auszahlungen operative Gebarung				0,00	0,00	0,00	0,00	0,00	0,00
SA 0 / SA 1	(0) Nettoergebnis (21 - 22) / (1) Geldfluss operative Gebarung (31 - 32)				0,00	100,00	-100,00	0,00	100,00	-100,00
SU 23	Summe Haushaltsrücklagen				0,00	0,00	0,00	0,00	0,00	0,00
SA00	Nettoergebnis nach Zuw./Entn. Haushaltsrücklagen (Saldo 0 +/- SU23)				0,00	100,00	-100,00			
Investive Gebarung										
SU 33	Summe Einzahlungen investive Gebarung							0,00	0,00	0,00
SU 34	Summe Auszahlungen investive Gebarung							0,00	0,00	0,00
SA2	Saldo (2) Geldfluss aus der Investiven Gebarung (33 - 34)							0,00	0,00	0,00
SA3	Saldo (3) Nettofinanzierungssaldo (Saldo 1 + Saldo 2)							0,00	100,00	-100,00
Finanzierungstätigkeit										
SU 35	Summe Einzahlungen aus der Finanzierungstätigkeit							0,00	0,00	0,00
SU 36	Summe Auszahlungen aus der Finanzierungstätigkeit							0,00	0,00	0,00
SA4	Saldo (4) Geldfluss aus der Finanzierungstätigkeit (35 - 36)							0,00	0,00	0,00
SA5	Saldo (5) Geldfluss aus der voranschlagswirksamen Gebarung (Saldo 3 + Saldo 4)							0,00	100,00	-100,00
362	Denkmalpflege									
362000	Denkmalpflege									
Operative Gebarung										
SU 21 / 31	Summe Erträge / Einzahlungen operative Gebarung				0,00	0,00	0,00	0,00	0,00	0,00
1/362000-619000	INSTANDHALTUNG VON DENKMÄLERN	2224	3224	24		100,00	-100,00		100,00	-100,00
SU 22 / 32	Summe Aufwendungen / Auszahlungen operative Gebarung				0,00	100,00	-100,00	0,00	100,00	-100,00
SA 0 / SA 1	(0) Nettoergebnis (21 - 22) / (1) Geldfluss operative Gebarung (31 - 32)				0,00	-100,00	100,00	0,00	-100,00	100,00
SU 23	Summe Haushaltsrücklagen				0,00	0,00	0,00	0,00	0,00	0,00
SA00	Nettoergebnis nach Zuw./Entn. Haushaltsrücklagen (Saldo 0 +/- SU23)				0,00	-100,00	100,00			
Investive Gebarung										
SU 33	Summe Einzahlungen investive Gebarung							0,00	0,00	0,00
SU 34	Summe Auszahlungen investive Gebarung							0,00	0,00	0,00
SA2	Saldo (2) Geldfluss aus der Investiven Gebarung (33 - 34)							0,00	0,00	0,00
SA3	Saldo (3) Nettofinanzierungssaldo (Saldo 1 + Saldo 2)							0,00	-100,00	100,00
Finanzierungstätigkeit										
SU 35	Summe Einzahlungen aus der Finanzierungstätigkeit							0,00	0,00	0,00
SU 36	Summe Auszahlungen aus der Finanzierungstätigkeit							0,00	0,00	0,00

		MVAG MVAG QU			Ergebnisrechnung			Finanzierungsrechnung		
		EH	FH		RA 2020	VA 2020	RA - VA	RA 2020	VA 2020	RA - VA
SA4	Saldo (4) Geldfluss aus der Finanzierungstätigkeit (35 – 36)							0,00	0,00	0,00
SA5	Saldo (5) Geldfluss aus der voranschlagswirksamen Gebarung (Saldo 3 + Saldo 4)							0,00	-100,00	100,00
363	Altstadterhaltung und Ortsbildpflege									
363000	Altstadterhaltung und Ortsbildpflege									
Operative Gebarung										
2/363000+816000	Kostenbeiträge (Kostensätze) für sonstige Leistungen	2114	3114	13	500,00		500,00	500,00		500,00
SU 21 / 31	Summe Erträge / Einzahlungen operative Gebarung				500,00	0,00	500,00	500,00	0,00	500,00
1/363000-680000	Planmäßige Abschreibung	2226			487,72	500,00	-12,28			
1/363000-728000	ORTSBILDPFLEGE	2225	3225	24	4 139,07	4 500,00	-360,93	3 931,70	4 500,00	-568,30
1/363000-728100	DORFERNEUERUNGSPROJEKTE	2225	3225	24		1 000,00	-1 000,00		1 000,00	-1 000,00
SU 22 / 32	Summe Aufwendungen / Auszahlungen operative Gebarung				4 626,79	6 000,00	-1 373,21	3 931,70	5 500,00	-1 568,30
SA 0 / SA 1	(0) Nettoergebnis (21 - 22) / (1) Geldfluss operative Gebarung (31 – 32)				-4 126,79	-6 000,00	1 873,21	-3 431,70	-5 500,00	2 068,30
SU 23	Summe Haushaltsrücklagen				0,00	0,00	0,00	0,00	0,00	0,00
SA00	Nettoergebnis nach Zuw./Entn. Haushaltsrücklagen (Saldo 0 +/- SU23)				-4 126,79	-6 000,00	1 873,21			
Investive Gebarung										
SU 33	Summe Einzahlungen investive Gebarung							0,00	0,00	0,00
SU 34	Summe Auszahlungen investive Gebarung							0,00	0,00	0,00
SA2	Saldo (2) Geldfluss aus der Investiven Gebarung (33 – 34)							0,00	0,00	0,00
SA3	Saldo (3) Nettofinanzierungssaldo (Saldo 1 + Saldo 2)							-3 431,70	-5 500,00	2 068,30
Finanzierungstätigkeit										
SU 35	Summe Einzahlungen aus der Finanzierungstätigkeit							0,00	0,00	0,00
SU 36	Summe Auszahlungen aus der Finanzierungstätigkeit							0,00	0,00	0,00
SA4	Saldo (4) Geldfluss aus der Finanzierungstätigkeit (35 – 36)							0,00	0,00	0,00
SA5	Saldo (5) Geldfluss aus der voranschlagswirksamen Gebarung (Saldo 3 + Saldo 4)							-3 431,70	-5 500,00	2 068,30
363020	BAUARBEITEN FÜR FF-HAUS GROSSTAXEN									
Operative Gebarung										
6/363020+829910	Sonstige Erträge - Verr. zw. operativer Gebarung und Projekten (Zuführung)	2116	3116	18		16 800,00	-16 800,00		16 800,00	-16 800,00
SU 21 / 31	Summe Erträge / Einzahlungen operative Gebarung				0,00	16 800,00	-16 800,00	0,00	16 800,00	-16 800,00
SU 22 / 32	Summe Aufwendungen / Auszahlungen operative Gebarung				0,00	0,00	0,00	0,00	0,00	0,00
SA 0 / SA 1	(0) Nettoergebnis (21 - 22) / (1) Geldfluss operative Gebarung (31 – 32)				0,00	16 800,00	-16 800,00	0,00	16 800,00	-16 800,00
SU 23	Summe Haushaltsrücklagen				0,00	0,00	0,00	0,00	0,00	0,00
SA00	Nettoergebnis nach Zuw./Entn. Haushaltsrücklagen (Saldo 0 +/- SU23)				0,00	16 800,00	-16 800,00			
Investive Gebarung										
SU 33	Summe Einzahlungen investive Gebarung							0,00	0,00	0,00

	MVAG	MVAG	QU	Ergebnisrechnung			Finanzierungsrechnung			
				EH	FH		RA 2020	VA 2020	RA - VA	RA 2020
5/363020-010000	BAUARBEITEN FÜR DORFZENTRUM U. FEUE	3413	40					16 800,00		-16 800,00
SU 34	Summe Auszahlungen investive Gebarung							0,00	16 800,00	-16 800,00
SA2	Saldo (2) Geldfluss aus der Investiven Gebarung (33 – 34)							0,00	-16 800,00	16 800,00
SA3	Saldo (3) Nettofinanzierungssaldo (Saldo 1 + Saldo 2)							0,00	0,00	0,00
Finanzierungstätigkeit										
SU 35	Summe Einzahlungen aus der Finanzierungstätigkeit							0,00	0,00	0,00
SU 36	Summe Auszahlungen aus der Finanzierungstätigkeit							0,00	0,00	0,00
SA4	Saldo (4) Geldfluss aus der Finanzierungstätigkeit (35 – 36)							0,00	0,00	0,00
SA5	Saldo (5) Geldfluss aus der voranschlagswirksamen Gebarung (Saldo 3 + Saldo 4)							0,00	0,00	0,00
369	Sonstige Einrichtungen und Maßnahmen									
369000	Sonstige Einrichtungen und Maßnahme n									
Operative Gebarung										
SU 21 / 31	Summe Erträge / Einzahlungen operative Gebarung							0,00	0,00	0,00
1/369000-723000	REPRÄSENTATIONSAUSLAGEN (Bewirtung etc.)	2225	3225	24	645,33	1 600,00	-954,67	645,33	1 600,00	-954,67
1/369000-723100	BRAUCHTUMSPFLEGE (Marktfest etc.)	2225	3225	24	132,67	2 500,00	-2 367,33	132,67	2 500,00	-2 367,33
SU 22 / 32	Summe Aufwendungen / Auszahlungen operative Gebarung				778,00	4 100,00	-3 322,00	778,00	4 100,00	-3 322,00
SA 0 / SA 1	(0) Nettoergebnis (21 - 22) / (1) Geldfluss operative Gebarung (31 – 32)				-778,00	-4 100,00	3 322,00	-778,00	-4 100,00	3 322,00
SU 23	Summe Haushaltsrücklagen				0,00	0,00	0,00	0,00	0,00	0,00
SA00	Nettoergebnis nach Zuw./Entn. Haushaltsrücklagen (Saldo 0 +/- SU23)				-778,00	-4 100,00	3 322,00			
Investive Gebarung										
SU 33	Summe Einzahlungen investive Gebarung							0,00	0,00	0,00
SU 34	Summe Auszahlungen investive Gebarung							0,00	0,00	0,00
SA2	Saldo (2) Geldfluss aus der Investiven Gebarung (33 – 34)							0,00	0,00	0,00
SA3	Saldo (3) Nettofinanzierungssaldo (Saldo 1 + Saldo 2)							-778,00	-4 100,00	3 322,00
Finanzierungstätigkeit										
SU 35	Summe Einzahlungen aus der Finanzierungstätigkeit							0,00	0,00	0,00
SU 36	Summe Auszahlungen aus der Finanzierungstätigkeit							0,00	0,00	0,00
SA4	Saldo (4) Geldfluss aus der Finanzierungstätigkeit (35 – 36)							0,00	0,00	0,00
SA5	Saldo (5) Geldfluss aus der voranschlagswirksamen Gebarung (Saldo 3 + Saldo 4)							-778,00	-4 100,00	3 322,00

		MVAG	MVAG	QU	Ergebnisrechnung			Finanzierungsrechnung		
		EH	FH		RA 2020	VA 2020	RA - VA	RA 2020	VA 2020	RA - VA
38	Sonstige Kulturpflege									
381	Maßnahmen der Kulturpflege									
381000	Maßnahmen der Kulturpflege									
Operative Gebarung										
2/381000+817000	Erträge aus der Auflösung von sonstigen Rückstellungen	2117			79,92		79,92			
SU 21 / 31	Summe Erträge / Einzahlungen operative Gebarung				79,92	0,00	79,92	0,00	0,00	0,00
1/381000-510000	BEZÜGE VB SCHEMA I ANGESTELLTE	2211	3211	20	812,56	800,00	12,56	812,56	800,00	12,56
1/381000-511000	BEZÜGE VB SCHEMA II	2211	3211	20	315,00	200,00	115,00	315,00	200,00	115,00
1/381000-580000	DGB AUSGLEICHSFOND	2212	3212	20	43,80	100,00	-56,20	43,80	100,00	-56,20
1/381000-582000	DGB (FBAF)	2212	3212	20	239,93	100,00	139,93	239,93	100,00	139,93
1/381000-582100	DGB SOZ. VERS. VB	2212	3212	20		200,00	-200,00		200,00	-200,00
1/381000-592000	Dotierung von Rückstellungen für Jubiläumszuwendungen	2214			60,02	100,00	-39,98			
SU 22 / 32	Summe Aufwendungen / Auszahlungen operative Gebarung				1 471,31	1 500,00	-28,69	1 411,29	1 400,00	11,29
SA 0 / SA 1	(0) Nettoergebnis (21 - 22) / (1) Geldfluss operative Gebarung (31 - 32)				-1 391,39	-1 500,00	108,61	-1 411,29	-1 400,00	-11,29
SU 23	Summe Haushaltsrücklagen				0,00	0,00	0,00	0,00	0,00	0,00
SA00	Nettoergebnis nach Zuw./Entn. Haushaltsrücklagen (Saldo 0 +/- SU23)				-1 391,39	-1 500,00	108,61			
Investive Gebarung										
SU 33	Summe Einzahlungen investive Gebarung							0,00	0,00	0,00
SU 34	Summe Auszahlungen investive Gebarung							0,00	0,00	0,00
SA2	Saldo (2) Geldfluss aus der Investiven Gebarung (33 - 34)							0,00	0,00	0,00
SA3	Saldo (3) Nettofinanzierungssaldo (Saldo 1 + Saldo 2)							-1 411,29	-1 400,00	-11,29
Finanzierungstätigkeit										
SU 35	Summe Einzahlungen aus der Finanzierungstätigkeit							0,00	0,00	0,00
SU 36	Summe Auszahlungen aus der Finanzierungstätigkeit							0,00	0,00	0,00
SA4	Saldo (4) Geldfluss aus der Finanzierungstätigkeit (35 - 36)							0,00	0,00	0,00
SA5	Saldo (5) Geldfluss aus der voranschlagswirksamen Gebarung (Saldo 3 + Saldo 4)							-1 411,29	-1 400,00	-11,29
39	Kultus									
390	Kirchliche Angelegenheiten									
390000	Kirchliche Angelegenheiten									
Operative Gebarung										
SU 21 / 31	Summe Erträge / Einzahlungen operative Gebarung				0,00	0,00	0,00	0,00	0,00	0,00
1/390000-511000	BEZÜGE VB SCHEMA II	2211	3211	20	49,13	300,00	-250,87	49,13	300,00	-250,87
1/390000-580000	DGB AUSGLEICHSF. VB	2212	3212	20	1,91	100,00	-98,09	1,91	100,00	-98,09

		MVAG MVAG QU			Ergebnisrechnung			Finanzierungsrechnung		
		EH	FH	QU	RA 2020	VA 2020	RA - VA	RA 2020	VA 2020	RA - VA
1/390000-582000	DGB SOZ. VERS. VB	2212	3212	20	10,38	100,00	-89,62	10,38	100,00	-89,62
1/390000-600000	BELEUCHTUNG	2222	3222	24	1 464,74	1 000,00	464,74	1 464,74	1 000,00	464,74
1/390000-615000	Instandhaltung von Kulturgütern	2224	3224	24	366,59		366,59			
1/390000-729000	AUFWEND. F. KIRCHE U. KAPELLEN	2225	3225	24	6 476,98	5 000,00	1 476,98	6 476,98	5 000,00	1 476,98
SU 22 / 32	Summe Aufwendungen / Auszahlungen operative Gebarung				8 369,73	6 500,00	1 869,73	8 003,14	6 500,00	1 503,14
SA 0 / SA 1	(0) Nettoergebnis (21 - 22) / (1) Geldfluss operative Gebarung (31 - 32)				-8 369,73	-6 500,00	-1 869,73	-8 003,14	-6 500,00	-1 503,14
SU 23	Summe Haushaltsrücklagen				0,00	0,00	0,00	0,00	0,00	0,00
SA00	Nettoergebnis nach Zuw./Entn. Haushaltsrücklagen (Saldo 0 +/- SU23)				-8 369,73	-6 500,00	-1 869,73			
Investive Gebarung										
SU 33	Summe Einzahlungen investive Gebarung							0,00	0,00	0,00
SU 34	Summe Auszahlungen investive Gebarung							0,00	0,00	0,00
SA2	Saldo (2) Geldfluss aus der Investiven Gebarung (33 - 34)							0,00	0,00	0,00
SA3	Saldo (3) Nettofinanzierungssaldo (Saldo 1 + Saldo 2)							-8 003,14	-6 500,00	-1 503,14
Finanzierungstätigkeit										
SU 35	Summe Einzahlungen aus der Finanzierungstätigkeit							0,00	0,00	0,00
SU 36	Summe Auszahlungen aus der Finanzierungstätigkeit							0,00	0,00	0,00
SA4	Saldo (4) Geldfluss aus der Finanzierungstätigkeit (35 - 36)							0,00	0,00	0,00
SA5	Saldo (5) Geldfluss aus der voranschlagswirksamen Gebarung (Saldo 3 + Saldo 4)							-8 003,14	-6 500,00	-1 503,14

		MVAG	MVAG	QU	Ergebnisrechnung			Finanzierungsrechnung		
		EH	FH		RA 2020	VA 2020	RA - VA	RA 2020	VA 2020	RA - VA
4 Soziale Wohlfahrt und Wohnbauförderung										
41	Allgemeine öffentliche Wohlfahrt									
419	Sonstige Einrichtungen und Maßnahmen									
419000	Sonstige Einrichtungen und Maßnahmen									
Operative Gebarung										
2/419000+861000	Transfers von Ländern, Landesfonds und Landeskammern	2121	3121	15	11 744,70		11 744,70	11 744,70		11 744,70
SU 21 / 31	Summe Erträge / Einzahlungen operative Gebarung				11 744,70	0,00	11 744,70	11 744,70	0,00	11 744,70
1/419000-751000	WOHNSITZGEMEINDEBEITRAG SHG	2231	3231	26	5 217,29	7 700,00	-2 482,71	5 217,29	7 700,00	-2 482,71
1/419000-751100	SOZIALHILFEUMLAGE	2231	3231	26	135 017,14	136 000,00	-982,86	135 017,14	136 000,00	-982,86
SU 22 / 32	Summe Aufwendungen / Auszahlungen operative Gebarung				140 234,43	143 700,00	-3 465,57	140 234,43	143 700,00	-3 465,57
SA 0 / SA 1	(0) Nettoergebnis (21 - 22) / (1) Geldfluss operative Gebarung (31 - 32)				-128 489,73	-143 700,00	15 210,27	-128 489,73	-143 700,00	15 210,27
SU 23	Summe Haushaltsrücklagen				0,00	0,00	0,00	0,00	0,00	0,00
SA00	Nettoergebnis nach Zuw./Entn. Haushaltsrücklagen (Saldo 0 +/- SU23)				-128 489,73	-143 700,00	15 210,27			
Investive Gebarung										
SU 33	Summe Einzahlungen investive Gebarung							0,00	0,00	0,00
SU 34	Summe Auszahlungen investive Gebarung							0,00	0,00	0,00
SA2	Saldo (2) Geldfluss aus der Investiven Gebarung (33 - 34)							0,00	0,00	0,00
SA3	Saldo (3) Nettofinanzierungssaldo (Saldo 1 + Saldo 2)							-128 489,73	-143 700,00	15 210,27
Finanzierungstätigkeit										
SU 35	Summe Einzahlungen aus der Finanzierungstätigkeit							0,00	0,00	0,00
SU 36	Summe Auszahlungen aus der Finanzierungstätigkeit							0,00	0,00	0,00
SA4	Saldo (4) Geldfluss aus der Finanzierungstätigkeit (35 - 36)							0,00	0,00	0,00
SA5	Saldo (5) Geldfluss aus der voranschlagswirksamen Gebarung (Saldo 3 + Saldo 4)							-128 489,73	-143 700,00	15 210,27
42	Freie Wohlfahrt									
429	Sonstige Einrichtungen und Maßnahmen									
429000	Sonstige Einrichtungen und Maßnahmen									
Operative Gebarung										
2/429000+829000	SUBVENTION ESSEN AUF RÄDER	2116	3116	18		2 200,00	-2 200,00		2 200,00	-2 200,00
2/429000+861000	Kostensatz Land NÖ für Essen auf Räder	2121	3121	15	2 262,52		2 262,52	2 262,52		2 262,52
SU 21 / 31	Summe Erträge / Einzahlungen operative Gebarung				2 262,52	2 200,00	62,52	2 262,52	2 200,00	62,52
SU 22 / 32	Summe Aufwendungen / Auszahlungen operative Gebarung				0,00	0,00	0,00	0,00	0,00	0,00
SA 0 / SA 1	(0) Nettoergebnis (21 - 22) / (1) Geldfluss operative Gebarung (31 - 32)				2 262,52	2 200,00	62,52	2 262,52	2 200,00	62,52
SU 23	Summe Haushaltsrücklagen				0,00	0,00	0,00	0,00	0,00	0,00

	MVAG	MVAG	QU	Ergebnisrechnung			Finanzierungsrechnung																							
				EH	FH		RA 2020	VA 2020	RA - VA	RA 2020	VA 2020	RA - VA																		
SA00																														
																					Nettoergebnis nach Zuw./Entn. Haushaltsrücklagen (Saldo 0 +/- SU23)	2 262,52	2 200,00	62,52						
Investive Gebarung																														
SU 33																					Summe Einzahlungen investive Gebarung				0,00	0,00	0,00			
SU 34																					Summe Auszahlungen investive Gebarung				0,00	0,00	0,00			
SA2																					Saldo (2) Geldfluss aus der Investiven Gebarung (33 – 34)				0,00	0,00	0,00			
SA3																					Saldo (3) Nettofinanzierungssaldo (Saldo 1 + Saldo 2)				2 262,52	2 200,00	62,52			
Finanzierungstätigkeit																														
SU 35																					Summe Einzahlungen aus der Finanzierungstätigkeit				0,00	0,00	0,00			
SU 36																					Summe Auszahlungen aus der Finanzierungstätigkeit				0,00	0,00	0,00			
SA4																					Saldo (4) Geldfluss aus der Finanzierungstätigkeit (35 – 36)				0,00	0,00	0,00			
SA5																					Saldo (5) Geldfluss aus der voranschlagswirksamen Gebarung (Saldo 3 + Saldo 4)				2 262,52	2 200,00	62,52			
43 Jugendwohlfahrt																														
439 Sonstige Einrichtungen und Maßnahmen																														
439000 Sonstige Einrichtungen und Maßnahmen																														
Operative Gebarung																														
SU 21 / 31																					Summe Erträge / Einzahlungen operative Gebarung	0,00	0,00	0,00	0,00	0,00	0,00			
1/439000-751000																					JUGENDWOHLFAHRTS UMLAGE	2231	3231	26	19 741,96	20 000,00	-258,04	19 741,96	20 000,00	-258,04
SU 22 / 32																					Summe Aufwendungen / Auszahlungen operative Gebarung	19 741,96	20 000,00	-258,04	19 741,96	20 000,00	-258,04			
SA 0 / SA 1																					(0) Nettoergebnis (21 - 22) / (1) Geldfluss operative Gebarung (31 – 32)	-19 741,96	-20 000,00	258,04	-19 741,96	-20 000,00	258,04			
SU 23																					Summe Haushaltsrücklagen	0,00	0,00	0,00	0,00	0,00	0,00			
SA00																					Nettoergebnis nach Zuw./Entn. Haushaltsrücklagen (Saldo 0 +/- SU23)	-19 741,96	-20 000,00	258,04						
Investive Gebarung																														
SU 33																					Summe Einzahlungen investive Gebarung				0,00	0,00	0,00			
SU 34																					Summe Auszahlungen investive Gebarung				0,00	0,00	0,00			
SA2																					Saldo (2) Geldfluss aus der Investiven Gebarung (33 – 34)				0,00	0,00	0,00			
SA3																					Saldo (3) Nettofinanzierungssaldo (Saldo 1 + Saldo 2)				-19 741,96	-20 000,00	258,04			
Finanzierungstätigkeit																														
SU 35																					Summe Einzahlungen aus der Finanzierungstätigkeit				0,00	0,00	0,00			
SU 36																					Summe Auszahlungen aus der Finanzierungstätigkeit				0,00	0,00	0,00			
SA4																					Saldo (4) Geldfluss aus der Finanzierungstätigkeit (35 – 36)				0,00	0,00	0,00			
SA5																					Saldo (5) Geldfluss aus der voranschlagswirksamen Gebarung (Saldo 3 + Saldo 4)				-19 741,96	-20 000,00	258,04			

		MVAG	MVAG	QU	Ergebnisrechnung			Finanzierungsrechnung		
		EH	FH		RA 2020	VA 2020	RA - VA	RA 2020	VA 2020	RA - VA
46	Familienpolitische Maßnahmen									
469	Sonstige Maßnahmen									
469000	Sonstige Maßnahmen									
Operative Gebarung										
SU 21 / 31	Summe Erträge / Einzahlungen operative Gebarung				0,00	0,00	0,00	0,00	0,00	0,00
1/469000-413000	SÄUGLINGSWÄSCHEPAKETE	2221	3221	23	500,00	600,00	-100,00	500,00	600,00	-100,00
SU 22 / 32	Summe Aufwendungen / Auszahlungen operative Gebarung				500,00	600,00	-100,00	500,00	600,00	-100,00
SA 0 / SA 1	(0) Nettoergebnis (21 - 22) / (1) Geldfluss operative Gebarung (31 - 32)				-500,00	-600,00	100,00	-500,00	-600,00	100,00
SU 23	Summe Haushaltsrücklagen				0,00	0,00	0,00	0,00	0,00	0,00
SA00	Nettoergebnis nach Zuw./Entn. Haushaltsrücklagen (Saldo 0 +/- SU23)				-500,00	-600,00	100,00			
Investive Gebarung										
SU 33	Summe Einzahlungen investive Gebarung							0,00	0,00	0,00
SU 34	Summe Auszahlungen investive Gebarung							0,00	0,00	0,00
SA2	Saldo (2) Geldfluss aus der Investiven Gebarung (33 - 34)							0,00	0,00	0,00
SA3	Saldo (3) Nettofinanzierungssaldo (Saldo 1 + Saldo 2)							-500,00	-600,00	100,00
Finanzierungstätigkeit										
SU 35	Summe Einzahlungen aus der Finanzierungstätigkeit							0,00	0,00	0,00
SU 36	Summe Auszahlungen aus der Finanzierungstätigkeit							0,00	0,00	0,00
SA4	Saldo (4) Geldfluss aus der Finanzierungstätigkeit (35 - 36)							0,00	0,00	0,00
SA5	Saldo (5) Geldfluss aus der voranschlagswirksamen Gebarung (Saldo 3 + Saldo 4)							-500,00	-600,00	100,00
48	Wohnbauförderung									
480	Allgemeine Wohnbauförderung									
480000	Allgemeine Wohnbauförderung									
Operative Gebarung										
SU 21 / 31	Summe Erträge / Einzahlungen operative Gebarung				0,00	0,00	0,00	0,00	0,00	0,00
1/480000-768000	WOHNBAUFÖRDERUNG (Aufschließung)	2234	3234	27		1 000,00	-1 000,00		1 000,00	-1 000,00
1/480000-768100	FÖRDERUNG VON SOLARANLAGEN	2234	3234	27	5 600,00	2 100,00	3 500,00	5 600,00	2 100,00	3 500,00
SU 22 / 32	Summe Aufwendungen / Auszahlungen operative Gebarung				5 600,00	3 100,00	2 500,00	5 600,00	3 100,00	2 500,00
SA 0 / SA 1	(0) Nettoergebnis (21 - 22) / (1) Geldfluss operative Gebarung (31 - 32)				-5 600,00	-3 100,00	-2 500,00	-5 600,00	-3 100,00	-2 500,00
SU 23	Summe Haushaltsrücklagen				0,00	0,00	0,00	0,00	0,00	0,00
SA00	Nettoergebnis nach Zuw./Entn. Haushaltsrücklagen (Saldo 0 +/- SU23)				-5 600,00	-3 100,00	-2 500,00			
Investive Gebarung										
SU 33	Summe Einzahlungen investive Gebarung							0,00	0,00	0,00
SU 34	Summe Auszahlungen investive Gebarung							0,00	0,00	0,00

	MVAG	MVAG QU	Ergebnisrechnung			Finanzierungsrechnung			
			EH	FH	RA 2020	VA 2020	RA - VA	RA 2020	VA 2020
SA2		Saldo (2) Geldfluss aus der Investiven Gebarung (33 – 34)					0,00	0,00	0,00
SA3		Saldo (3) Nettofinanzierungssaldo (Saldo 1 + Saldo 2)					-5 600,00	-3 100,00	-2 500,00
Finanzierungstätigkeit									
SU 35		Summe Einzahlungen aus der Finanzierungstätigkeit					0,00	0,00	0,00
SU 36		Summe Auszahlungen aus der Finanzierungstätigkeit					0,00	0,00	0,00
SA4		Saldo (4) Geldfluss aus der Finanzierungstätigkeit (35 – 36)					0,00	0,00	0,00
SA5		Saldo (5) Geldfluss aus der voranschlagswirksamen Gebarung (Saldo 3 + Saldo 4)					-5 600,00	-3 100,00	-2 500,00

	MVAG	MVAG	QU	Ergebnisrechnung			Finanzierungsrechnung			
				EH	FH		RA 2020	VA 2020	RA - VA	RA 2020
5 Gesundheit										
51	Gesundheitsdienst									
510	Medizinische Bereichsversorgung									
510000	Medizinische Bereichsversorgung									
Operative Gebarung										
SU 21 / 31	Summe Erträge / Einzahlungen operative Gebarung			0,00	0,00	0,00	0,00	0,00	0,00	
1/510000-564000	TOTENBESCHAUGEBÜHREN	2211	3211	20	600,00	700,00	-100,00	600,00	700,00	-100,00
1/510000-751000	BEITRAG AN PENSIONSVERBAND	2231	3231	26	3 808,93	4 100,00	-291,07	3 808,93	4 100,00	-291,07
SU 22 / 32	Summe Aufwendungen / Auszahlungen operative Gebarung			4 408,93	4 800,00	-391,07	4 408,93	4 800,00	-391,07	
SA 0 / SA 1	(0) Nettoergebnis (21 - 22) / (1) Geldfluss operative Gebarung (31 - 32)			-4 408,93	-4 800,00	391,07	-4 408,93	-4 800,00	391,07	
SU 23	Summe Haushaltsrücklagen			0,00	0,00	0,00	0,00	0,00	0,00	
SA00	Nettoergebnis nach Zuw./Entn. Haushaltsrücklagen (Saldo 0 +/- SU23)			-4 408,93	-4 800,00	391,07				
Investive Gebarung										
SU 33	Summe Einzahlungen investive Gebarung						0,00	0,00	0,00	
SU 34	Summe Auszahlungen investive Gebarung						0,00	0,00	0,00	
SA2	Saldo (2) Geldfluss aus der Investiven Gebarung (33 - 34)						0,00	0,00	0,00	
SA3	Saldo (3) Nettofinanzierungssaldo (Saldo 1 + Saldo 2)						-4 408,93	-4 800,00	391,07	
Finanzierungstätigkeit										
SU 35	Summe Einzahlungen aus der Finanzierungstätigkeit						0,00	0,00	0,00	
SU 36	Summe Auszahlungen aus der Finanzierungstätigkeit						0,00	0,00	0,00	
SA4	Saldo (4) Geldfluss aus der Finanzierungstätigkeit (35 - 36)						0,00	0,00	0,00	
SA5	Saldo (5) Geldfluss aus der voranschlagswirksamen Gebarung (Saldo 3 + Saldo 4)						-4 408,93	-4 800,00	391,07	
511	Familienberatung									
511000	Familienberatung									
Operative Gebarung										
SU 21 / 31	Summe Erträge / Einzahlungen operative Gebarung			0,00	0,00	0,00	0,00	0,00	0,00	
1/511000-728000	MUTTERBERATUNG	2225	3225	24		100,00	-100,00		100,00	-100,00
SU 22 / 32	Summe Aufwendungen / Auszahlungen operative Gebarung			0,00	100,00	-100,00	0,00	100,00	-100,00	
SA 0 / SA 1	(0) Nettoergebnis (21 - 22) / (1) Geldfluss operative Gebarung (31 - 32)			0,00	-100,00	100,00	0,00	-100,00	100,00	
SU 23	Summe Haushaltsrücklagen			0,00	0,00	0,00	0,00	0,00	0,00	
SA00	Nettoergebnis nach Zuw./Entn. Haushaltsrücklagen (Saldo 0 +/- SU23)			0,00	-100,00	100,00				
Investive Gebarung										
SU 33	Summe Einzahlungen investive Gebarung						0,00	0,00	0,00	
SU 34	Summe Auszahlungen investive Gebarung						0,00	0,00	0,00	
SA2	Saldo (2) Geldfluss aus der Investiven Gebarung (33 - 34)						0,00	0,00	0,00	

	MVAG	MVAG	QU	Ergebnisrechnung			Finanzierungsrechnung			
				EH	FH		RA 2020	VA 2020	RA - VA	RA 2020
Investive Gebarung										
SU 33								0,00	0,00	0,00
SU 34								0,00	0,00	0,00
SA2								0,00	0,00	0,00
SA3								-670,00	0,00	-670,00
Finanzierungstätigkeit										
SU 35								0,00	0,00	0,00
SU 36								0,00	0,00	0,00
SA4								0,00	0,00	0,00
SA5								-670,00	0,00	-670,00
52 Umweltschutz										
522 Reinhaltung der Luft										
522000 Reinhaltung der Luft										
Operative Gebarung										
2/522000+808000				2116	3116	16		68,90		68,90
2/522000+891000				2117				5 586,00		5 586,00
SU 21 / 31								5 654,90	0,00	5 654,90
1/522000-600000				2222	3222	24		180,00	300,00	-120,00
SU 22 / 32								180,00	300,00	-120,00
SA 0 / SA 1								5 474,90	-300,00	5 774,90
SU 23								0,00	0,00	0,00
SA00								5 474,90	-300,00	5 774,90
Investive Gebarung										
SU 33								0,00	0,00	0,00
SU 34								0,00	0,00	0,00
SA2								0,00	0,00	0,00
SA3								-111,10	-300,00	188,90
Finanzierungstätigkeit										
SU 35								0,00	0,00	0,00
SU 36								0,00	0,00	0,00
SA4								0,00	0,00	0,00
SA5								-111,10	-300,00	188,90

		MVAG	MVAG	QU	Ergebnisrechnung			Finanzierungsrechnung		
		EH	FH		RA 2020	VA 2020	RA - VA	RA 2020	VA 2020	RA - VA
53	Rettungs- und Warndienste									
530	Rettungsdienste									
530000	Rettungsdienste									
Operative Gebarung										
SU 21 / 31	Summe Erträge / Einzahlungen operative Gebarung				0,00	0,00	0,00	0,00	0,00	0,00
1/530000-757000	BEITRAG AN ROTES KREUZ	2234	3234	27	4 480,00	5 000,00	-520,00	4 480,00	5 000,00	-520,00
SU 22 / 32	Summe Aufwendungen / Auszahlungen operative Gebarung				4 480,00	5 000,00	-520,00	4 480,00	5 000,00	-520,00
SA 0 / SA 1	(0) Nettoergebnis (21 - 22) / (1) Geldfluss operative Gebarung (31 - 32)				-4 480,00	-5 000,00	520,00	-4 480,00	-5 000,00	520,00
SU 23	Summe Haushaltsrücklagen				0,00	0,00	0,00	0,00	0,00	0,00
SA00	Nettoergebnis nach Zuw./Entn. Haushaltsrücklagen (Saldo 0 +/- SU23)				-4 480,00	-5 000,00	520,00			
Investive Gebarung										
SU 33	Summe Einzahlungen investive Gebarung							0,00	0,00	0,00
SU 34	Summe Auszahlungen investive Gebarung							0,00	0,00	0,00
SA2	Saldo (2) Geldfluss aus der Investiven Gebarung (33 - 34)							0,00	0,00	0,00
SA3	Saldo (3) Nettofinanzierungssaldo (Saldo 1 + Saldo 2)							-4 480,00	-5 000,00	520,00
Finanzierungstätigkeit										
SU 35	Summe Einzahlungen aus der Finanzierungstätigkeit							0,00	0,00	0,00
SU 36	Summe Auszahlungen aus der Finanzierungstätigkeit							0,00	0,00	0,00
SA4	Saldo (4) Geldfluss aus der Finanzierungstätigkeit (35 - 36)							0,00	0,00	0,00
SA5	Saldo (5) Geldfluss aus der voranschlagswirksamen Gebarung (Saldo 3 + Saldo 4)							-4 480,00	-5 000,00	520,00
56	Krankenanstalten anderer Rechtsträger									
562	Sprengelbeiträge									
562000	Sprengelbeiträge									
Operative Gebarung										
SU 21 / 31	Summe Erträge / Einzahlungen operative Gebarung				0,00	0,00	0,00	0,00	0,00	0,00
1/562000-752000	SPRENGELBEITRAG NÖKAS	2231	3231	26	269 452,93	271 000,00	-1 547,07	269 452,93	271 000,00	-1 547,07
SU 22 / 32	Summe Aufwendungen / Auszahlungen operative Gebarung				269 452,93	271 000,00	-1 547,07	269 452,93	271 000,00	-1 547,07
SA 0 / SA 1	(0) Nettoergebnis (21 - 22) / (1) Geldfluss operative Gebarung (31 - 32)				-269 452,93	-271 000,00	1 547,07	-269 452,93	-271 000,00	1 547,07
SU 23	Summe Haushaltsrücklagen				0,00	0,00	0,00	0,00	0,00	0,00
SA00	Nettoergebnis nach Zuw./Entn. Haushaltsrücklagen (Saldo 0 +/- SU23)				-269 452,93	-271 000,00	1 547,07			
Investive Gebarung										
SU 33	Summe Einzahlungen investive Gebarung							0,00	0,00	0,00
SU 34	Summe Auszahlungen investive Gebarung							0,00	0,00	0,00
SA2	Saldo (2) Geldfluss aus der Investiven Gebarung (33 - 34)							0,00	0,00	0,00
SA3	Saldo (3) Nettofinanzierungssaldo (Saldo 1 + Saldo 2)							-269 452,93	-271 000,00	1 547,07

	MVAG MVAG QU		Ergebnisrechnung			Finanzierungsrechnung		
	EH	FH	RA 2020	VA 2020	RA - VA	RA 2020	VA 2020	RA - VA
Finanzierungstätigkeit								
SU 35		Summe Einzahlungen aus der Finanzierungstätigkeit				0,00	0,00	0,00
SU 36		Summe Auszahlungen aus der Finanzierungstätigkeit				0,00	0,00	0,00
SA4		Saldo (4) Geldfluss aus der Finanzierungstätigkeit (35 – 36)				0,00	0,00	0,00
SA5		Saldo (5) Geldfluss aus der voranschlagswirksamen Gebarung (Saldo 3 + Saldo 4)				-269 452,93	-271 000,00	1 547,07

		MVAG	MVAG	QU	Ergebnisrechnung			Finanzierungsrechnung		
		EH	FH		RA 2020	VA 2020	RA - VA	RA 2020	VA 2020	RA - VA
6 Straßen- und Wasserbau, Verkehr										
61	Straßenbau									
612	Gemeindestraßen									
612000	Gemeindestraßen									
Operative Gebarung										
2/612000+813000	Erträge aus der Auflösung von Investitionszuschüssen (Kapitaltransfers)	2127			278,27		278,27			
6/612000+829960	Sonstige Einnahmen - Übernahme 2019 und 2020	2116	3116	18	123 377,73		123 377,73	123 377,73		123 377,73
6/612000+871000	Kapitaltransfer aus Gemeinde-Bedarfszuweisungsmittel	2121	3121	33	100 586,00	95 000,00	5 586,00	100 586,00	95 000,00	5 586,00
6/612000+871020	NÖ LANDESREGIERUNG, ENERGIESPAR-BZ	2121	3121	33		5 000,00	-5 000,00		5 000,00	-5 000,00
SU 21 / 31	Summe Erträge / Einzahlungen operative Gebarung				224 242,00	100 000,00	124 242,00	223 963,73	100 000,00	123 963,73
1/612000-511000	BEZÜGE VB SCHEMA II	2211	3211	20	5 237,81	7 000,00	-1 762,19	5 237,81	7 000,00	-1 762,19
1/612000-580000	DGB AUSGLEICHSF. VB	2212	3212	20	203,68	300,00	-96,32	203,68	300,00	-96,32
1/612000-582000	DGB SOZ. VERS. VB	2212	3212	20	1 109,66	1 500,00	-390,34	1 109,66	1 500,00	-390,34
1/612000-592000	Dotierung von Rückstellungen für Jubiläumswendungen	2214			706,58	100,00	606,58			
1/612000-611000	INSTANDHALTUNG GEMEINDESTRASSE	2224	3224	24	3 210,82	4 000,00	-789,18	3 210,82	4 000,00	-789,18
1/612000-650000	ZINSEN BANKDARLEHEN	2241	3241	25	187,67	200,00	-12,33	187,67	200,00	-12,33
1/612000-680000	Planmäßige Abschreibung	2226			115 090,53	19 100,00	95 990,53			
1/612000-728000	WINTERDIENST STREUMATERIAL	2225	3225	24	3 771,18	3 000,00	771,18	3 771,18	3 000,00	771,18
5/612000-729910	Sonstige Aufwendungen - Übertrag Überschuss 2020 auf Vorhaben Güterwegebau	2225	3225	24	23 420,62		23 420,62	23 420,62		23 420,62
5/612000-729960	Sonstige Aufwendungen Übernahme 2019 und 2020	2225	3225	24	123 377,73		123 377,73	123 377,73		123 377,73
SU 22 / 32	Summe Aufwendungen / Auszahlungen operative Gebarung				276 316,28	35 200,00	241 116,28	160 519,17	16 000,00	144 519,17
SA 0 / SA 1	(0) Nettoergebnis (21 - 22) / (1) Geldfluss operative Gebarung (31 - 32)				-52 074,28	64 800,00	-116 874,28	63 444,56	84 000,00	-20 555,44
SU 23	Summe Haushaltsrücklagen				0,00	0,00	0,00	0,00	0,00	0,00
SA00	Nettoergebnis nach Zuw./Entn. Haushaltsrücklagen (Saldo 0 +/- SU23)				-52 074,28	64 800,00	-116 874,28			
Investive Gebarung										
SU 33	Summe Einzahlungen investive Gebarung							0,00	0,00	0,00
5/612000-002000	STRASSENBAU		3412	40				19 486,31	80 000,00	-60 513,69
5/612000-002010	SANIERUNG D. KATASTROPHENSCH.		3412	40					15 000,00	-15 000,00
5/612000-002020	ERWEITERUNG DER STRASSENBELEUC		3412	40					5 000,00	-5 000,00

		MVAG		QU	Ergebnisrechnung			Finanzierungsrechnung		
		EH	FH		RA 2020	VA 2020	RA - VA	RA 2020	VA 2020	RA - VA
5/612000-005000	Erweiterung der Straßenbeleuchtung		3412	40				499,80		499,80
SU 34	Summe Auszahlungen investive Gebarung							19 986,11	100 000,00	-80 013,89
SA2	Saldo (2) Geldfluss aus der Investiven Gebarung (33 – 34)							-19 986,11	-100 000,00	80 013,89
SA3	Saldo (3) Nettofinanzierungssaldo (Saldo 1 + Saldo 2)							43 458,45	-16 000,00	59 458,45
Finanzierungstätigkeit										
SU 35	Summe Einzahlungen aus der Finanzierungstätigkeit							0,00	0,00	0,00
1/612000-346000	TILGUNG BANKDARLEHEN		3614	65				19 701,13	1 900,00	17 801,13
SU 36	Summe Auszahlungen aus der Finanzierungstätigkeit							19 701,13	1 900,00	17 801,13
SA4	Saldo (4) Geldfluss aus der Finanzierungstätigkeit (35 – 36)							-19 701,13	-1 900,00	-17 801,13
SA5	Saldo (5) Geldfluss aus der voranschlagswirksamen Gebarung (Saldo 3 + Saldo 4)							23 757,32	-17 900,00	41 657,32
63	Schutzwasserbau									
633	Wildbachverbauung									
633000	Wildbachverbauung									
Operative Gebarung										
SU 21 / 31	Summe Erträge / Einzahlungen operative Gebarung				0,00	0,00	0,00	0,00	0,00	0,00
1/633000-650000	KREDITZINSEN		2241	3241 25	189,42	200,00	-10,58	189,42	200,00	-10,58
SU 22 / 32	Summe Aufwendungen / Auszahlungen operative Gebarung				189,42	200,00	-10,58	189,42	200,00	-10,58
SA 0 / SA 1	(0) Nettoergebnis (21 - 22) / (1) Geldfluss operative Gebarung (31 – 32)				-189,42	-200,00	10,58	-189,42	-200,00	10,58
SU 23	Summe Haushaltsrücklagen				0,00	0,00	0,00	0,00	0,00	0,00
SA00	Nettoergebnis nach Zuw./Entn. Haushaltsrücklagen (Saldo 0 +/- SU23)				-189,42	-200,00	10,58			
Investive Gebarung										
SU 33	Summe Einzahlungen investive Gebarung							0,00	0,00	0,00
SU 34	Summe Auszahlungen investive Gebarung							0,00	0,00	0,00
SA2	Saldo (2) Geldfluss aus der Investiven Gebarung (33 – 34)							0,00	0,00	0,00
SA3	Saldo (3) Nettofinanzierungssaldo (Saldo 1 + Saldo 2)							-189,42	-200,00	10,58
Finanzierungstätigkeit										
SU 35	Summe Einzahlungen aus der Finanzierungstätigkeit							0,00	0,00	0,00
1/633000-346000	TILGUNG BANKDARLEHEN		3614	65				1 866,66	1 900,00	-33,34
SU 36	Summe Auszahlungen aus der Finanzierungstätigkeit							1 866,66	1 900,00	-33,34
SA4	Saldo (4) Geldfluss aus der Finanzierungstätigkeit (35 – 36)							-1 866,66	-1 900,00	33,34
SA5	Saldo (5) Geldfluss aus der voranschlagswirksamen Gebarung (Saldo 3 + Saldo 4)							-2 056,08	-2 100,00	43,92
639	Sonstige Einrichtungen und Maßnahmen									
639000	Sonstige Einrichtungen und Maßnahme n									
Operative Gebarung										
SU 21 / 31	Summe Erträge / Einzahlungen operative Gebarung				0,00	0,00	0,00	0,00	0,00	0,00

		MVAG		QU	Ergebnisrechnung			Finanzierungsrechnung		
		EH	FH		RA 2020	VA 2020	RA - VA	RA 2020	VA 2020	RA - VA
1/639000-511000	BEZÜGE VB SCHEMA II	2211	3211	20	43,40	500,00	-456,60	43,40	500,00	-456,60
1/639000-580000	DGB AUSGLEICHSF. VB	2212	3212	20	1,69	100,00	-98,31	1,69	100,00	-98,31
1/639000-582000	DGB SOZ. VERS. VB	2212	3212	20	9,24	100,00	-90,76	9,24	100,00	-90,76
1/639000-613000	INSTANDHALTUNG WASSERLÄUFE	2224	3224	24	2 819,66	2 000,00	819,66	2 819,66	2 000,00	819,66
SU 22 / 32	Summe Aufwendungen / Auszahlungen operative Gebarung				2 873,99	2 700,00	173,99	2 873,99	2 700,00	173,99
SA 0 / SA 1	(0) Nettoergebnis (21 - 22) / (1) Geldfluss operative Gebarung (31 - 32)				-2 873,99	-2 700,00	-173,99	-2 873,99	-2 700,00	-173,99
SU 23	Summe Haushaltsrücklagen				0,00	0,00	0,00	0,00	0,00	0,00
SA00	Nettoergebnis nach Zuw./Entn. Haushaltsrücklagen (Saldo 0 +/- SU23)				-2 873,99	-2 700,00	-173,99			
Investive Gebarung										
2/639000+303000	KAPITALTRANSFERS KATASTROPHENFONS		3331	33				10 184,61		10 184,61
SU 33	Summe Einzahlungen investive Gebarung							10 184,61	0,00	10 184,61
SU 34	Summe Auszahlungen investive Gebarung							0,00	0,00	0,00
SA2	Saldo (2) Geldfluss aus der Investiven Gebarung (33 - 34)							10 184,61	0,00	10 184,61
SA3	Saldo (3) Nettofinanzierungssaldo (Saldo 1 + Saldo 2)							7 310,62	-2 700,00	10 010,62
Finanzierungstätigkeit										
SU 35	Summe Einzahlungen aus der Finanzierungstätigkeit							0,00	0,00	0,00
SU 36	Summe Auszahlungen aus der Finanzierungstätigkeit							0,00	0,00	0,00
SA4	Saldo (4) Geldfluss aus der Finanzierungstätigkeit (35 - 36)							0,00	0,00	0,00
SA5	Saldo (5) Geldfluss aus der voranschlagswirksamen Gebarung (Saldo 3 + Saldo 4)							7 310,62	-2 700,00	10 010,62
64 Straßenverkehr										
640 Einrichtungen und Maßnahmen nach der Straßenverkehrsordr										
640000 Einrichtungen und Maßnahmen nach de r Straßenverkehrsordnung										
Operative Gebarung										
2/640000+810000	Erträge aus Leistungen/Kostenersatz Verkehrszeichen	2114	3114	13	193,39		193,39	193,39		193,39
2/640000+868000	GEMEINDESTRASSENSTRAFEN	2124	3124	16	800,00	500,00	300,00	800,00	500,00	300,00
SU 21 / 31	Summe Erträge / Einzahlungen operative Gebarung				993,39	500,00	493,39	993,39	500,00	493,39
SU 22 / 32	Summe Aufwendungen / Auszahlungen operative Gebarung				0,00	0,00	0,00	0,00	0,00	0,00
SA 0 / SA 1	(0) Nettoergebnis (21 - 22) / (1) Geldfluss operative Gebarung (31 - 32)				993,39	500,00	493,39	993,39	500,00	493,39
SU 23	Summe Haushaltsrücklagen				0,00	0,00	0,00	0,00	0,00	0,00
SA00	Nettoergebnis nach Zuw./Entn. Haushaltsrücklagen (Saldo 0 +/- SU23)				993,39	500,00	493,39			
Investive Gebarung										
SU 33	Summe Einzahlungen investive Gebarung							0,00	0,00	0,00
1/640000-050000	ANKAUF VON VERKEHRSZEICHEN		3412	40				2 936,75	1 500,00	1 436,75
SU 34	Summe Auszahlungen investive Gebarung							2 936,75	1 500,00	1 436,75

		MVAG	MVAG	QU	Ergebnisrechnung			Finanzierungsrechnung		
		EH	FH		RA 2020	VA 2020	RA - VA	RA 2020	VA 2020	RA - VA
SA2	Saldo (2) Geldfluss aus der Investiven Gebarung (33 – 34)							-2 936,75	-1 500,00	-1 436,75
SA3	Saldo (3) Nettofinanzierungssaldo (Saldo 1 + Saldo 2)							-1 943,36	-1 000,00	-943,36
Finanzierungstätigkeit										
SU 35	Summe Einzahlungen aus der Finanzierungstätigkeit							0,00	0,00	0,00
SU 36	Summe Auszahlungen aus der Finanzierungstätigkeit							0,00	0,00	0,00
SA4	Saldo (4) Geldfluss aus der Finanzierungstätigkeit (35 – 36)							0,00	0,00	0,00
SA5	Saldo (5) Geldfluss aus der voranschlagswirksamen Gebarung (Saldo 3 + Saldo 4)							-1 943,36	-1 000,00	-943,36
68	Post- und Telekommunikationsdienste									
680	Post- und Telekommunikationsdienste									
680000	Post- und Telekommunikationsdienste									
Operative Gebarung										
SU 21 / 31	Summe Erträge / Einzahlungen operative Gebarung				0,00	0,00	0,00	0,00	0,00	0,00
1/680000-600000	BELEUCHTUNG ÖFFENTL. FERNSPR. 2222 3222 24				192,25	100,00	92,25	192,25	100,00	92,25
SU 22 / 32	Summe Aufwendungen / Auszahlungen operative Gebarung				192,25	100,00	92,25	192,25	100,00	92,25
SA 0 / SA 1	(0) Nettoergebnis (21 - 22) / (1) Geldfluss operative Gebarung (31 – 32)				-192,25	-100,00	-92,25	-192,25	-100,00	-92,25
SU 23	Summe Haushaltsrücklagen				0,00	0,00	0,00	0,00	0,00	0,00
SA00	Nettoergebnis nach Zuw./Entn. Haushaltsrücklagen (Saldo 0 +/- SU23)				-192,25	-100,00	-92,25			
Investive Gebarung										
SU 33	Summe Einzahlungen investive Gebarung							0,00	0,00	0,00
SU 34	Summe Auszahlungen investive Gebarung							0,00	0,00	0,00
SA2	Saldo (2) Geldfluss aus der Investiven Gebarung (33 – 34)							0,00	0,00	0,00
SA3	Saldo (3) Nettofinanzierungssaldo (Saldo 1 + Saldo 2)							-192,25	-100,00	-92,25
Finanzierungstätigkeit										
SU 35	Summe Einzahlungen aus der Finanzierungstätigkeit							0,00	0,00	0,00
SU 36	Summe Auszahlungen aus der Finanzierungstätigkeit							0,00	0,00	0,00
SA4	Saldo (4) Geldfluss aus der Finanzierungstätigkeit (35 – 36)							0,00	0,00	0,00
SA5	Saldo (5) Geldfluss aus der voranschlagswirksamen Gebarung (Saldo 3 + Saldo 4)							-192,25	-100,00	-92,25

	MVAG	MVAG QU			Ergebnisrechnung			Finanzierungsrechnung		
		EH	FH		RA 2020	VA 2020	RA - VA	RA 2020	VA 2020	RA - VA
7 Wirtschaftsförderung										
71	Grundlagenverbesserung in der Land- und Forstwirtschaft									
710	Land- und forstwirtschaftlicher Wegebau									
710000	Land- und Forstwirtschaftlicher Weg ebau									
Operative Gebarung										
2/710000+813000	Erträge aus der Auflösung von Investitionszuschüssen (Kapitaltransfers)	2127			481,25		481,25			
6/710000+829910	Sonstige Erträge - Zuführung vom Vorhaben Straßenbau	2116	3116	18	23 420,62	15 800,00	7 620,62	23 420,62	15 800,00	7 620,62
6/710000+871010	Kapitaltransfer aus Gemeinde-Bedarfszuweisungsmittel	2121	3121	33	9 625,00	9 600,00	25,00	9 625,00	9 600,00	25,00
SU 21 / 31	Summe Erträge / Einzahlungen operative Gebarung				33 526,87	25 400,00	8 126,87	33 045,62	25 400,00	7 645,62
1/710000-511000	BEZÜGE VB SCHEMA II	2211	3211	20	3 082,32	2 500,00	582,32	3 082,32	2 500,00	582,32
1/710000-580000	DGB AUSGLEICHSF. VB	2212	3212	20	119,97	200,00	-80,03	119,97	200,00	-80,03
1/710000-582000	DGB SOZ. VERS. VB	2212	3212	20	652,48	700,00	-47,52	652,48	700,00	-47,52
5/710000-611000	GÜTERWEGERHALTUNG	2224	3224	24	2 078,84	35 000,00	-32 921,16	2 078,84	35 000,00	-32 921,16
1/710000-680000	Planmäßige Abschreibung	2226			189 681,36		189 681,36			
SU 22 / 32	Summe Aufwendungen / Auszahlungen operative Gebarung				195 614,97	38 400,00	157 214,97	5 933,61	38 400,00	-32 466,39
SA 0 / SA 1	(0) Nettoergebnis (21 - 22) / (1) Geldfluss operative Gebarung (31 - 32)				-162 088,10	-13 000,00	-149 088,10	27 112,01	-13 000,00	40 112,01
SU 23	Summe Haushaltsrücklagen				0,00	0,00	0,00	0,00	0,00	0,00
SA00	Nettoergebnis nach Zuw./Entn. Haushaltsrücklagen (Saldo 0 +/- SU23)				-162 088,10	-13 000,00	-149 088,10			
Investive Gebarung										
6/710000+301000	Kapitaltransfers von NÖ Landesregierung, SUB. ST8		3331	33				9 625,00	9 600,00	25,00
SU 33	Summe Einzahlungen investive Gebarung							9 625,00	9 600,00	25,00
5/710000-002000	Güterwegebau/-sanierung		3412	40				40 591,78		40 591,78
SU 34	Summe Auszahlungen investive Gebarung							40 591,78	0,00	40 591,78
SA2	Saldo (2) Geldfluss aus der Investiven Gebarung (33 - 34)							-30 966,78	9 600,00	-40 566,78
SA3	Saldo (3) Nettofinanzierungssaldo (Saldo 1 + Saldo 2)							-3 854,77	-3 400,00	-454,77
Finanzierungstätigkeit										
SU 35	Summe Einzahlungen aus der Finanzierungstätigkeit							0,00	0,00	0,00
SU 36	Summe Auszahlungen aus der Finanzierungstätigkeit							0,00	0,00	0,00
SA4	Saldo (4) Geldfluss aus der Finanzierungstätigkeit (35 - 36)							0,00	0,00	0,00
SA5	Saldo (5) Geldfluss aus der voranschlagswirksamen Gebarung (Saldo 3 + Saldo 4)							-3 854,77	-3 400,00	-454,77

		MVAG	MVAG	QU	Ergebnisrechnung			Finanzierungsrechnung		
		EH	FH		RA 2020	VA 2020	RA - VA	RA 2020	VA 2020	RA - VA
74	Sonstige Förderung der Land- und Forstwirtschaft									
742	Produktionsförderung									
742000	Produktionsförderung									
Operative Gebarung										
SU 21 / 31	Summe Erträge / Einzahlungen operative Gebarung				0,00	0,00	0,00	0,00	0,00	0,00
1/742000-755000	KÜNSTLICHE BEFRUCHTUNG	2233	3233	27	2 574,88	3 500,00	-925,12	2 574,88	3 500,00	-925,12
SU 22 / 32	Summe Aufwendungen / Auszahlungen operative Gebarung				2 574,88	3 500,00	-925,12	2 574,88	3 500,00	-925,12
SA 0 / SA 1	(0) Nettoergebnis (21 - 22) / (1) Geldfluss operative Gebarung (31 - 32)				-2 574,88	-3 500,00	925,12	-2 574,88	-3 500,00	925,12
SU 23	Summe Haushaltsrücklagen				0,00	0,00	0,00	0,00	0,00	0,00
SA00	Nettoergebnis nach Zuw./Entn. Haushaltsrücklagen (Saldo 0 +/- SU23)				-2 574,88	-3 500,00	925,12			
Investive Gebarung										
SU 33	Summe Einzahlungen investive Gebarung							0,00	0,00	0,00
SU 34	Summe Auszahlungen investive Gebarung							0,00	0,00	0,00
SA2	Saldo (2) Geldfluss aus der Investiven Gebarung (33 - 34)							0,00	0,00	0,00
SA3	Saldo (3) Nettofinanzierungssaldo (Saldo 1 + Saldo 2)							-2 574,88	-3 500,00	925,12
Finanzierungstätigkeit										
SU 35	Summe Einzahlungen aus der Finanzierungstätigkeit							0,00	0,00	0,00
SU 36	Summe Auszahlungen aus der Finanzierungstätigkeit							0,00	0,00	0,00
SA4	Saldo (4) Geldfluss aus der Finanzierungstätigkeit (35 - 36)							0,00	0,00	0,00
SA5	Saldo (5) Geldfluss aus der voranschlagswirksamen Gebarung (Saldo 3 + Saldo 4)							-2 574,88	-3 500,00	925,12
77	Förderung des Fremdenverkehrs									
770	Einrichtungen zur Förderung des Fremdenverkehrs									
770000	Einrichtungen zur Förderung des Fremdenverkehrs									
Operative Gebarung										
SU 21 / 31	Summe Erträge / Einzahlungen operative Gebarung				0,00	0,00	0,00	0,00	0,00	0,00
1/770000-614000	INSTANDHALTUNG BADEHÜTTE UND TEICH	2224	3224	24	267,90		267,90			
1/770000-680000	Planmäßige Abschreibung	2226			4 917,11	4 900,00	17,11			
SU 22 / 32	Summe Aufwendungen / Auszahlungen operative Gebarung				5 185,01	4 900,00	285,01	0,00	0,00	0,00
SA 0 / SA 1	(0) Nettoergebnis (21 - 22) / (1) Geldfluss operative Gebarung (31 - 32)				-5 185,01	-4 900,00	-285,01	0,00	0,00	0,00
SU 23	Summe Haushaltsrücklagen				0,00	0,00	0,00	0,00	0,00	0,00
SA00	Nettoergebnis nach Zuw./Entn. Haushaltsrücklagen (Saldo 0 +/- SU23)				-5 185,01	-4 900,00	-285,01			
Investive Gebarung										
SU 33	Summe Einzahlungen investive Gebarung							0,00	0,00	0,00
SU 34	Summe Auszahlungen investive Gebarung							0,00	0,00	0,00

	MVAG	MVAG	QU	Ergebnisrechnung			Finanzierungsrechnung			
				EH	FH		RA 2020	VA 2020	RA - VA	RA 2020
SA2								0,00	0,00	0,00
SA3								0,00	0,00	0,00
Finanzierungstätigkeit										
SU 35								0,00	0,00	0,00
SU 36								0,00	0,00	0,00
SA4								0,00	0,00	0,00
SA5								0,00	0,00	0,00
771										
771000										
Operative Gebarung										
2/771000+817000	Erträge aus der Auflösung von sonstigen Rückstellungen		2117					308,22		308,22
2/771000+829000	Sonstige Erträge, Spenden von Dritten	2116	3116	18				1 340,00		1 340,00
SU 21 / 31	Summe Erträge / Einzahlungen operative Gebarung							1 648,22	0,00	1 648,22
1/771000-400000	Geringwertige Wirtschaftsgüter (GWG)	2221	3221	23				716,08		716,08
1/771000-510000	BEZÜGE VB SCHEMA I ANGESTELLTE	2211	3211	20				1 625,12	1 700,00	-74,88
1/771000-511000	BEZÜGE VB SCHEMA II	2211	3211	20				7 531,14	3 000,00	4 531,14
1/771000-580000	DGB AUSGLEICHSF. VB	2212	3212	20				356,65	100,00	256,65
1/771000-582000	DGB (FBAF)	2212	3212	20				1 942,00	100,00	1 842,00
1/771000-582100	DGB SOZ. VERS. VB	2212	3212	20					800,00	-800,00
1/771000-592000	Dotierung von Rückstellungen für Jubiläumswendungen	2214						22,67	100,00	-77,33
1/771000-614000	Instandhaltung Badeteich	2224	3224	24				4 743,19		4 743,19
1/771000-757000	BEITR. AN FREMDENVERKEHRSVER.	2234	3234	27				5 071,38	3 000,00	2 071,38
SU 22 / 32	Summe Aufwendungen / Auszahlungen operative Gebarung							22 008,23	8 800,00	13 208,23
SA 0 / SA 1	(0) Nettoergebnis (21 - 22) / (1) Geldfluss operative Gebarung (31 - 32)							-20 360,01	-8 800,00	-11 560,01
SU 23	Summe Haushaltsrücklagen							0,00	0,00	0,00
SA00	Nettoergebnis nach Zuw./Entn. Haushaltsrücklagen (Saldo 0 +/- SU23)							-20 360,01	-8 800,00	-11 560,01
Investive Gebarung										
SU 33	Summe Einzahlungen investive Gebarung							0,00	0,00	0,00
SU 34	Summe Auszahlungen investive Gebarung							0,00	0,00	0,00
SA2	Saldo (2) Geldfluss aus der Investiven Gebarung (33 - 34)							0,00	0,00	0,00
SA3	Saldo (3) Nettofinanzierungssaldo (Saldo 1 + Saldo 2)							-20 645,56	-8 700,00	-11 945,56
Finanzierungstätigkeit										
SU 35	Summe Einzahlungen aus der Finanzierungstätigkeit							0,00	0,00	0,00
SU 36	Summe Auszahlungen aus der Finanzierungstätigkeit							0,00	0,00	0,00
SA4	Saldo (4) Geldfluss aus der Finanzierungstätigkeit (35 - 36)							0,00	0,00	0,00

	MVAG MVAG QU		Ergebnisrechnung			Finanzierungsrechnung		
	EH	FH	RA 2020	VA 2020	RA - VA	RA 2020	VA 2020	RA - VA
SA5	Saldo (5) Geldfluss aus der voranschlagswirksamen Gebarung (Saldo 3 + Saldo 4)					-20 645,56	-8 700,00	-11 945,56

		MVAG MVAG QU			Ergebnisrechnung			Finanzierungsrechnung		
		EH	FH		RA 2020	VA 2020	RA - VA	RA 2020	VA 2020	RA - VA
8 Dienstleistungen										
81	Öffentliche Einrichtungen (soweit nicht dem Abschnitt 85)									
814	Straßenreinigung									
814000	Straßenreinigung									
Operative Gebarung										
2/814000+829000	Kostenersatz Schneeräumung/Glatteisbekämpfung	2116	3116	18	1 247,00		1 247,00	1 247,00		1 247,00
SU 21 / 31	Summe Erträge / Einzahlungen operative Gebarung				1 247,00	0,00	1 247,00	1 247,00	0,00	1 247,00
1/814000-511000	BEZÜGE VB SCHEMA II	2211	3211	20	7 279,95	10 000,00	-2 720,05	7 279,95	10 000,00	-2 720,05
1/814000-580000	DGB AUSGLEICHSF. VB	2212	3212	20	283,19	400,00	-116,81	283,19	400,00	-116,81
1/814000-582000	DGB SOZ. VERS. VB	2212	3212	20	1 353,49	2 000,00	-646,51	1 353,49	2 000,00	-646,51
1/814000-616000	INSTANDHALTUNG MASCHINEN	2224	3224	24	381,30	100,00	281,30	381,30	100,00	281,30
1/814000-720000	SACHAUFWAND TREIBSTOFF	2225	3225	24	811,53	1 000,00	-188,47	811,53	1 000,00	-188,47
SU 22 / 32	Summe Aufwendungen / Auszahlungen operative Gebarung				10 109,46	13 500,00	-3 390,54	10 109,46	13 500,00	-3 390,54
SA 0 / SA 1	(0) Nettoergebnis (21 - 22) / (1) Geldfluss operative Gebarung (31 - 32)				-8 862,46	-13 500,00	4 637,54	-8 862,46	-13 500,00	4 637,54
SU 23	Summe Haushaltsrücklagen				0,00	0,00	0,00	0,00	0,00	0,00
SA00	Nettoergebnis nach Zuw./Entn. Haushaltsrücklagen (Saldo 0 +/- SU23)				-8 862,46	-13 500,00	4 637,54			
Investive Gebarung										
SU 33	Summe Einzahlungen investive Gebarung							0,00	0,00	0,00
SU 34	Summe Auszahlungen investive Gebarung							0,00	0,00	0,00
SA2	Saldo (2) Geldfluss aus der Investiven Gebarung (33 - 34)							0,00	0,00	0,00
SA3	Saldo (3) Nettofinanzierungssaldo (Saldo 1 + Saldo 2)							-8 862,46	-13 500,00	4 637,54
Finanzierungstätigkeit										
SU 35	Summe Einzahlungen aus der Finanzierungstätigkeit							0,00	0,00	0,00
SU 36	Summe Auszahlungen aus der Finanzierungstätigkeit							0,00	0,00	0,00
SA4	Saldo (4) Geldfluss aus der Finanzierungstätigkeit (35 - 36)							0,00	0,00	0,00
SA5	Saldo (5) Geldfluss aus der voranschlagswirksamen Gebarung (Saldo 3 + Saldo 4)							-8 862,46	-13 500,00	4 637,54
815	Park- und Gartenanlagen, Kinderspielplätze									
815000	Park- und Gartenanlagen, Kinderspie lplätze									
Operative Gebarung										
SU 21 / 31	Summe Erträge / Einzahlungen operative Gebarung				0,00	0,00	0,00	0,00	0,00	0,00
1/815000-511000	BEZÜGE VB SCHEMA II	2211	3211	20	8 561,70	10 000,00	-1 438,30	8 561,70	10 000,00	-1 438,30
1/815000-580000	DGB AUSGLEICHSF. VB	2212	3212	20	333,44	400,00	-66,56	333,44	400,00	-66,56
1/815000-582000	DGB SOZ. VERS. VB	2212	3212	20	1 787,69	2 000,00	-212,31	1 787,69	2 000,00	-212,31
1/815000-592000	Dotierung von Rückstellungen für Jubiläumszuwendungen	2214			467,47	100,00	367,47			

		MVAG			Ergebnisrechnung			Finanzierungsrechnung		
		EH	FH	QU	RA 2020	VA 2020	RA - VA	RA 2020	VA 2020	RA - VA
1/815000-618000	INSTANDHALTUNG SPIELGERÄTE	2224	3224	24	389,40	1 000,00	-610,60	389,40	1 000,00	-610,60
1/815000-618100	KOSTEN BAUMKATASTER	2224	3224	24	8 128,21	4 000,00	4 128,21	8 128,21	4 000,00	4 128,21
1/815000-680000	Planmäßige Abschreibung	2226			1 058,63	1 100,00	-41,37			
1/815000-720000	SACHAUFWAND TREIBSTOFF	2225	3225	24	811,53	1 000,00	-188,47	811,53	1 000,00	-188,47
SU 22 / 32	Summe Aufwendungen / Auszahlungen operative Gebarung				21 538,07	19 600,00	1 938,07	20 011,97	18 400,00	1 611,97
SA 0 / SA 1	(0) Nettoergebnis (21 - 22) / (1) Geldfluss operative Gebarung (31 - 32)				-21 538,07	-19 600,00	-1 938,07	-20 011,97	-18 400,00	-1 611,97
SU 23	Summe Haushaltsrücklagen				0,00	0,00	0,00	0,00	0,00	0,00
SA00	Nettoergebnis nach Zuw./Entn. Haushaltsrücklagen (Saldo 0 +/- SU23)				-21 538,07	-19 600,00	-1 938,07			
Investive Gebarung										
SU 33	Summe Einzahlungen investive Gebarung							0,00	0,00	0,00
1/815000-040000	ANKAUF SPIELGERÄTE		3414	41					2 000,00	-2 000,00
SU 34	Summe Auszahlungen investive Gebarung							0,00	2 000,00	-2 000,00
SA2	Saldo (2) Geldfluss aus der Investiven Gebarung (33 - 34)							0,00	-2 000,00	2 000,00
SA3	Saldo (3) Nettofinanzierungssaldo (Saldo 1 + Saldo 2)							-20 011,97	-20 400,00	388,03
Finanzierungstätigkeit										
SU 35	Summe Einzahlungen aus der Finanzierungstätigkeit							0,00	0,00	0,00
SU 36	Summe Auszahlungen aus der Finanzierungstätigkeit							0,00	0,00	0,00
SA4	Saldo (4) Geldfluss aus der Finanzierungstätigkeit (35 - 36)							0,00	0,00	0,00
SA5	Saldo (5) Geldfluss aus der voranschlagswirksamen Gebarung (Saldo 3 + Saldo 4)							-20 011,97	-20 400,00	388,03
816	Öffentliche Beleuchtung und öffentliche Uhren									
816000	Öffentliche Beleuchtung und öffentl iche Uhren									
Operative Gebarung										
SU 21 / 31	Summe Erträge / Einzahlungen operative Gebarung				0,00	0,00	0,00	0,00	0,00	0,00
1/816000-511000	BEZÜGE VB SCHEMA II	2211	3211	20	59,85	500,00	-440,15	59,85	500,00	-440,15
1/816000-580000	DGB AUSGLEICHSF. VB	2212	3212	20	2,33	100,00	-97,67	2,33	100,00	-97,67
1/816000-582000	DGB SOZ. VERS. VB	2212	3212	20	12,66	100,00	-87,34	12,66	100,00	-87,34
1/816000-592000	Dotierung von Rückstellungen für Jubiläumsszuwendungen	2214			82,99		82,99			
1/816000-600000	STROMVERBRAUCH	2222	3222	24	16 318,46	15 000,00	1 318,46	16 318,46	15 000,00	1 318,46
1/816000-619000	INSTANDH. STRASSENBELEUCHTUNG	2224	3224	24	6 604,84	6 000,00	604,84	6 604,84	6 000,00	604,84
SU 22 / 32	Summe Aufwendungen / Auszahlungen operative Gebarung				23 081,13	21 700,00	1 381,13	22 998,14	21 700,00	1 298,14
SA 0 / SA 1	(0) Nettoergebnis (21 - 22) / (1) Geldfluss operative Gebarung (31 - 32)				-23 081,13	-21 700,00	-1 381,13	-22 998,14	-21 700,00	-1 298,14
SU 23	Summe Haushaltsrücklagen				0,00	0,00	0,00	0,00	0,00	0,00
SA00	Nettoergebnis nach Zuw./Entn. Haushaltsrücklagen (Saldo 0 +/- SU23)				-23 081,13	-21 700,00	-1 381,13			
Investive Gebarung										
SU 33	Summe Einzahlungen investive Gebarung							0,00	0,00	0,00

		MVAG			Ergebnisrechnung			Finanzierungsrechnung		
		EH	FH	QU	RA 2020	VA 2020	RA - VA	RA 2020	VA 2020	RA - VA
SU 34	Summe Auszahlungen investive Gebarung							0,00	0,00	0,00
SA2	Saldo (2) Geldfluss aus der Investiven Gebarung (33 – 34)							0,00	0,00	0,00
SA3	Saldo (3) Nettofinanzierungssaldo (Saldo 1 + Saldo 2)							-22 998,14	-21 700,00	-1 298,14
Finanzierungstätigkeit										
SU 35	Summe Einzahlungen aus der Finanzierungstätigkeit							0,00	0,00	0,00
SU 36	Summe Auszahlungen aus der Finanzierungstätigkeit							0,00	0,00	0,00
SA4	Saldo (4) Geldfluss aus der Finanzierungstätigkeit (35 – 36)							0,00	0,00	0,00
SA5	Saldo (5) Geldfluss aus der voranschlagswirksamen Gebarung (Saldo 3 + Saldo 4)							-22 998,14	-21 700,00	-1 298,14
817	Friedhöfe (einschließlich Einsegnungshallen und Krematorien)									
817000	Friedhöfe (einschließlich Einsegnungshallen und Krematorien)									
Operative Gebarung										
2/817000+817000	Erträge aus der Auflösung von sonstigen Rückstellungen	2117			399,62			399,62		
2/817000+852000	GRABSTELLENGEBÜHREN	2113	3113	12	5 111,50	4 000,00	1 111,50	4 342,00	4 000,00	342,00
2/817000+852100	BENÜTZUNGSGEBÜHR AUFBAHRUNGSHALLE	2113	3113	12	1 610,00	1 500,00	110,00	1 200,00	1 500,00	-300,00
2/817000+852200	BEERDIGUNGSGEBÜHR	2113	3113	12	12 865,00	12 500,00	365,00	11 415,00	12 500,00	-1 085,00
SU 21 / 31	Summe Erträge / Einzahlungen operative Gebarung				19 986,12	18 000,00	1 986,12	16 957,00	18 000,00	-1 043,00
1/817000-510000	BEZÜGE VB SCHEMA I ANGESTELLTE	2211	3211	20	4 063,34	4 500,00	-436,66	4 063,34	4 500,00	-436,66
1/817000-511000	BEZÜGE VB SCHEMA II	2211	3211	20	5 865,45	9 000,00	-3 134,55	5 865,45	9 000,00	-3 134,55
1/817000-521000	VERGÜTUNG PERSONALAUFWAND VERWALTUNG	2211	3211	20		2 500,00	-2 500,00		2 500,00	-2 500,00
1/817000-580000	DGB AUSGLEICHSF. VB	2212	3212	20	386,19	300,00	86,19	386,19	300,00	86,19
1/817000-582000	DGB (FBAF)	2212	3212	20	2 107,24	100,00	2 007,24	2 107,24	100,00	2 007,24
1/817000-582100	DGB SOZ. VERS. VB	2212	3212	20		2 400,00	-2 400,00		2 400,00	-2 400,00
1/817000-592000	Dotierung von Rückstellungen für Jubiläumszuwendungen	2214			224,96	100,00	124,96			
1/817000-600000	BELEUCHTUNG	2222	3222	24	201,14	200,00	1,14	201,14	200,00	1,14
1/817000-613000	INSTANDHALT. WEGE, MAUERN ETC.	2224	3224	24	4 523,81	5 000,00	-476,19	4 061,23	5 000,00	-938,77
1/817000-614000	INSTANDHALTUNG LEICHENHALLE	2224	3224	24		100,00	-100,00		100,00	-100,00
1/817000-670000	VERSICHERUNGEN	2222	3222	24	546,42	600,00	-53,58	546,42	600,00	-53,58
1/817000-680000	Planmäßige Abschreibung	2226			149,17	100,00	49,17			
1/817000-711000	Gebühren für die Benützung von Gemeindeeinrichtungen und Anlagen gemäß FAG	2225	3225	24	42,72	100,00	-57,28	42,72	100,00	-57,28
1/817000-720000	VERGÜTUNG SACHAUFWAND	2225	3225	24	1 833,89	2 000,00	-166,11	1 833,89	2 000,00	-166,11
SU 22 / 32	Summe Aufwendungen / Auszahlungen operative Gebarung				19 944,33	27 000,00	-7 055,67	19 107,62	26 800,00	-7 692,38
SA 0 / SA 1	(0) Nettoergebnis (21 - 22) / (1) Geldfluss operative Gebarung (31 – 32)				41,79	-9 000,00	9 041,79	-2 150,62	-8 800,00	6 649,38
SU 23	Summe Haushaltsrücklagen				0,00	0,00	0,00	0,00	0,00	0,00

		MVAG MVAG QU			Ergebnisrechnung			Finanzierungsrechnung		
		EH	FH		RA 2020	VA 2020	RA - VA	RA 2020	VA 2020	RA - VA
SA00	Nettoergebnis nach Zuw./Entn. Haushaltsrücklagen (Saldo 0 +/- SU23)				41,79	-9 000,00	9 041,79			
Investive Gebarung										
SU 33	Summe Einzahlungen investive Gebarung							0,00	0,00	0,00
SU 34	Summe Auszahlungen investive Gebarung							0,00	0,00	0,00
SA2	Saldo (2) Geldfluss aus der Investiven Gebarung (33 – 34)							0,00	0,00	0,00
SA3	Saldo (3) Nettofinanzierungssaldo (Saldo 1 + Saldo 2)							-2 150,62	-8 800,00	6 649,38
Finanzierungstätigkeit										
SU 35	Summe Einzahlungen aus der Finanzierungstätigkeit							0,00	0,00	0,00
SU 36	Summe Auszahlungen aus der Finanzierungstätigkeit							0,00	0,00	0,00
SA4	Saldo (4) Geldfluss aus der Finanzierungstätigkeit (35 – 36)							0,00	0,00	0,00
SA5	Saldo (5) Geldfluss aus der voranschlagswirksamen Gebarung (Saldo 3 + Saldo 4)							-2 150,62	-8 800,00	6 649,38
82	Betriebsähnliche Einrichtungen und Betriebe									
820	Wirtschaftshöfe									
820000	Wirtschaftshöfe									
Operative Gebarung										
2/820000+803000	Veräußerungen von technischen Anlagen, Fahrzeugen und Maschinen	2116		31	200,00			200,00		
2/820000+810000	Erträge aus Leistungen/Maschinenbereitstellung	2114	3114	13	1 828,40	100,00	1 728,40	1 828,40	100,00	1 728,40
2/820000+816000	Kostenbeiträge (Kostenersätze) für sonstige Leistungen	2114	3114	13	615,56	5 000,00	-4 384,44		5 000,00	-5 000,00
2/820000+816100	Vergütung Sachaufwand	2114	3114	13	3 651,89		3 651,89	3 651,89		3 651,89
2/820000+817000	Erträge aus der Auflösung von sonstigen Rückstellungen	2117			189,36		189,36			
2/820000+827000	Kostenersätze für die Überlassung von Bediensteten an Dritte	2116	3116	18	2 466,00		2 466,00	2 466,00		2 466,00
6/820000+829910	Sonstige Erträge - Verr. zw. operativer Gebarung und Projekten (Zuführung)	2116	3116	18		75 000,00	-75 000,00		75 000,00	-75 000,00
6/820000+829960	Sonstige Erträge - Übernahme Überschuss 2019 und 2020	2116	3116	18	240 000,00		240 000,00	240 000,00		240 000,00
6/820000+871010	Kapitaltransfers aus Gemeinde-Bedarfszuweisungsmittel	2121	3121	33	65 000,00	65 000,00		65 000,00	65 000,00	
2/820000+891000	Sonstige Wertaufholungen / Bestandsvermehrungen am kurzfristigen und langfristigen Vermögen	2117			300,00		300,00			
SU 21 / 31	Summe Erträge / Einzahlungen operative Gebarung				314 251,21	145 100,00	169 151,21	312 946,29	145 100,00	167 846,29
1/820000-400000	DIENSTBEKLEIDUNG	2221	3221	23	863,03	1 000,00	-136,97	863,03	1 000,00	-136,97
1/820000-402000	WERKZEUG	2221	3221	23	2 418,43	3 000,00	-581,57	2 322,93	3 000,00	-677,07
1/820000-452000	TREIBSTOFFE	2221	3221	23	4 057,66	7 000,00	-2 942,34	4 057,66	7 000,00	-2 942,34

		MVAG			Ergebnisrechnung			Finanzierungsrechnung		
		EH	FH	QU	RA 2020	VA 2020	RA - VA	RA 2020	VA 2020	RA - VA
1/820000-454000	Reinigungsmittel	2221	3221	23	456,15		456,15	456,15		456,15
1/820000-511000	BEZÜGE VB SCHEMA II	2211	3211	20	63 827,90	49 000,00	14 827,90	63 827,90	49 000,00	14 827,90
1/820000-580000	DGB AUSGLEICHSFOND VB	2212	3212	20	2 403,14	2 000,00	403,14	2 403,14	2 000,00	403,14
1/820000-582000	DGB SOZ. VERS. VB	2212	3212	20	13 128,52	11 000,00	2 128,52	13 128,52	11 000,00	2 128,52
1/820000-592000	Dotierung von Rückstellungen für Jubiläumswendungen	2214				500,00	-500,00			
1/820000-600000	STROM	2222	3222	24	1 537,33	700,00	837,33	1 537,33	700,00	837,33
5/820000-614000	SANIERUNG BAUHOF	2224	3224	24		140 000,00	-140 000,00		140 000,00	-140 000,00
1/820000-614000	INSTANDHALTUNG GEBÄUDE	2224	3224	24	5 529,42	1 500,00	4 029,42	110,73	1 500,00	-1 389,27
1/820000-616000	INSTANDHALTUNG MASCHINEN	2224	3224	24	785,23	4 000,00	-3 214,77	785,23	4 000,00	-3 214,77
1/820000-617000	INSTANDHALTUNG FAHRZEUGE	2224	3224	24	8 318,27	9 000,00	-681,73	8 318,27	9 000,00	-681,73
1/820000-670000	VERSICHERUNG U. STEUER	2222	3222	24	4 195,40	4 000,00	195,40	4 195,40	4 000,00	195,40
1/820000-680000	Planmäßige Abschreibung	2226			21 076,96	7 000,00	14 076,96			
5/820000-729960	Sonstige Aufwendungen - Übernahme Überschuss 2019	2225	3225	24	240 000,00		240 000,00	240 000,00		240 000,00
SU 22 / 32	Summe Aufwendungen / Auszahlungen operative Gebarung				368 597,44	239 700,00	128 897,44	342 006,29	232 200,00	109 806,29
SA 0 / SA 1	(0) Nettoergebnis (21 - 22) / (1) Geldfluss operative Gebarung (31 - 32)				-54 346,23	-94 600,00	40 253,77	-29 060,00	-87 100,00	58 040,00
SU 23	Summe Haushaltsrücklagen				0,00	0,00	0,00	0,00	0,00	0,00
SA00	Nettoergebnis nach Zuw./Entn. Haushaltsrücklagen (Saldo 0 +/- SU23)				-54 346,23	-94 600,00	40 253,77			
Investive Gebarung										
2/820000+020000	Maschinen und maschinelle Anlagen		3314	31				300,00		300,00
2/820000+803000	Veräußerungen von technischen Anlagen, Fahrzeugen und Maschinen		3314	31				200,00		200,00
SU 33	Summe Einzahlungen investive Gebarung							500,00	0,00	500,00
1/820000-020000	ANKAUF VON MASCHINEN		3414	41				8 500,00	5 000,00	3 500,00
1/820000-040000	ANKAUF VON FAHRZEUGEN		3414	41				14 350,00	50 000,00	-35 650,00
SU 34	Summe Auszahlungen investive Gebarung							22 850,00	55 000,00	-32 150,00
SA2	Saldo (2) Geldfluss aus der Investiven Gebarung (33 - 34)							-22 350,00	-55 000,00	32 650,00
SA3	Saldo (3) Nettofinanzierungssaldo (Saldo 1 + Saldo 2)							-51 410,00	-142 100,00	90 690,00
Finanzierungstätigkeit										
SU 35	Summe Einzahlungen aus der Finanzierungstätigkeit							0,00	0,00	0,00
SU 36	Summe Auszahlungen aus der Finanzierungstätigkeit							0,00	0,00	0,00
SA4	Saldo (4) Geldfluss aus der Finanzierungstätigkeit (35 - 36)							0,00	0,00	0,00
SA5	Saldo (5) Geldfluss aus der voranschlagswirksamen Gebarung (Saldo 3 + Saldo 4)							-51 410,00	-142 100,00	90 690,00
821	Fuhrpark									
821000	Fuhrpark									
Operative Gebarung										
SU 21 / 31	Summe Erträge / Einzahlungen operative Gebarung				0,00	0,00	0,00	0,00	0,00	0,00

		MVAG MVAG QU			Ergebnisrechnung			Finanzierungsrechnung		
		EH	FH		RA 2020	VA 2020	RA - VA	RA 2020	VA 2020	RA - VA
1/821000-452000	TREIBSTOFFE	2221	3221	23	64,58	100,00	-35,42	64,58	100,00	-35,42
1/821000-617000	INSTANDHALTUNG FAHRZEUGE	2224	3224	24	50,00	1 000,00	-950,00	50,00	1 000,00	-950,00
1/821000-680000	Planmäßige Abschreibung	2226				6 500,00	-6 500,00			
SU 22 / 32	Summe Aufwendungen / Auszahlungen operative Gebarung				114,58	7 600,00	-7 485,42	114,58	1 100,00	-985,42
SA 0 / SA 1	(0) Nettoergebnis (21 - 22) / (1) Geldfluss operative Gebarung (31 - 32)				-114,58	-7 600,00	7 485,42	-114,58	-1 100,00	985,42
SU 23	Summe Haushaltsrücklagen				0,00	0,00	0,00	0,00	0,00	0,00
SA00	Nettoergebnis nach Zuw./Entn. Haushaltsrücklagen (Saldo 0 +/- SU23)				-114,58	-7 600,00	7 485,42			
Investive Gebarung										
SU 33	Summe Einzahlungen investive Gebarung							0,00	0,00	0,00
SU 34	Summe Auszahlungen investive Gebarung							0,00	0,00	0,00
SA2	Saldo (2) Geldfluss aus der Investiven Gebarung (33 - 34)							0,00	0,00	0,00
SA3	Saldo (3) Nettofinanzierungssaldo (Saldo 1 + Saldo 2)							-114,58	-1 100,00	985,42
Finanzierungstätigkeit										
SU 35	Summe Einzahlungen aus der Finanzierungstätigkeit							0,00	0,00	0,00
SU 36	Summe Auszahlungen aus der Finanzierungstätigkeit							0,00	0,00	0,00
SA4	Saldo (4) Geldfluss aus der Finanzierungstätigkeit (35 - 36)							0,00	0,00	0,00
SA5	Saldo (5) Geldfluss aus der voranschlagswirksamen Gebarung (Saldo 3 + Saldo 4)							-114,58	-1 100,00	985,42
827	Öffentliche Waagen									
827000	Öffentliche Waagen									
Operative Gebarung										
SU 21 / 31	Summe Erträge / Einzahlungen operative Gebarung				0,00	0,00	0,00	0,00	0,00	0,00
1/827000-619000	INSTANDHALTUNG BRÜCKENWAAGE	2224	3224	24	251,37	300,00	-48,63	251,37	300,00	-48,63
SU 22 / 32	Summe Aufwendungen / Auszahlungen operative Gebarung				251,37	300,00	-48,63	251,37	300,00	-48,63
SA 0 / SA 1	(0) Nettoergebnis (21 - 22) / (1) Geldfluss operative Gebarung (31 - 32)				-251,37	-300,00	48,63	-251,37	-300,00	48,63
SU 23	Summe Haushaltsrücklagen				0,00	0,00	0,00	0,00	0,00	0,00
SA00	Nettoergebnis nach Zuw./Entn. Haushaltsrücklagen (Saldo 0 +/- SU23)				-251,37	-300,00	48,63			
Investive Gebarung										
SU 33	Summe Einzahlungen investive Gebarung							0,00	0,00	0,00
SU 34	Summe Auszahlungen investive Gebarung							0,00	0,00	0,00
SA2	Saldo (2) Geldfluss aus der Investiven Gebarung (33 - 34)							0,00	0,00	0,00
SA3	Saldo (3) Nettofinanzierungssaldo (Saldo 1 + Saldo 2)							-251,37	-300,00	48,63
Finanzierungstätigkeit										
SU 35	Summe Einzahlungen aus der Finanzierungstätigkeit							0,00	0,00	0,00
SU 36	Summe Auszahlungen aus der Finanzierungstätigkeit							0,00	0,00	0,00
SA4	Saldo (4) Geldfluss aus der Finanzierungstätigkeit (35 - 36)							0,00	0,00	0,00
SA5	Saldo (5) Geldfluss aus der voranschlagswirksamen Gebarung (Saldo 3 + Saldo 4)							-251,37	-300,00	48,63

	MVAG	MVAG	QU	Ergebnisrechnung			Finanzierungsrechnung			
				EH	FH		RA 2020	VA 2020	RA - VA	RA 2020
83	Betriebsähnliche Einrichtungen und Betriebe (Fortsetzung)									
831	Freibäder									
831000	Freibäder									
Operative Gebarung										
SU 21 / 31	Summe Erträge / Einzahlungen operative Gebarung			0,00	0,00	0,00	0,00	0,00	0,00	
1/831000-511000	BEZÜGE VB SCHEMA II	2211	3211	20		100,00	-100,00		100,00	-100,00
1/831000-580000	DGB AUSGLEICHSF. VB	2212	3212	20		100,00	-100,00		100,00	-100,00
1/831000-582000	DGB SOZ. VERS. VB	2212	3212	20		100,00	-100,00		100,00	-100,00
SU 22 / 32	Summe Aufwendungen / Auszahlungen operative Gebarung				0,00	300,00	-300,00	0,00	300,00	-300,00
SA 0 / SA 1	(0) Nettoergebnis (21 - 22) / (1) Geldfluss operative Gebarung (31 - 32)				0,00	-300,00	300,00	0,00	-300,00	300,00
SU 23	Summe Haushaltsrücklagen				0,00	0,00	0,00	0,00	0,00	0,00
SA00	Nettoergebnis nach Zuw./Entn. Haushaltsrücklagen (Saldo 0 +/- SU23)				0,00	-300,00	300,00			
Investive Gebarung										
SU 33	Summe Einzahlungen investive Gebarung							0,00	0,00	0,00
SU 34	Summe Auszahlungen investive Gebarung							0,00	0,00	0,00
SA2	Saldo (2) Geldfluss aus der Investiven Gebarung (33 - 34)							0,00	0,00	0,00
SA3	Saldo (3) Nettofinanzierungssaldo (Saldo 1 + Saldo 2)							0,00	-300,00	300,00
Finanzierungstätigkeit										
SU 35	Summe Einzahlungen aus der Finanzierungstätigkeit							0,00	0,00	0,00
SU 36	Summe Auszahlungen aus der Finanzierungstätigkeit							0,00	0,00	0,00
SA4	Saldo (4) Geldfluss aus der Finanzierungstätigkeit (35 - 36)							0,00	0,00	0,00
SA5	Saldo (5) Geldfluss aus der voranschlagswirksamen Gebarung (Saldo 3 + Saldo 4)							0,00	-300,00	300,00
84	Liegenschaften, Wohn- und Geschäftsgebäude									
840	Grundbesitz									
840000	Grundbesitz									
Operative Gebarung										
2/840000+811000	VERPACHTUNGEN	2115	3115	14	1 071,46	400,00	671,46	1 358,46	400,00	958,46
6/840000+829910	Übertrag Überschuss vom Projekt 859000 und 1/91000+729910	2116	3116	18	79 208,70		79 208,70	79 208,70		79 208,70
SU 21 / 31	Summe Erträge / Einzahlungen operative Gebarung				80 280,16	400,00	79 880,16	80 567,16	400,00	80 167,16
1/840000-700000	Miet- und Pachtaufwand	2223	3223	24	150,00		150,00	150,00		150,00
1/840000-710000	STEUERN U. ABGABEN	2225	3225	24	3 087,04	2 000,00	1 087,04	3 087,04	2 000,00	1 087,04
1/840000-728000	Entgelt für sonstige Leistungen (z.B. Bauschuttentsorgung)	2225	3225	24	13 654,34	1 000,00	12 654,34	13 654,34	1 000,00	12 654,34
SU 22 / 32	Summe Aufwendungen / Auszahlungen operative Gebarung				16 891,38	3 000,00	13 891,38	16 891,38	3 000,00	13 891,38

		MVAG	MVAG	QU	Ergebnisrechnung			Finanzierungsrechnung		
		EH	FH		RA 2020	VA 2020	RA - VA	RA 2020	VA 2020	RA - VA
SA 0 / SA 1	(0) Nettoergebnis (21 - 22) / (1) Geldfluss operative Gebarung (31 - 32)				63 388,78	-2 600,00	65 988,78	63 675,78	-2 600,00	66 275,78
SU 23	Summe Haushaltsrücklagen				0,00	0,00	0,00	0,00	0,00	0,00
SA00	Nettoergebnis nach Zuw./Entn. Haushaltsrücklagen (Saldo 0 +/- SU23)				63 388,78	-2 600,00	65 988,78			
Investive Gebarung										
2/840000+001000	VERKAUF VON GRUNDSTÜCKEN		3312	30					10 000,00	-10 000,00
6/840000+001000	VERKAUF VON GRUNDSTÜCKEN		3312	30					20 000,00	-20 000,00
SU 33	Summe Einzahlungen investive Gebarung							0,00	30 000,00	-30 000,00
5/840000-001000	ANKAUF EINES OBJEKTES		3412	40				79 208,70	20 000,00	59 208,70
SU 34	Summe Auszahlungen investive Gebarung							79 208,70	20 000,00	59 208,70
SA2	Saldo (2) Geldfluss aus der Investiven Gebarung (33 - 34)							-79 208,70	10 000,00	-89 208,70
SA3	Saldo (3) Nettofinanzierungssaldo (Saldo 1 + Saldo 2)							-15 532,92	7 400,00	-22 932,92
Finanzierungstätigkeit										
SU 35	Summe Einzahlungen aus der Finanzierungstätigkeit							0,00	0,00	0,00
SU 36	Summe Auszahlungen aus der Finanzierungstätigkeit							0,00	0,00	0,00
SA4	Saldo (4) Geldfluss aus der Finanzierungstätigkeit (35 - 36)							0,00	0,00	0,00
SA5	Saldo (5) Geldfluss aus der voranschlagswirksamen Gebarung (Saldo 3 + Saldo 4)							-15 532,92	7 400,00	-22 932,92
842	Waldbesitz (soweit nicht bei 866)									
842000	Waldbesitz (soweit nicht bei 866)									
Operative Gebarung										
2/842000+810000	ERLÖS AUS HOLZVERKAUF	2114	3114	13	15 464,98	5 000,00	10 464,98	5 932,50	5 000,00	932,50
SU 21 / 31	Summe Erträge / Einzahlungen operative Gebarung				15 464,98	5 000,00	10 464,98	5 932,50	5 000,00	932,50
1/842000-511000	BEZÜGE VB SCHEMA II	2211	3211	20		200,00	-200,00		200,00	-200,00
1/842000-580000	DGB AUSGLEICHSF. VB	2212	3212	20		100,00	-100,00		100,00	-100,00
1/842000-582000	DGB SOZ. VERS. VB	2212	3212	20		100,00	-100,00		100,00	-100,00
1/842000-610000	PFLEGE DER WALDGRUNDSTÜCKE	2224	3224	24	5 395,40	3 000,00	2 395,40	5 395,40	3 000,00	2 395,40
1/842000-710000	STEUERN U. ABGABEN	2225	3225	24		1 500,00	-1 500,00		1 500,00	-1 500,00
SU 22 / 32	Summe Aufwendungen / Auszahlungen operative Gebarung				5 395,40	4 900,00	495,40	5 395,40	4 900,00	495,40
SA 0 / SA 1	(0) Nettoergebnis (21 - 22) / (1) Geldfluss operative Gebarung (31 - 32)				10 069,58	100,00	9 969,58	537,10	100,00	437,10
SU 23	Summe Haushaltsrücklagen				0,00	0,00	0,00	0,00	0,00	0,00
SA00	Nettoergebnis nach Zuw./Entn. Haushaltsrücklagen (Saldo 0 +/- SU23)				10 069,58	100,00	9 969,58			
Investive Gebarung										
SU 33	Summe Einzahlungen investive Gebarung							0,00	0,00	0,00
SU 34	Summe Auszahlungen investive Gebarung							0,00	0,00	0,00
SA2	Saldo (2) Geldfluss aus der Investiven Gebarung (33 - 34)							0,00	0,00	0,00
SA3	Saldo (3) Nettofinanzierungssaldo (Saldo 1 + Saldo 2)							537,10	100,00	437,10
Finanzierungstätigkeit										
SU 35	Summe Einzahlungen aus der Finanzierungstätigkeit							0,00	0,00	0,00

		MVAG MVAG QU			Ergebnisrechnung			Finanzierungsrechnung		
		EH	FH		RA 2020	VA 2020	RA - VA	RA 2020	VA 2020	RA - VA
SU 36	Summe Auszahlungen aus der Finanzierungstätigkeit							0,00	0,00	0,00
SA4	Saldo (4) Geldfluss aus der Finanzierungstätigkeit (35 – 36)							0,00	0,00	0,00
SA5	Saldo (5) Geldfluss aus der voranschlagswirksamen Gebarung (Saldo 3 + Saldo 4)							537,10	100,00	437,10
846	Wohn- und Geschäftsgebäude (soweit nicht bei 853)									
846000	Wohn- und Geschäftsgebäude (soweit nicht bei 853)									
Operative Gebarung										
SU 21 / 31	Summe Erträge / Einzahlungen operative Gebarung				0,00	0,00	0,00	0,00	0,00	0,00
1/846000-511000	BEZÜGE VB SCHEMA II	2211	3211	20	44,58	100,00	-55,42	44,58	100,00	-55,42
1/846000-580000	DGB AUSGLEICHSF. VB	2212	3212	20	1,72	100,00	-98,28	1,72	100,00	-98,28
1/846000-582000	DGB SOZ. VERS. VB	2212	3212	20	9,42	100,00	-90,58	9,42	100,00	-90,58
SU 22 / 32	Summe Aufwendungen / Auszahlungen operative Gebarung				55,72	300,00	-244,28	55,72	300,00	-244,28
SA 0 / SA 1	(0) Nettoergebnis (21 - 22) / (1) Geldfluss operative Gebarung (31 – 32)				-55,72	-300,00	244,28	-55,72	-300,00	244,28
SU 23	Summe Haushaltsrücklagen				0,00	0,00	0,00	0,00	0,00	0,00
SA00	Nettoergebnis nach Zuw./Entn. Haushaltsrücklagen (Saldo 0 +/- SU23)				-55,72	-300,00	244,28			
Investive Gebarung										
SU 33	Summe Einzahlungen investive Gebarung							0,00	0,00	0,00
SU 34	Summe Auszahlungen investive Gebarung							0,00	0,00	0,00
SA2	Saldo (2) Geldfluss aus der Investiven Gebarung (33 – 34)							0,00	0,00	0,00
SA3	Saldo (3) Nettofinanzierungssaldo (Saldo 1 + Saldo 2)							-55,72	-300,00	244,28
Finanzierungstätigkeit										
SU 35	Summe Einzahlungen aus der Finanzierungstätigkeit							0,00	0,00	0,00
SU 36	Summe Auszahlungen aus der Finanzierungstätigkeit							0,00	0,00	0,00
SA4	Saldo (4) Geldfluss aus der Finanzierungstätigkeit (35 – 36)							0,00	0,00	0,00
SA5	Saldo (5) Geldfluss aus der voranschlagswirksamen Gebarung (Saldo 3 + Saldo 4)							-55,72	-300,00	244,28
85	Betriebe mit marktbestimmter Tätigkeit									
850	Betriebe der Wasserversorgung									
850000	Betriebe der Wasserversorgung									
Operative Gebarung										
2/850000+813000	Erträge aus der Auflösung von Investitionszuschüssen (Kapitaltransfers)	2127			22 370,73	17 600,00	4 770,73			
2/850000+817000	Erträge aus der Auflösung von sonstigen Rückstellungen	2117			187,57		187,57			
2/850000+828000	Rückersätze von Aufwendungen (z.B. Retouren Wasserzähler)	2116	3116	18	1 314,00		1 314,00			
6/850000+829960	Sonstige Erträge - Übernahme 2019	2116	3116	18	29 343,85		29 343,85	29 343,85		29 343,85
2/850000+850000	WASSERANSCHLUSSGEBÜHREN	2111	3111	10		10 000,00	-10 000,00		10 000,00	-10 000,00

		MVAG			Ergebnisrechnung			Finanzierungsrechnung		
		EH	FH	QU	RA 2020	VA 2020	RA - VA	RA 2020	VA 2020	RA - VA
2/850000+852100	WASSERBEREITSTELLUNGSGEBÜHR	2113	3113	12	39 805,00	39 500,00	305,00	39 708,23	39 500,00	208,23
2/850000+852200	WASSERBEZUGSGEBÜHREN	2113	3113	12	47 683,36	50 000,00	-2 316,64	46 383,20	50 000,00	-3 616,80
2/850000+860000	Transfers von Bund, Bundesfonds und Bundeskammern	2121	3121	15	1 441,52		1 441,52	1 441,52		1 441,52
2/850000+860200	ANNUITÄTZENSZUSSCHUSS	2121	3121	15		9 600,00	-9 600,00		9 600,00	-9 600,00
SU 21 / 31	Summe Erträge / Einzahlungen operative Gebarung				142 146,03	126 700,00	15 446,03	116 876,80	109 100,00	7 776,80
1/850000-510000	BEZÜGE VB SCHEMA I ANGESTELLTE	2211	3211	20	1 625,12	1 900,00	-274,88	1 625,12	1 900,00	-274,88
1/850000-511000	BEZÜGE VB SCHEMA II	2211	3211	20	3 654,12	5 000,00	-1 345,88	3 654,12	5 000,00	-1 345,88
1/850000-521000	VERGÜTUNG PERSONALAUFWAND VERWALTUNG	2211	3211	20		3 000,00	-3 000,00		3 000,00	-3 000,00
1/850000-580000	DGB AUSGLEICHSF. VB	2212	3212	20	205,25	300,00	-94,75	205,25	300,00	-94,75
1/850000-582000	DGB (FBAF)	2212	3212	20	1 120,05	100,00	1 020,05	1 120,05	100,00	1 020,05
1/850000-582100	DGB SOZ. VERS. VB	2212	3212	20		1 500,00	-1 500,00		1 500,00	-1 500,00
1/850000-592000	Dotierung von Rückstellungen für Jubiläumszuwendungen	2214			22,67	100,00	-77,33			
1/850000-600000	STROM - PUMPWERK	2222	3222	24	4 006,59	3 000,00	1 006,59	4 006,59	3 000,00	1 006,59
1/850000-612000	Instandhaltung von Wasser- und Abwasserbauten und -anlagen	2224	3224	24	13,99		13,99			
1/850000-613000	INSTANDH. WASSERVERSORGUNGSANL	2224	3224	24	6 820,49	10 000,00	-3 179,51	6 820,49	10 000,00	-3 179,51
1/850000-631000	TELEFONGEBÜHREN WVA KAUTZEN	2222	3222	24	376,00	500,00	-124,00	376,00	500,00	-124,00
1/850000-640000	Rechts- und Beratungsaufwand	2222	3222	24	6 816,67		6 816,67	6 816,67		6 816,67
1/850000-640100	PRÜFUNGSKOSTEN	2222	3222	24		4 000,00	-4 000,00		4 000,00	-4 000,00
1/850000-650000	KREDITZINSEN KAUTZEN	2241	3241	25	4 214,18	4 700,00	-485,82	4 214,18	4 700,00	-485,82
1/850000-670000	VERSICHERUNG	2222	3222	24	266,57	300,00	-33,43	266,57	300,00	-33,43
1/850000-680000	Planmäßige Abschreibung	2226			78 293,38	78 300,00	-6,62			
1/850000-710000	GEBRAUCHSABGABE	2225	3225	24	3 726,00	3 700,00	26,00	3 726,00	3 700,00	26,00
1/850000-710100	PRÜFUNGSKOSTEN	2225	3225	24	2 706,93		2 706,93	2 706,93		2 706,93
1/850000-720000	VERGÜTUNG SACHAUFWAND	2225	3225	24	3 455,60	3 000,00	455,60	3 455,60	3 000,00	455,60
5/850000-729960	Sonstige Aufwendungen - Übernahme 2019	2225	3225	24	29 343,85		29 343,85	29 343,85		29 343,85
SU 22 / 32	Summe Aufwendungen / Auszahlungen operative Gebarung				146 667,46	119 400,00	27 267,46	68 337,42	41 000,00	27 337,42
SA 0 / SA 1	(0) Nettoergebnis (21 - 22) / (1) Geldfluss operative Gebarung (31 - 32)				-4 521,43	7 300,00	-11 821,43	48 539,38	68 100,00	-19 560,62
SU 23	Summe Haushaltsrücklagen				0,00	0,00	0,00	0,00	0,00	0,00
SA00	Nettoergebnis nach Zuw./Entn. Haushaltsrücklagen (Saldo 0 +/- SU23)				-4 521,43	7 300,00	-11 821,43			
Investive Gebarung										
2/850000+300000	Kapitaltransfers von Bund, Bundesfonds und Bundeskammern		3331	33				8 070,48		8 070,48
6/850000+301000	INVESTITIONSKOSTENZUSSCHUSS - WWF		3331	33				15 188,00	28 000,00	-12 812,00

		MVAG		QU	Ergebnisrechnung			Finanzierungsrechnung		
		EH	FH		RA 2020	VA 2020	RA - VA	RA 2020	VA 2020	RA - VA
2/850000+307000	Kapitaltransfers von privaten Haushalten und privaten Organisationen ohne Erwerbszweck und andere 2020		3334	34				5 373,14		5 373,14
SU 33	Summe Einzahlungen investive Gebarung							28 631,62	28 000,00	631,62
1/850000-042000	BEI KLEBSAUSSIAI. WASSERZÄHLFR		3415	41					100,00	-100,00
5/850000-050000	ERWEITERUNG WVA KAUTZEN		3412	40				133,75	70 000,00	-69 866,25
SU 34	Summe Auszahlungen investive Gebarung							133,75	70 100,00	-69 966,25
SA2	Saldo (2) Geldfluss aus der Investiven Gebarung (33 – 34)							28 497,87	-42 100,00	70 597,87
SA3	Saldo (3) Nettofinanzierungssaldo (Saldo 1 + Saldo 2)							77 037,25	26 000,00	51 037,25
Finanzierungstätigkeit										
6/850000+346000	DARLEHEN WVA KAUTZEN		3514	55					42 000,00	-42 000,00
SU 35	Summe Einzahlungen aus der Finanzierungstätigkeit							0,00	42 000,00	-42 000,00
1/850000-346000	TILGUNG BANKDARLEHEN KAUTZEN		3614	65				56 782,56	60 800,00	-4 017,44
SU 36	Summe Auszahlungen aus der Finanzierungstätigkeit							56 782,56	60 800,00	-4 017,44
SA4	Saldo (4) Geldfluss aus der Finanzierungstätigkeit (35 – 36)							-56 782,56	-18 800,00	-37 982,56
SA5	Saldo (5) Geldfluss aus der voranschlagswirksamen Gebarung (Saldo 3 + Saldo 4)							20 254,69	7 200,00	13 054,69
850010	Betriebe der Wasserversorgung									
Operative Gebarung										
SU 21 / 31	Summe Erträge / Einzahlungen operative Gebarung				0,00	0,00	0,00	0,00	0,00	0,00
1/850010-650000	KREDITZINSEN PLESSBERG	2241	3241	25	1 196,84	1 200,00	-3,16	1 196,84	1 200,00	-3,16
SU 22 / 32	Summe Aufwendungen / Auszahlungen operative Gebarung				1 196,84	1 200,00	-3,16	1 196,84	1 200,00	-3,16
SA 0 / SA 1	(0) Nettoergebnis (21 - 22) / (1) Geldfluss operative Gebarung (31 – 32)				-1 196,84	-1 200,00	3,16	-1 196,84	-1 200,00	3,16
SU 23	Summe Haushaltsrücklagen				0,00	0,00	0,00	0,00	0,00	0,00
SA00	Nettoergebnis nach Zuw./Entn. Haushaltsrücklagen (Saldo 0 +/- SU23)				-1 196,84	-1 200,00	3,16			
Investive Gebarung										
SU 33	Summe Einzahlungen investive Gebarung							0,00	0,00	0,00
SU 34	Summe Auszahlungen investive Gebarung							0,00	0,00	0,00
SA2	Saldo (2) Geldfluss aus der Investiven Gebarung (33 – 34)							0,00	0,00	0,00
SA3	Saldo (3) Nettofinanzierungssaldo (Saldo 1 + Saldo 2)							-1 196,84	-1 200,00	3,16
Finanzierungstätigkeit										
SU 35	Summe Einzahlungen aus der Finanzierungstätigkeit							0,00	0,00	0,00
1/850010-346000	TILGUNG BANKDARLEHEN PLESSBERG		3614	65				5 038,12	5 000,00	38,12
SU 36	Summe Auszahlungen aus der Finanzierungstätigkeit							5 038,12	5 000,00	38,12
SA4	Saldo (4) Geldfluss aus der Finanzierungstätigkeit (35 – 36)							-5 038,12	-5 000,00	-38,12
SA5	Saldo (5) Geldfluss aus der voranschlagswirksamen Gebarung (Saldo 3 + Saldo 4)							-6 234,96	-6 200,00	-34,96

		MVAG			Ergebnisrechnung			Finanzierungsrechnung		
		EH	FH	QU	RA 2020	VA 2020	RA - VA	RA 2020	VA 2020	RA - VA
850030	Betriebe der Wasserversorgung									
	Operative Gebarung									
6/850030+829960	Sonstige Erträge - Übernahme 2019	2116	3116	18	70 236,11		70 236,11	70 236,11		70 236,11
SU 21 / 31	Summe Erträge / Einzahlungen operative Gebarung				70 236,11	0,00	70 236,11	70 236,11	0,00	70 236,11
1/850030-650000	KREDITZINSEN KLEINGERHARTS	2241	3241	25	1 476,27	1 500,00	-23,73	1 476,27	1 500,00	-23,73
5/850030-729960	Sonstige Aufwendungen - Übernahme 2019	2225	3225	24	70 236,11		70 236,11	70 236,11		70 236,11
SU 22 / 32	Summe Aufwendungen / Auszahlungen operative Gebarung				71 712,38	1 500,00	70 212,38	71 712,38	1 500,00	70 212,38
SA 0 / SA 1	(0) Nettoergebnis (21 - 22) / (1) Geldfluss operative Gebarung (31 - 32)				-1 476,27	-1 500,00	23,73	-1 476,27	-1 500,00	23,73
SU 23	Summe Haushaltsrücklagen				0,00	0,00	0,00	0,00	0,00	0,00
SA00	Nettoergebnis nach Zuw./Entn. Haushaltsrücklagen (Saldo 0 +/- SU23)				-1 476,27	-1 500,00	23,73			
	Investive Gebarung									
6/850030+301000	INVESTITIONSKOSTENZUSCHUSS - WWF		3331	33				5 094,00		5 094,00
SU 33	Summe Einzahlungen investive Gebarung							5 094,00	0,00	5 094,00
SU 34	Summe Auszahlungen investive Gebarung							0,00	0,00	0,00
SA2	Saldo (2) Geldfluss aus der Investiven Gebarung (33 - 34)							5 094,00	0,00	5 094,00
SA3	Saldo (3) Nettofinanzierungssaldo (Saldo 1 + Saldo 2)							3 617,73	-1 500,00	5 117,73
	Finanzierungstätigkeit									
SU 35	Summe Einzahlungen aus der Finanzierungstätigkeit							0,00	0,00	0,00
1/850030-346000	TILGUNG BANKDARLEHEN KLEINGERHARTS		3614	65				7 017,01	7 000,00	17,01
SU 36	Summe Auszahlungen aus der Finanzierungstätigkeit							7 017,01	7 000,00	17,01
SA4	Saldo (4) Geldfluss aus der Finanzierungstätigkeit (35 - 36)							-7 017,01	-7 000,00	-17,01
SA5	Saldo (5) Geldfluss aus der voranschlagswirksamen Gebarung (Saldo 3 + Saldo 4)							-3 399,28	-8 500,00	5 100,72
850040	Betriebe der Wasserversorgung									
	Operative Gebarung									
6/850040+829960	Sonstige Erträge - Überschuss 2019	2116	3116	18	10 803,90		10 803,90	10 803,90		10 803,90
SU 21 / 31	Summe Erträge / Einzahlungen operative Gebarung				10 803,90	0,00	10 803,90	10 803,90	0,00	10 803,90
1/850040-650000	KREDITZINEN TIEFENBACH	2241	3241	25	660,96	700,00	-39,04	660,96	700,00	-39,04
5/850040-729960	Sonstige Aufwendungen - Übernahme 2019	2225	3225	24	10 803,90		10 803,90	10 803,90		10 803,90
SU 22 / 32	Summe Aufwendungen / Auszahlungen operative Gebarung				11 464,86	700,00	10 764,86	11 464,86	700,00	10 764,86
SA 0 / SA 1	(0) Nettoergebnis (21 - 22) / (1) Geldfluss operative Gebarung (31 - 32)				-660,96	-700,00	39,04	-660,96	-700,00	39,04
SU 23	Summe Haushaltsrücklagen				0,00	0,00	0,00	0,00	0,00	0,00
SA00	Nettoergebnis nach Zuw./Entn. Haushaltsrücklagen (Saldo 0 +/- SU23)				-660,96	-700,00	39,04			
	Investive Gebarung									
SU 33	Summe Einzahlungen investive Gebarung							0,00	0,00	0,00

	MVAG	MVAG	QU	Ergebnisrechnung			Finanzierungsrechnung													
				EH	FH		RA 2020	VA 2020	RA - VA	RA 2020	VA 2020	RA - VA								
SU 34																				
SA2																				
SA3																				
Finanzierungstätigkeit																				
SU 35																				
1/850040-346000																				
SU 36																				
SA4																				
SA5																				
850050																				
Operative Gebarung																				
SU 21 / 31																				
1/850050-650000																				
SU 22 / 32																				
SA 0 / SA 1																				
SU 23																				
SA00																				
Investive Gebarung																				
SU 33																				
SU 34																				
SA2																				
SA3																				
Finanzierungstätigkeit																				
SU 35																				
1/850050-346000																				
SU 36																				
SA4																				
SA5																				
851																				
851000																				
Operative Gebarung																				
2/851000+813000																				
2/851000+816000																				

		MVAG	MVAG	QU	Ergebnisrechnung			Finanzierungsrechnung		
		EH	FH		RA 2020	VA 2020	RA - VA	RA 2020	VA 2020	RA - VA
2/851000+817000	Erträge aus der Auflösung von sonstigen Rückstellungen	2117			799,24		799,24			
6/851000+829910	Sonstige Erträge - Zuführung vom Vorhaben ABA Kleingerharts	2116	3116	18	24 734,64		24 734,64	24 734,64		24 734,64
2/851000+850000	KANALANSCHLUSSABGABE	2111	3111	10		10 000,00	-10 000,00		10 000,00	-10 000,00
2/851000+852100	KANALBENÜTZUNGSGEBÜHREN	2113	3113	12	180 852,88	180 000,00	852,88	179 038,28	180 000,00	-961,72
2/851000+860000	Transfers von Bund, Bundesfonds und Bundeskammern	2121	3121	15	25 239,79		25 239,79	25 239,79		25 239,79
2/851000+860200	ANNUITÄTZENSCHUSS	2121	3121	15		70 000,00	-70 000,00		70 000,00	-70 000,00
SU 21 / 31	Summe Erträge / Einzahlungen operative Gebarung				296 889,79	321 500,00	-24 610,21	245 013,99	270 000,00	-24 986,01
1/851000-510000	BEZÜGE VB SCHEMA I ANGESTELLTE	2211	3211	20	8 125,93	8 700,00	-574,07	8 125,93	8 700,00	-574,07
1/851000-511000	BEZÜGE VB SCHEMA II	2211	3211	20	1 107,90	1 000,00	107,90	1 107,90	1 000,00	107,90
1/851000-521000	VERGÜTUNG PERSONALAUFWAND VERWALTUNG	2211	3211	20		3 000,00	-3 000,00		3 000,00	-3 000,00
1/851000-580000	DGB AUSGLEICHSF. VB	2212	3212	20	358,92	100,00	258,92	358,92	100,00	258,92
1/851000-582000	DGB (FBAF)	2212	3212	20	1 965,58	400,00	1 565,58	1 965,58	400,00	1 565,58
1/851000-582100	DGB SOZ. VERS. VB	2212	3212	20		2 300,00	-2 300,00		2 300,00	-2 300,00
1/851000-592000	Dotierung von Rückstellungen für Jubiläumszuwendungen	2214			113,35	200,00	-86,65			
1/851000-613000	INSTANDH. ABWASSERBESEITIGUNG	2224	3224	24	5 922,17	25 000,00	-19 077,83	5 922,17	25 000,00	-19 077,83
1/851000-613100	BETRIEBSKOSTEN KLÄRANLAGE KAUTZEN/I	2224	3224	24	24 392,42	25 000,00	-607,58	24 392,42	25 000,00	-607,58
1/851000-640000	Rechts- und Beratungsaufwand	2222	3222	24	4 082,50		4 082,50	4 082,50		4 082,50
1/851000-650000	KREDITZINSEN KAUTZEN	2241	3241	25	5 826,54	7 100,00	-1 273,46	5 826,54	7 100,00	-1 273,46
1/851000-680000	Planmäßige Abschreibung	2226			102 330,24	98 800,00	3 530,24			
1/851000-710000	GEBRAUCHSABGABE	2225	3225	24	3 974,00	3 900,00	74,00	3 974,00	3 900,00	74,00
1/851000-720000	VERGÜTUNG SACHAUFWAND	2225	3225	24	3 049,84	3 000,00	49,84	3 049,84	3 000,00	49,84
1/851000-777000	Kapitaltransfers an private Organisationen ohne Erwerbszweck	2234		44	4 791,75		4 791,75			
SU 22 / 32	Summe Aufwendungen / Auszahlungen operative Gebarung				166 041,14	178 500,00	-12 458,86	58 805,80	79 500,00	-20 694,20
SA 0 / SA 1	(0) Nettoergebnis (21 - 22) / (1) Geldfluss operative Gebarung (31 - 32)				130 848,65	143 000,00	-12 151,35	186 208,19	190 500,00	-4 291,81
SU 23	Summe Haushaltsrücklagen				0,00	0,00	0,00	0,00	0,00	0,00
SA00	Nettoergebnis nach Zuw./Entn. Haushaltsrücklagen (Saldo 0 +/- SU23)				130 848,65	143 000,00	-12 151,35			
Investive Gebarung										
2/851000+300000	Kapitaltransfers von Bund, Bundesfonds und Bundeskammern		3331	33				45 199,21		45 199,21
2/851000+307000	Kapitaltransfers von privaten Haushalten und privaten Organisationen ohne Erwerbszweck und andere 2020		3334	34				4 827,16		4 827,16
SU 33	Summe Einzahlungen investive Gebarung							50 026,37	0,00	50 026,37
5/851000-004000	ABWASSERBESEITIGUNG KAUTZEN		3412	40				32 241,56	110 000,00	-77 758,44

		MVAG			Ergebnisrechnung			Finanzierungsrechnung		
		EH	FH	QU	RA 2020	VA 2020	RA - VA	RA 2020	VA 2020	RA - VA
1/851000-777000	Kapitaltransfers an private Organisationen ohne Erwerbszweck		3434	44				4 791,75		4 791,75
SU 34	Summe Auszahlungen investive Gebarung							37 033,31	110 000,00	-72 966,69
SA2	Saldo (2) Geldfluss aus der Investiven Gebarung (33 – 34)							12 993,06	-110 000,00	122 993,06
SA3	Saldo (3) Nettofinanzierungssaldo (Saldo 1 + Saldo 2)							199 201,25	80 500,00	118 701,25
Finanzierungstätigkeit										
6/851000+346000	DARLEHENSaufNAHME BANK		3514	55					110 000,00	-110 000,00
SU 35	Summe Einzahlungen aus der Finanzierungstätigkeit							0,00	110 000,00	-110 000,00
1/851000-346000	TILGUNG VON BANKDARLEHEN KAUTZEN		3614	65				112 425,16	123 700,00	-11 274,84
SU 36	Summe Auszahlungen aus der Finanzierungstätigkeit							112 425,16	123 700,00	-11 274,84
SA4	Saldo (4) Geldfluss aus der Finanzierungstätigkeit (35 – 36)							-112 425,16	-13 700,00	-98 725,16
SA5	Saldo (5) Geldfluss aus der voranschlagswirksamen Gebarung (Saldo 3 + Saldo 4)							86 776,09	66 800,00	19 976,09
851040 Betriebe der Abwasserentsorgung										
Operative Gebarung										
6/851040+829960	Sonstige Erträge - Übernahme 2019	2116	3116	18	6 135,22		6 135,22	6 135,22		6 135,22
SU 21 / 31	Summe Erträge / Einzahlungen operative Gebarung				6 135,22	0,00	6 135,22	6 135,22	0,00	6 135,22
1/851040-650000	KREDITZINSEN KLEINGERHARTS	2241	3241	25	1 434,56	1 500,00	-65,44	1 434,56	1 500,00	-65,44
5/851040-729910	Sonstige Aufwendungen - Übertrag Überschuss auf Vorhaben ABA Kautzen	2225	3225	24	24 734,64		24 734,64	24 734,64		24 734,64
5/851040-729960	Sonstige Aufwendungen - Übernahme 2019	2225	3225	24	6 135,22		6 135,22	6 135,22		6 135,22
SU 22 / 32	Summe Aufwendungen / Auszahlungen operative Gebarung				32 304,42	1 500,00	30 804,42	32 304,42	1 500,00	30 804,42
SA 0 / SA 1	(0) Nettoergebnis (21 - 22) / (1) Geldfluss operative Gebarung (31 – 32)				-26 169,20	-1 500,00	-24 669,20	-26 169,20	-1 500,00	-24 669,20
SU 23	Summe Haushaltsrücklagen				0,00	0,00	0,00	0,00	0,00	0,00
SA00	Nettoergebnis nach Zuw./Entn. Haushaltsrücklagen (Saldo 0 +/- SU23)				-26 169,20	-1 500,00	-24 669,20			
Investive Gebarung										
6/851040+301000	INVESTITIONSKOSTENZUSCHUSS - WWF		3331	33				22 688,00		22 688,00
SU 33	Summe Einzahlungen investive Gebarung							22 688,00	0,00	22 688,00
SU 34	Summe Auszahlungen investive Gebarung							0,00	0,00	0,00
SA2	Saldo (2) Geldfluss aus der Investiven Gebarung (33 – 34)							22 688,00	0,00	22 688,00
SA3	Saldo (3) Nettofinanzierungssaldo (Saldo 1 + Saldo 2)							-3 481,20	-1 500,00	-1 981,20
Finanzierungstätigkeit										
SU 35	Summe Einzahlungen aus der Finanzierungstätigkeit							0,00	0,00	0,00
1/851040-346000	TILGUNG BANKDARLEHEN KLEINGERHARTS		3614	65				17 311,66	17 300,00	11,66
SU 36	Summe Auszahlungen aus der Finanzierungstätigkeit							17 311,66	17 300,00	11,66

		MVAG	MVAG	QU	Ergebnisrechnung			Finanzierungsrechnung		
		EH	FH		RA 2020	VA 2020	RA - VA	RA 2020	VA 2020	RA - VA
SA4	Saldo (4) Geldfluss aus der Finanzierungstätigkeit (35 – 36)							-17 311,66	-17 300,00	-11,66
SA5	Saldo (5) Geldfluss aus der voranschlagswirksamen Gebarung (Saldo 3 + Saldo 4)							-20 792,86	-18 800,00	-1 992,86
851060	Betriebe der Abwasserentsorgung									
Operative Gebarung										
SU 21 / 31	Summe Erträge / Einzahlungen operative Gebarung				0,00	0,00	0,00	0,00	0,00	0,00
1/851060-650000	KREDITZINSEN TIEFENBACH	2241	3241	25	2 682,62	2 700,00	-17,38	2 682,62	2 700,00	-17,38
SU 22 / 32	Summe Aufwendungen / Auszahlungen operative Gebarung				2 682,62	2 700,00	-17,38	2 682,62	2 700,00	-17,38
SA 0 / SA 1	(0) Nettoergebnis (21 - 22) / (1) Geldfluss operative Gebarung (31 – 32)				-2 682,62	-2 700,00	17,38	-2 682,62	-2 700,00	17,38
SU 23	Summe Haushaltsrücklagen				0,00	0,00	0,00	0,00	0,00	0,00
SA00	Nettoergebnis nach Zuw./Entn. Haushaltsrücklagen (Saldo 0 +/- SU23)				-2 682,62	-2 700,00	17,38			
Investive Gebarung										
SU 33	Summe Einzahlungen investive Gebarung							0,00	0,00	0,00
5/851060-004000	ABWASSERBESEITIGUNGSANLAGE TIEFENBA		3412	40				55,20		55,20
SU 34	Summe Auszahlungen investive Gebarung							55,20	0,00	55,20
SA2	Saldo (2) Geldfluss aus der Investiven Gebarung (33 – 34)							-55,20	0,00	-55,20
SA3	Saldo (3) Nettofinanzierungssaldo (Saldo 1 + Saldo 2)							-2 737,82	-2 700,00	-37,82
Finanzierungstätigkeit										
SU 35	Summe Einzahlungen aus der Finanzierungstätigkeit							0,00	0,00	0,00
1/851060-346000	TILGUNG BANKDARLEHEN TIEFENBACH		3614	65				14 375,36	14 400,00	-24,64
SU 36	Summe Auszahlungen aus der Finanzierungstätigkeit							14 375,36	14 400,00	-24,64
SA4	Saldo (4) Geldfluss aus der Finanzierungstätigkeit (35 – 36)							-14 375,36	-14 400,00	24,64
SA5	Saldo (5) Geldfluss aus der voranschlagswirksamen Gebarung (Saldo 3 + Saldo 4)							-17 113,18	-17 100,00	-13,18
852	Betriebe der Müllbeseitigung									
852000	Betriebe der Müllbeseitigung									
Operative Gebarung										
2/852000+852000	BEITRÄGE KOMPOSTPLATTE U. ABFALLVER	2113	3113	12	3 862,09	2 000,00	1 862,09	3 862,09	2 000,00	1 862,09
SU 21 / 31	Summe Erträge / Einzahlungen operative Gebarung				3 862,09	2 000,00	1 862,09	3 862,09	2 000,00	1 862,09
1/852000-413000	MÜLLSÄCKEVERRECHNUNG AN VERBAND	2221	3221	23	2 977,64	1 500,00	1 477,64	1 787,64	1 500,00	287,64
1/852000-620000	KOSTEN HAUSMÜLL U. PROBLEMSTOFFE	2222	3222	24	2 263,00	2 000,00	263,00	2 263,00	2 000,00	263,00
1/852000-680000	Planmäßige Abschreibung	2226			1 056,66	1 100,00	-43,34			
SU 22 / 32	Summe Aufwendungen / Auszahlungen operative Gebarung				6 297,30	4 600,00	1 697,30	4 050,64	3 500,00	550,64
SA 0 / SA 1	(0) Nettoergebnis (21 - 22) / (1) Geldfluss operative Gebarung (31 – 32)				-2 435,21	-2 600,00	164,79	-188,55	-1 500,00	1 311,45

	MVAG	MVAG QU	Ergebnisrechnung			Finanzierungsrechnung					
			EH	FH	RA 2020	VA 2020	RA - VA	RA 2020	VA 2020	RA - VA	
SU 23		Summe Haushaltsrücklagen			0,00	0,00	0,00	0,00	0,00	0,00	
SA00		Nettoergebnis nach Zuw./Entn. Haushaltsrücklagen (Saldo 0 +/- SU23)			-2 435,21	-2 600,00	164,79				
Investive Gebarung											
SU 33		Summe Einzahlungen investive Gebarung					0,00	0,00	0,00	0,00	
SU 34		Summe Auszahlungen investive Gebarung					0,00	0,00	0,00	0,00	
SA2		Saldo (2) Geldfluss aus der Investiven Gebarung (33 – 34)					0,00	0,00	0,00	0,00	
SA3		Saldo (3) Nettofinanzierungssaldo (Saldo 1 + Saldo 2)					-188,55	-1 500,00	1 311,45		
Finanzierungstätigkeit											
SU 35		Summe Einzahlungen aus der Finanzierungstätigkeit					0,00	0,00	0,00	0,00	
SU 36		Summe Auszahlungen aus der Finanzierungstätigkeit					0,00	0,00	0,00	0,00	
SA4		Saldo (4) Geldfluss aus der Finanzierungstätigkeit (35 – 36)					0,00	0,00	0,00	0,00	
SA5		Saldo (5) Geldfluss aus der voranschlagswirksamen Gebarung (Saldo 3 + Saldo 4)					-188,55	-1 500,00	1 311,45		
852200 Betriebe der Müllbeseitigung											
Operative Gebarung											
2/852200+852000		VERKAUF VON MÜLLSÄCKEN	2113	3113	12	1 716,00	1 000,00	716,00	1 716,00	1 000,00	716,00
SU 21 / 31		Summe Erträge / Einzahlungen operative Gebarung				1 716,00	1 000,00	716,00	1 716,00	1 000,00	716,00
SU 22 / 32		Summe Aufwendungen / Auszahlungen operative Gebarung				0,00	0,00	0,00	0,00	0,00	0,00
SA 0 / SA 1		(0) Nettoergebnis (21 - 22) / (1) Geldfluss operative Gebarung (31 – 32)				1 716,00	1 000,00	716,00	1 716,00	1 000,00	716,00
SU 23		Summe Haushaltsrücklagen				0,00	0,00	0,00	0,00	0,00	0,00
SA00		Nettoergebnis nach Zuw./Entn. Haushaltsrücklagen (Saldo 0 +/- SU23)				1 716,00	1 000,00	716,00			
Investive Gebarung											
SU 33		Summe Einzahlungen investive Gebarung						0,00	0,00	0,00	0,00
SU 34		Summe Auszahlungen investive Gebarung						0,00	0,00	0,00	0,00
SA2		Saldo (2) Geldfluss aus der Investiven Gebarung (33 – 34)						0,00	0,00	0,00	0,00
SA3		Saldo (3) Nettofinanzierungssaldo (Saldo 1 + Saldo 2)						1 716,00	1 000,00	716,00	
Finanzierungstätigkeit											
SU 35		Summe Einzahlungen aus der Finanzierungstätigkeit						0,00	0,00	0,00	0,00
SU 36		Summe Auszahlungen aus der Finanzierungstätigkeit						0,00	0,00	0,00	0,00
SA4		Saldo (4) Geldfluss aus der Finanzierungstätigkeit (35 – 36)						0,00	0,00	0,00	0,00
SA5		Saldo (5) Geldfluss aus der voranschlagswirksamen Gebarung (Saldo 3 + Saldo 4)						1 716,00	1 000,00	716,00	
853 Betriebe für die Errichtung und Verwaltung von Wohn- und Ge											
853000 Betriebe für die Einrichtung und Verwaltung von Wohn- und Geschäftsgeb											
Operative Gebarung											
2/853000+811100		MIETEN U. BETRIEBSKOSTEN 20 %	2115	3115	14	12 680,91	12 000,00	680,91	13 571,48	12 000,00	1 571,48

		MVAG			Ergebnisrechnung			Finanzierungsrechnung		
		EH	FH	QU	RA 2020	VA 2020	RA - VA	RA 2020	VA 2020	RA - VA
2/853000+829000	SONSTIGE EINNAHMEN	2116	3116	18		100,00	-100,00		100,00	-100,00
SU 21 / 31	Summe Erträge / Einzahlungen operative Gebarung				12 680,91	12 100,00	580,91	13 571,48	12 100,00	1 471,48
1/853000-511000	BEZÜGE VB SCHEMA II	2211	3211	20	70,59		70,59	70,59		70,59
1/853000-580000	DGB AUSGLEICHSF. VB	2212	3212	20	2,76		2,76	2,76		2,76
1/853000-582000	DGB SOZ. VERS. VB	2212	3212	20	14,91		14,91	14,91		14,91
1/853000-600000	STROM	2222	3222	24	80,52	100,00	-19,48	80,52	100,00	-19,48
1/853000-650000	KREDITZINSEN	2241	3241	25	58,45	100,00	-41,55	58,45	100,00	-41,55
1/853000-680000	Planmäßige Abschreibung	2226			1 799,14		1 799,14			
1/853000-711000	Gebühren für die Benützung von Gemeindeeinrichtungen und Anlagen gemäß FAG	2225	3225	24	1 162,76	900,00	262,76	1 162,76	900,00	262,76
1/853000-729000	SONSTIGE AUSGABEN	2225	3225	24	158,40	100,00	58,40	158,40	100,00	58,40
SU 22 / 32	Summe Aufwendungen / Auszahlungen operative Gebarung				3 347,53	1 200,00	2 147,53	1 548,39	1 200,00	348,39
SA 0 / SA 1	(0) Nettoergebnis (21 - 22) / (1) Geldfluss operative Gebarung (31 - 32)				9 333,38	10 900,00	-1 566,62	12 023,09	10 900,00	1 123,09
SU 23	Summe Haushaltsrücklagen				0,00	0,00	0,00	0,00	0,00	0,00
SA00	Nettoergebnis nach Zuw./Entn. Haushaltsrücklagen (Saldo 0 +/- SU23)				9 333,38	10 900,00	-1 566,62			
Investive Gebarung										
SU 33	Summe Einzahlungen investive Gebarung							0,00	0,00	0,00
1/853000-010000	UMBAUTEN und ANKAUF VON GEBÄUDEN		3413	40					500,00	-500,00
SU 34	Summe Auszahlungen investive Gebarung							0,00	500,00	-500,00
SA2	Saldo (2) Geldfluss aus der Investiven Gebarung (33 - 34)							0,00	-500,00	500,00
SA3	Saldo (3) Nettofinanzierungssaldo (Saldo 1 + Saldo 2)							12 023,09	10 400,00	1 623,09
Finanzierungstätigkeit										
SU 35	Summe Einzahlungen aus der Finanzierungstätigkeit							0,00	0,00	0,00
1/853000-341000	TILGUNG LANDESDARLEHEN WBF		3611	64				1 902,69	1 900,00	2,69
SU 36	Summe Auszahlungen aus der Finanzierungstätigkeit							1 902,69	1 900,00	2,69
SA4	Saldo (4) Geldfluss aus der Finanzierungstätigkeit (35 - 36)							-1 902,69	-1 900,00	-2,69
SA5	Saldo (5) Geldfluss aus der voranschlagswirksamen Gebarung (Saldo 3 + Saldo 4)							10 120,40	8 500,00	1 620,40
859	Sonstige Betriebe mit marktbestimmter Tätigkeit									
859000	Sonstige Betriebe mit marktbestimmter Tätigkeit									
Operative Gebarung										
6/859000+829960	Sonstige Erträge - Übernahme 2019	2116	3116	18	72 535,33		72 535,33	72 535,33		72 535,33
SU 21 / 31	Summe Erträge / Einzahlungen operative Gebarung				72 535,33	0,00	72 535,33	72 535,33	0,00	72 535,33
5/859000-729910	Sonstige Aufwendungen Übertrag Überschuss NÖGIG	2225	3225	24	72 535,33		72 535,33	72 535,33		72 535,33

		MVAG MVAG QU			Ergebnisrechnung			Finanzierungsrechnung		
		EH	FH	QU	RA 2020	VA 2020	RA - VA	RA 2020	VA 2020	RA - VA
5/859000-729960	Sonstige Aufwendungen - Übernahme 2019	2225	3225	24	72 535,33		72 535,33	72 535,33		72 535,33
SU 22 / 32	Summe Aufwendungen / Auszahlungen operative Gebarung				145 070,66	0,00	145 070,66	145 070,66	0,00	145 070,66
SA 0 / SA 1	(0) Nettoergebnis (21 - 22) / (1) Geldfluss operative Gebarung (31 - 32)				-72 535,33	0,00	-72 535,33	-72 535,33	0,00	-72 535,33
SU 23	Summe Haushaltsrücklagen				0,00	0,00	0,00	0,00	0,00	0,00
SA00	Nettoergebnis nach Zuw./Entn. Haushaltsrücklagen (Saldo 0 +/- SU23)				-72 535,33	0,00	-72 535,33			
Investive Gebarung										
SU 33	Summe Einzahlungen investive Gebarung							0,00	0,00	0,00
SU 34	Summe Auszahlungen investive Gebarung							0,00	0,00	0,00
SA2	Saldo (2) Geldfluss aus der Investiven Gebarung (33 - 34)							0,00	0,00	0,00
SA3	Saldo (3) Nettofinanzierungssaldo (Saldo 1 + Saldo 2)							-72 535,33	0,00	-72 535,33
Finanzierungstätigkeit										
SU 35	Summe Einzahlungen aus der Finanzierungstätigkeit							0,00	0,00	0,00
SU 36	Summe Auszahlungen aus der Finanzierungstätigkeit							0,00	0,00	0,00
SA4	Saldo (4) Geldfluss aus der Finanzierungstätigkeit (35 - 36)							0,00	0,00	0,00
SA5	Saldo (5) Geldfluss aus der voranschlagswirksamen Gebarung (Saldo 3 + Saldo 4)							-72 535,33	0,00	-72 535,33
859999	WWF-DARLEHEN									
Operative Gebarung										
SU 21 / 31	Summe Erträge / Einzahlungen operative Gebarung				0,00	0,00	0,00	0,00	0,00	0,00
5/859999-650000	Kreditzinsen	2241	3241	25		4 000,00	-4 000,00		4 000,00	-4 000,00
SU 22 / 32	Summe Aufwendungen / Auszahlungen operative Gebarung				0,00	4 000,00	-4 000,00	0,00	4 000,00	-4 000,00
SA 0 / SA 1	(0) Nettoergebnis (21 - 22) / (1) Geldfluss operative Gebarung (31 - 32)				0,00	-4 000,00	4 000,00	0,00	-4 000,00	4 000,00
SU 23	Summe Haushaltsrücklagen				0,00	0,00	0,00	0,00	0,00	0,00
SA00	Nettoergebnis nach Zuw./Entn. Haushaltsrücklagen (Saldo 0 +/- SU23)				0,00	-4 000,00	4 000,00			
Investive Gebarung										
SU 33	Summe Einzahlungen investive Gebarung							0,00	0,00	0,00
SU 34	Summe Auszahlungen investive Gebarung							0,00	0,00	0,00
SA2	Saldo (2) Geldfluss aus der Investiven Gebarung (33 - 34)							0,00	0,00	0,00
SA3	Saldo (3) Nettofinanzierungssaldo (Saldo 1 + Saldo 2)							0,00	-4 000,00	4 000,00
Finanzierungstätigkeit										
6/859999+341000	Zugang von Land und Landesfonds		3511	54					4 000,00	-4 000,00
SU 35	Summe Einzahlungen aus der Finanzierungstätigkeit							0,00	4 000,00	-4 000,00
SU 36	Summe Auszahlungen aus der Finanzierungstätigkeit							0,00	0,00	0,00
SA4	Saldo (4) Geldfluss aus der Finanzierungstätigkeit (35 - 36)							0,00	4 000,00	-4 000,00
SA5	Saldo (5) Geldfluss aus der voranschlagswirksamen Gebarung (Saldo 3 + Saldo 4)							0,00	0,00	0,00

		MVAG	MVAG	QU	Ergebnisrechnung			Finanzierungsrechnung		
		EH	FH		RA 2020	VA 2020	RA - VA	RA 2020	VA 2020	RA - VA
9 Finanzwirtschaft										
90	Gesonderte Verwaltung									
900	Gesonderte Verwaltung									
900000	Gesonderte Verwaltung									
Operative Gebarung										
2/900000+816000	LANDSCHAFTSABGABE GEMEINDEANT.	2114	3114	13	53,25		53,25	53,25		53,25
2/900000+853000	JAGDPACHT	2111	3111	10		1 000,00	-1 000,00		1 000,00	-1 000,00
SU 21 / 31	Summe Erträge / Einzahlungen operative Gebarung				53,25	1 000,00	-946,75	53,25	1 000,00	-946,75
SU 22 / 32	Summe Aufwendungen / Auszahlungen operative Gebarung				0,00	0,00	0,00	0,00	0,00	0,00
SA 0 / SA 1	(0) Nettoergebnis (21 - 22) / (1) Geldfluss operative Gebarung (31 - 32)				53,25	1 000,00	-946,75	53,25	1 000,00	-946,75
SU 23	Summe Haushaltsrücklagen				0,00	0,00	0,00	0,00	0,00	0,00
SA00	Nettoergebnis nach Zuw./Entn. Haushaltsrücklagen (Saldo 0 +/- SU23)				53,25	1 000,00	-946,75			
Investive Gebarung										
SU 33	Summe Einzahlungen investive Gebarung							0,00	0,00	0,00
SU 34	Summe Auszahlungen investive Gebarung							0,00	0,00	0,00
SA2	Saldo (2) Geldfluss aus der Investiven Gebarung (33 - 34)							0,00	0,00	0,00
SA3	Saldo (3) Nettofinanzierungssaldo (Saldo 1 + Saldo 2)							53,25	1 000,00	-946,75
Finanzierungstätigkeit										
SU 35	Summe Einzahlungen aus der Finanzierungstätigkeit							0,00	0,00	0,00
SU 36	Summe Auszahlungen aus der Finanzierungstätigkeit							0,00	0,00	0,00
SA4	Saldo (4) Geldfluss aus der Finanzierungstätigkeit (35 - 36)							0,00	0,00	0,00
SA5	Saldo (5) Geldfluss aus der voranschlagswirksamen Gebarung (Saldo 3 + Saldo 4)							53,25	1 000,00	-946,75
91	Kapitalvermögen und Stiftungen ohne eigene Rechtspers.									
910	Geldverkehr									
910000	Geldverkehr									
Operative Gebarung										
2/910000+823000	ZINSEN D. GIROKONTEN	2131	3131	14	147,67	100,00	47,67	147,67	100,00	47,67
SU 21 / 31	Summe Erträge / Einzahlungen operative Gebarung				147,67	100,00	47,67	147,67	100,00	47,67
1/910000-659000	GELDVERKEHRSSPESEN	2244	3244	24	1 366,61	2 000,00	-633,39	1 366,61	2 000,00	-633,39
1/910000-691000	Schadensvergütungen	2225	3225	24	290,87		290,87	290,87		290,87
1/910000-710000	KEST	2225	3225	24	36,94	100,00	-63,06	36,94	100,00	-63,06

		MVAG			Ergebnisrechnung			Finanzierungsrechnung		
		EH	FH	QU	RA 2020	VA 2020	RA - VA	RA 2020	VA 2020	RA - VA
1/910000-729910	Sonstige Aufwendungen - Verr. zw. operativer Gebarung und Projekte (Zuführung)	2225	3225	24	29 173,37		29 173,37	29 173,37		29 173,37
SU 22 / 32	Summe Aufwendungen / Auszahlungen operative Gebarung				30 867,79	2 100,00	28 767,79	30 867,79	2 100,00	28 767,79
SA 0 / SA 1	(0) Nettoergebnis (21 - 22) / (1) Geldfluss operative Gebarung (31 - 32)				-30 720,12	-2 000,00	-28 720,12	-30 720,12	-2 000,00	-28 720,12
SU 23	Summe Haushaltsrücklagen				0,00	0,00	0,00	0,00	0,00	0,00
SA00	Nettoergebnis nach Zuw./Entn. Haushaltsrücklagen (Saldo 0 +/- SU23)				-30 720,12	-2 000,00	-28 720,12			
Investive Gebarung										
SU 33	Summe Einzahlungen investive Gebarung							0,00	0,00	0,00
SU 34	Summe Auszahlungen investive Gebarung							0,00	0,00	0,00
SA2	Saldo (2) Geldfluss aus der Investiven Gebarung (33 - 34)							0,00	0,00	0,00
SA3	Saldo (3) Nettofinanzierungssaldo (Saldo 1 + Saldo 2)							-30 720,12	-2 000,00	-28 720,12
Finanzierungstätigkeit										
SU 35	Summe Einzahlungen aus der Finanzierungstätigkeit							0,00	0,00	0,00
SU 36	Summe Auszahlungen aus der Finanzierungstätigkeit							0,00	0,00	0,00
SA4	Saldo (4) Geldfluss aus der Finanzierungstätigkeit (35 - 36)							0,00	0,00	0,00
SA5	Saldo (5) Geldfluss aus der voranschlagswirksamen Gebarung (Saldo 3 + Saldo 4)							-30 720,12	-2 000,00	-28 720,12
92	Öffentliche Abgaben									
920	Ausschließliche Gemeindeabgaben									
920000	Ausschließliche Gemeindeabgaben									
Operative Gebarung										
2/920000+830000	GRUNDSTEUER A	2111	3111	10	16 193,61	15 000,00	1 193,61	15 800,49	15 000,00	800,49
2/920000+831000	GRUNDSTEUER B	2111	3111	10	70 190,20	55 000,00	15 190,20	69 194,09	55 000,00	14 194,09
2/920000+833100	KOMMUNALSTEUER	2111	3111	10	122 361,47	95 000,00	27 361,47	121 447,88	95 000,00	26 447,88
2/920000+838000	HUNDEABGABE	2111	3111	10	1 996,00	1 800,00	196,00	1 696,00	1 800,00	-104,00
2/920000+841000	GEBRAUCHSABGABE	2111	3111	10	17 945,90	15 000,00	2 945,90	17 945,90	15 000,00	2 945,90
2/920000+849000	NEBENANSPRÜCHE, SÄUMNISZUSCHLÄGE	2111	3111	10		500,00	-500,00	177,22	500,00	-322,78
2/920000+850000	AUFSCHLIESSUNGSBEITRÄGE	2111	3111	10	57 105,97	5 000,00	52 105,97	15 642,63	5 000,00	10 642,63
2/920000+853000	Jagd- und Fischereiabgaben (Gemeindeanteile)	2111	3111	10	805,30		805,30	805,30		805,30
2/920000+856000	VERWALTUNGSABGABEN	2111	3111	10	7 549,10	5 000,00	2 549,10	6 808,74	5 000,00	1 808,74
2/920000+857000	KOMMISSIONSGEBÜHREN	2111	3111	10	1 104,30	300,00	804,30	1 007,70	300,00	707,70
SU 21 / 31	Summe Erträge / Einzahlungen operative Gebarung				295 251,85	192 600,00	102 651,85	250 525,95	192 600,00	57 925,95
SU 22 / 32	Summe Aufwendungen / Auszahlungen operative Gebarung				0,00	0,00	0,00	0,00	0,00	0,00
SA 0 / SA 1	(0) Nettoergebnis (21 - 22) / (1) Geldfluss operative Gebarung (31 - 32)				295 251,85	192 600,00	102 651,85	250 525,95	192 600,00	57 925,95
SU 23	Summe Haushaltsrücklagen				0,00	0,00	0,00	0,00	0,00	0,00

		MVAG MVAG QU		Ergebnisrechnung			Finanzierungsrechnung			
		EH	FH	RA 2020	VA 2020	RA - VA	RA 2020	VA 2020	RA - VA	
SA00	Nettoergebnis nach Zuw./Entn. Haushaltsrücklagen (Saldo 0 +/- SU23)			295 251,85	192 600,00	102 651,85				
Investive Gebarung										
SU 33	Summe Einzahlungen investive Gebarung						0,00	0,00	0,00	
SU 34	Summe Auszahlungen investive Gebarung						0,00	0,00	0,00	
SA2	Saldo (2) Geldfluss aus der Investiven Gebarung (33 – 34)						0,00	0,00	0,00	
SA3	Saldo (3) Nettofinanzierungssaldo (Saldo 1 + Saldo 2)						250 525,95	192 600,00	57 925,95	
Finanzierungstätigkeit										
SU 35	Summe Einzahlungen aus der Finanzierungstätigkeit						0,00	0,00	0,00	
SU 36	Summe Auszahlungen aus der Finanzierungstätigkeit						0,00	0,00	0,00	
SA4	Saldo (4) Geldfluss aus der Finanzierungstätigkeit (35 – 36)						0,00	0,00	0,00	
SA5	Saldo (5) Geldfluss aus der voranschlagswirksamen Gebarung (Saldo 3 + Saldo 4)						250 525,95	192 600,00	57 925,95	
921	Zwischen Ländern und Gemeinden geteilte Abgaben									
921000	Zwischen Ländern und Gemeinden geteilte Abgaben									
Operative Gebarung										
2/921000+834000	FREMDEXVERKEHRSABGABEN	2111	3111	10	666,65	2 000,00	-1 333,35	666,65	2 000,00	-1 333,35
SU 21 / 31	Summe Erträge / Einzahlungen operative Gebarung				666,65	2 000,00	-1 333,35	666,65	2 000,00	-1 333,35
SU 22 / 32	Summe Aufwendungen / Auszahlungen operative Gebarung				0,00	0,00	0,00	0,00	0,00	0,00
SA 0 / SA 1	(0) Nettoergebnis (21 - 22) / (1) Geldfluss operative Gebarung (31 – 32)				666,65	2 000,00	-1 333,35	666,65	2 000,00	-1 333,35
SU 23	Summe Haushaltsrücklagen				0,00	0,00	0,00	0,00	0,00	0,00
SA00	Nettoergebnis nach Zuw./Entn. Haushaltsrücklagen (Saldo 0 +/- SU23)				666,65	2 000,00	-1 333,35			
Investive Gebarung										
SU 33	Summe Einzahlungen investive Gebarung						0,00	0,00	0,00	
SU 34	Summe Auszahlungen investive Gebarung						0,00	0,00	0,00	
SA2	Saldo (2) Geldfluss aus der Investiven Gebarung (33 – 34)						0,00	0,00	0,00	
SA3	Saldo (3) Nettofinanzierungssaldo (Saldo 1 + Saldo 2)						666,65	2 000,00	-1 333,35	
Finanzierungstätigkeit										
SU 35	Summe Einzahlungen aus der Finanzierungstätigkeit						0,00	0,00	0,00	
SU 36	Summe Auszahlungen aus der Finanzierungstätigkeit						0,00	0,00	0,00	
SA4	Saldo (4) Geldfluss aus der Finanzierungstätigkeit (35 – 36)						0,00	0,00	0,00	
SA5	Saldo (5) Geldfluss aus der voranschlagswirksamen Gebarung (Saldo 3 + Saldo 4)						666,65	2 000,00	-1 333,35	
925	Ertragsanteile an gemeinschaftlichen Bundesabgaben									
925000	Ertragsanteile an gemeinschaftlichen Bundesabgaben									
Operative Gebarung										
2/925000+859400	ERTRAGSANTEILE-ABGEST. BEVÖLK.	2112	3112	11	870 171,09	974 000,00	-103 828,91	870 171,09	974 000,00	-103 828,91
SU 21 / 31	Summe Erträge / Einzahlungen operative Gebarung				870 171,09	974 000,00	-103 828,91	870 171,09	974 000,00	-103 828,91

	MVAG	MVAG	QU	Ergebnisrechnung			Finanzierungsrechnung			
				EH	FH		RA 2020	VA 2020	RA - VA	
SU 22 / 32										
SA 0 / SA 1										
SU 23										
SA00										
Investive Gebarung										
SU 33										
SU 34										
SA2										
SA3										
Finanzierungstätigkeit										
SU 35										
SU 36										
SA4										
SA5										
94 Finanzzuweisungen und Zuschüsse										
940 Bedarfszuweisungen										
940000 Bedarfszuweisungen										
Operative Gebarung										
2/940000+861000	BEDARFSZUWEISUNG STRUKTURHILFE	2121	3121	15	57 803,00	57 800,00	3,00	57 803,00	57 800,00	3,00
2/940000+871100	BZ II Härteausgleich	2121	3121	33	6 678,18		6 678,18	6 678,18		6 678,18
SU 21 / 31	Summe Erträge / Einzahlungen operative Gebarung				64 481,18	57 800,00	6 681,18	64 481,18	57 800,00	6 681,18
SU 22 / 32	Summe Aufwendungen / Auszahlungen operative Gebarung				0,00	0,00	0,00	0,00	0,00	0,00
SA 0 / SA 1	(0) Nettoergebnis (21 - 22) / (1) Geldfluss operative Gebarung (31 - 32)				64 481,18	57 800,00	6 681,18	64 481,18	57 800,00	6 681,18
SU 23	Summe Haushaltsrücklagen				0,00	0,00	0,00	0,00	0,00	0,00
SA00	Nettoergebnis nach Zuw./Entn. Haushaltsrücklagen (Saldo 0 +/- SU23)				64 481,18	57 800,00	6 681,18			
Investive Gebarung										
SU 33	Summe Einzahlungen investive Gebarung							0,00	0,00	0,00
SU 34	Summe Auszahlungen investive Gebarung							0,00	0,00	0,00
SA2	Saldo (2) Geldfluss aus der Investiven Gebarung (33 - 34)							0,00	0,00	0,00
SA3	Saldo (3) Nettofinanzierungssaldo (Saldo 1 + Saldo 2)							64 481,18	57 800,00	6 681,18
Finanzierungstätigkeit										
SU 35	Summe Einzahlungen aus der Finanzierungstätigkeit							0,00	0,00	0,00
SU 36	Summe Auszahlungen aus der Finanzierungstätigkeit							0,00	0,00	0,00
SA4	Saldo (4) Geldfluss aus der Finanzierungstätigkeit (35 - 36)							0,00	0,00	0,00

		MVAG MVAG QU			Ergebnisrechnung			Finanzierungsrechnung		
		EH	FH		RA 2020	VA 2020	RA - VA	RA 2020	VA 2020	RA - VA
SA5	Saldo (5) Geldfluss aus der voranschlagswirksamen Gebarung (Saldo 3 + Saldo 4)							64 481,18	57 800,00	6 681,18
941	Sonstige Finanzaufweisungen nach dem FAG									
941000	Sonstige Finanzaufweisungen nach dem FAG									
Operative Gebarung										
2/941000+860010	FINANZZUWEISUNG DES LANDES	2121	3121	15	78 396,00	78 500,00	-104,00	78 396,00	78 500,00	-104,00
SU 21 / 31	Summe Erträge / Einzahlungen operative Gebarung				78 396,00	78 500,00	-104,00	78 396,00	78 500,00	-104,00
SU 22 / 32	Summe Aufwendungen / Auszahlungen operative Gebarung				0,00	0,00	0,00	0,00	0,00	0,00
SA 0 / SA 1	(0) Nettoergebnis (21 - 22) / (1) Geldfluss operative Gebarung (31 - 32)				78 396,00	78 500,00	-104,00	78 396,00	78 500,00	-104,00
SU 23	Summe Haushaltsrücklagen				0,00	0,00	0,00	0,00	0,00	0,00
SA00	Nettoergebnis nach Zuw./Entn. Haushaltsrücklagen (Saldo 0 +/- SU23)				78 396,00	78 500,00	-104,00			
Investive Gebarung										
SU 33	Summe Einzahlungen investive Gebarung							0,00	0,00	0,00
SU 34	Summe Auszahlungen investive Gebarung							0,00	0,00	0,00
SA2	Saldo (2) Geldfluss aus der Investiven Gebarung (33 - 34)							0,00	0,00	0,00
SA3	Saldo (3) Nettofinanzierungssaldo (Saldo 1 + Saldo 2)							78 396,00	78 500,00	-104,00
Finanzierungstätigkeit										
SU 35	Summe Einzahlungen aus der Finanzierungstätigkeit							0,00	0,00	0,00
SU 36	Summe Auszahlungen aus der Finanzierungstätigkeit							0,00	0,00	0,00
SA4	Saldo (4) Geldfluss aus der Finanzierungstätigkeit (35 - 36)							0,00	0,00	0,00
SA5	Saldo (5) Geldfluss aus der voranschlagswirksamen Gebarung (Saldo 3 + Saldo 4)							78 396,00	78 500,00	-104,00

Nachweis der Investitionstätigkeit

Vorhaben	Vorhabensbezeichnung		RA 2020	VA 2020	RA - VA	Summe RA bis 2020	Summe VA bis 2020	Summe RA - VA bis 2020
Konto	Bezeichnung							
1164010	FF ILLMAU - NEUBAU GARAGE (2007 bis 2099)							
	Auszahlungen - Investitionen - Mittelverwendung		885,86	0,00	885,86	0,00	0,00	0,00
	Anschaffungs- oder Herstellungskosten		885,86	0,00	885,86	0,00	0,00	0,00
	5/164010-729910	Übertrag Überschuss auf Vorhaben FF-Haus Kautzen	885,86		885,86			
	Einzahlungen - Finanzierung - Mittelherkunft		885,86	0,00	885,86	0,00	0,00	0,00
	Mittel aus Geldfluss aus der operativen Gebarung		885,86	0,00	885,86	0,00	0,00	0,00
	6/164010+829960	Sonstige Erträge - Übernahme 2019	885,86		885,86			
	Bedarfszuweisungen/KTZ		0,00	0,00	0,00	0,00	0,00	0,00
	Haushaltsrücklagen/Zahlungsmittelreserven		0,00	0,00	0,00	0,00	0,00	0,00
	Sonstige Kapitaltransfers und Subventionen		0,00	0,00	0,00	0,00	0,00	0,00
	Darlehen		0,00	0,00	0,00	0,00	0,00	0,00
	Finanzierungsleasing		0,00	0,00	0,00	0,00	0,00	0,00
	Veräußerung langfristiges Vermögen und sonstiges		0,00	0,00	0,00	0,00	0,00	0,00
	Finanzierungsergebnis 1164010		0,00	0,00	0,00	0,00	0,00	0,00
	offene Verbindlichkeiten		0,00					
	offene Forderungen		0,00					
1164020	SANIERUNG FF-HAUS KAUTZEN (2007 bis 2099)							
	Auszahlungen - Investitionen - Mittelverwendung		131 800,41	483 400,00	-351 599,59	0,00	0,00	0,00
	Anschaffungs- oder Herstellungskosten		131 800,41	483 400,00	-351 599,59	0,00	0,00	0,00
	5/164020-010000	SANIERUNG FF-HAUS KAUTZEN	131 800,41		131 800,41			
	5/164020-614000	SANIERUNG FF-HAUS KAUTZEN		483 400,00	-483 400,00			
	Einzahlungen - Finanzierung - Mittelherkunft		137 217,07	483 400,00	-346 182,93	0,00	0,00	0,00
	Mittel aus Geldfluss aus der operativen Gebarung		92 217,07	128 800,00	-36 582,93	0,00	0,00	0,00
	6/164020+829100	FINANZIERUNGSBEITRAG GEMEINDE		22 500,00	-22 500,00			
	6/164020+829910	Finanzierungsbeitrag Gemeinde	23 385,86	83 800,00	-60 414,14			
	6/164020+829960	Sonstige Einnahme - Übernahme 2019	68 831,21		68 831,21			
	6/164020+853000	EIGENLEISTUNGEN FF KAUTZEN		22 500,00	-22 500,00			

Vorhaben	Vorhabensbezeichnung	RA 2020	VA 2020	RA - VA	Summe RA bis 2020	Summe VA bis 2020	Summe RA - VA bis 2020
Konto	Bezeichnung						
Bedarfszuweisungen/KTZ		45 000,00	45 000,00	0,00	0,00	0,00	0,00
6/164020+301000	Subvention Raumordnung	5 000,00		5 000,00			
6/164020+871000	NÖ LANDESREGIERUNG, BZ III	20 000,00	20 000,00				
6/164020+871100	NÖ LANDESREGIERUNG, A.O. BZ	20 000,00	20 000,00				
6/164020+871200	SUBVENTION RAUMORDNUNG		5 000,00	-5 000,00			
Haushaltsrücklagen/Zahlungsmittelreserven		0,00	0,00	0,00	0,00	0,00	0,00
Sonstige Kapitaltransfers und Subventionen		0,00	0,00	0,00	0,00	0,00	0,00
Darlehen		0,00	309 600,00	-309 600,00	0,00	0,00	0,00
10/2019014	SANIERUNG U. UMBAU FF HAUS KAUTZEN		309 600,00	-309 600,00			
Finanzierungsleasing		0,00	0,00	0,00	0,00	0,00	0,00
Veräußerung langfristiges Vermögen und sonstiges		0,00	0,00	0,00	0,00	0,00	0,00
Finanzierungsergebnis 1164020		5 416,66	0,00	5 416,66	0,00	0,00	0,00
offene Verbindlichkeiten		37 640,18					
offene Forderungen		0,00					
1363020 BAUARBEITEN FÜR DORFZENTRUM U. FEU (2007 bis 2099)							
Auszahlungen - Investitionen - Mittelverwendung		0,00	16 800,00	-16 800,00	0,00	0,00	0,00
Anschaffungs- oder Herstellungskosten		0,00	16 800,00	-16 800,00	0,00	0,00	0,00
5/363020-010000	BAUARBEITEN FÜR DORFZENTRUM U. FEUE		16 800,00	-16 800,00			
Einzahlungen - Finanzierung - Mittelherkunft		0,00	16 800,00	-16 800,00	0,00	0,00	0,00
Mittel aus Geldfluss aus der operativen Gebarung		0,00	16 800,00	-16 800,00	0,00	0,00	0,00
6/363020+829910	Sonstige Erträge - Verr. zw. operativer Gebarung und Projekten (Zuführung)		16 800,00	-16 800,00			
Bedarfszuweisungen/KTZ		0,00	0,00	0,00	0,00	0,00	0,00
Haushaltsrücklagen/Zahlungsmittelreserven		0,00	0,00	0,00	0,00	0,00	0,00
Sonstige Kapitaltransfers und Subventionen		0,00	0,00	0,00	0,00	0,00	0,00
Darlehen		0,00	0,00	0,00	0,00	0,00	0,00
Finanzierungsleasing		0,00	0,00	0,00	0,00	0,00	0,00
Veräußerung langfristiges Vermögen und sonstiges		0,00	0,00	0,00	0,00	0,00	0,00
Finanzierungsergebnis 1363020		0,00	0,00	0,00	0,00	0,00	0,00
offene Verbindlichkeiten		0,00					
offene Forderungen		0,00					

Vorhaben	Vorhabensbezeichnung		RA 2020	VA 2020	RA - VA	Summe RA bis 2020	Summe VA bis 2020	Summe RA - VA bis 2020
Konto	Bezeichnung							
1612000	STRASSENBAU (2007 bis 2099)							
	Auszahlungen - Investitionen - Mittelverwendung		43 406,73	100 000,00	-56 593,27	0,00	0,00	0,00
	Anschaffungs- oder Herstellungskosten		43 406,73	100 000,00	-56 593,27	0,00	0,00	0,00
	5/612000-002000	STRASSENBAU	19 486,31	80 000,00	-60 513,69			
	5/612000-002010	SANIERUNG D. KATASTROPHENSCH.		15 000,00	-15 000,00			
	5/612000-002020	ERWEITERUNG DER STRASSENBELEUC		5 000,00	-5 000,00			
	5/612000-005000	Erweiterung der Straßenbeleuchtung	499,80		499,80			
	5/612000-729910	Sonstige Aufwendungen - Übertrag Überschuss 2020 auf Vorhaben Güterwegebau	23 420,62		23 420,62			
	Einzahlungen - Finanzierung - Mittelherkunft		223 963,73	100 000,00	123 963,73	0,00	0,00	0,00
	Mittel aus Geldfluss aus der operativen Gebarung		123 377,73	0,00	123 377,73	0,00	0,00	0,00
	6/612000+829960	Sonstige Einnahmen - Übernahme 2019 und 2020	123 377,73		123 377,73			
	Bedarfszuweisungen/KTZ		100 586,00	100 000,00	586,00	0,00	0,00	0,00
	6/612000+871000	Kapitaltransfer aus Gemeinde- Bedarfszuweisungsmittel	100 586,00	95 000,00	5 586,00			
	6/612000+871020	NÖ LANDESREGIERUNG, ENERGIESPAR-BZ		5 000,00	-5 000,00			
	Haushaltsrücklagen/Zahlungsmittelreserven		0,00	0,00	0,00	0,00	0,00	0,00
	Sonstige Kapitaltransfers und Subventionen		0,00	0,00	0,00	0,00	0,00	0,00
	Darlehen		0,00	0,00	0,00	0,00	0,00	0,00
	Finanzierungsleasing		0,00	0,00	0,00	0,00	0,00	0,00
	Veräußerung langfristiges Vermögen und sonstiges		0,00	0,00	0,00	0,00	0,00	0,00
	Finanzierungsergebnis 1612000		180 557,00	0,00	180 557,00	0,00	0,00	0,00
	offene Verbindlichkeiten		0,00					
	offene Forderungen		0,00					
1710000	GÜTERWEGERHALTUNG (2007 bis 2099)							
	Auszahlungen - Investitionen - Mittelverwendung		42 670,62	35 000,00	7 670,62	0,00	0,00	0,00
	Anschaffungs- oder Herstellungskosten		42 670,62	35 000,00	7 670,62	0,00	0,00	0,00
	5/710000-002000	Güterwegebau/-sanierung	40 591,78		40 591,78			
	5/710000-611000	GÜTERWEGERHALTUNG	2 078,84	35 000,00	-32 921,16			

Vorhaben	Vorhabensbezeichnung	RA 2020	VA 2020	RA - VA	Summe RA bis 2020	Summe VA bis 2020	Summe RA - VA bis 2020
Konto	Bezeichnung						
Einzahlungen - Finanzierung - Mittelherkunft		42 670,62	35 000,00	7 670,62	0,00	0,00	0,00
Mittel aus Geldfluss aus der operativen Gebarung		23 420,62	15 800,00	7 620,62	0,00	0,00	0,00
6/710000+829910	Sonstige Erträge - Zuführung vom Vorhaben Straßenbau	23 420,62	15 800,00	7 620,62			
Bedarfszuweisungen/KTZ		19 250,00	19 200,00	50,00	0,00	0,00	0,00
6/710000+301000	Kapitaltransfers von NÖ Landesregierung, SUB. ST8	9 625,00	9 600,00	25,00			
6/710000+871010	Kapitaltransfer aus Gemeinde-Bedarfszuweisungsmittel	9 625,00	9 600,00	25,00			
Haushaltsrücklagen/Zahlungsmittelreserven		0,00	0,00	0,00	0,00	0,00	0,00
Sonstige Kapitaltransfers und Subventionen		0,00	0,00	0,00	0,00	0,00	0,00
Darlehen		0,00	0,00	0,00	0,00	0,00	0,00
Finanzierungsleasing		0,00	0,00	0,00	0,00	0,00	0,00
Veräußerung langfristiges Vermögen und sonstiges		0,00	0,00	0,00	0,00	0,00	0,00
Finanzierungsergebnis 1710000		0,00	0,00	0,00	0,00	0,00	0,00
offene Verbindlichkeiten		0,00					
offene Forderungen		0,00					
1820000 SANIERUNG BAUHOF (2007 bis 2099)							
Auszahlungen - Investitionen - Mittelverwendung		0,00	140 000,00	-140 000,00	0,00	0,00	0,00
Anschaffungs- oder Herstellungskosten		0,00	140 000,00	-140 000,00	0,00	0,00	0,00
5/820000-614000	SANIERUNG BAUHOF		140 000,00	-140 000,00			
Einzahlungen - Finanzierung - Mittelherkunft		305 000,00	140 000,00	165 000,00	0,00	0,00	0,00
Mittel aus Geldfluss aus der operativen Gebarung		240 000,00	75 000,00	165 000,00	0,00	0,00	0,00
6/820000+829910	Sonstige Erträge - Verr. zw. operativer Gebarung und Projekten (Zuführung)		75 000,00	-75 000,00			
6/820000+829960	Sonstige Erträge - Übernahme Überschuss 2019 und 2020	240 000,00		240 000,00			
Bedarfszuweisungen/KTZ		65 000,00	65 000,00	0,00	0,00	0,00	0,00
6/820000+871010	Kapitaltransfers aus Gemeinde-Bedarfszuweisungsmittel	65 000,00	65 000,00				
Haushaltsrücklagen/Zahlungsmittelreserven		0,00	0,00	0,00	0,00	0,00	0,00
Sonstige Kapitaltransfers und Subventionen		0,00	0,00	0,00	0,00	0,00	0,00
Darlehen		0,00	0,00	0,00	0,00	0,00	0,00
Finanzierungsleasing		0,00	0,00	0,00	0,00	0,00	0,00

Vorhaben	Vorhabensbezeichnung	RA 2020	VA 2020	RA - VA	Summe RA bis 2020	Summe VA bis 2020	Summe RA - VA bis 2020
Konto	Bezeichnung						
	Veräußerung langfristiges Vermögen und sonstiges	0,00	0,00	0,00	0,00	0,00	0,00
Finanzierungsergebnis 1820000		305 000,00	0,00	305 000,00	0,00	0,00	0,00
	offene Verbindlichkeiten	0,00					
	offene Forderungen	0,00					
1840000 ANKAUF EINES BAULANDES (2007 bis 2009)							
Auszahlungen - Investitionen - Mittelverwendung		79 208,70	20 000,00	59 208,70	0,00	0,00	0,00
Anschaffungs- oder Herstellungskosten		79 208,70	20 000,00	59 208,70	0,00	0,00	0,00
5/840000-001000	ANKAUF EINES OBJEKTES	79 208,70	20 000,00	59 208,70			
Einzahlungen - Finanzierung - Mittelherkunft		79 208,70	20 000,00	59 208,70	0,00	0,00	0,00
Mittel aus Geldfluss aus der operativen Gebarung		79 208,70	20 000,00	59 208,70	0,00	0,00	0,00
6/840000+001000	VERKAUF VON GRUNDSTÜCKEN		20 000,00	-20 000,00			
6/840000+829910	Übertrag Überschuss vom Projekt 859000 und 1/91000+729910	79 208,70		79 208,70			
Bedarfszuweisungen/KTZ		0,00	0,00	0,00	0,00	0,00	0,00
Haushaltsrücklagen/Zahlungsmittelreserven		0,00	0,00	0,00	0,00	0,00	0,00
Sonstige Kapitaltransfers und Subventionen		0,00	0,00	0,00	0,00	0,00	0,00
Darlehen		0,00	0,00	0,00	0,00	0,00	0,00
Finanzierungsleasing		0,00	0,00	0,00	0,00	0,00	0,00
Veräußerung langfristiges Vermögen und sonstiges		0,00	0,00	0,00	0,00	0,00	0,00
Finanzierungsergebnis 1840000		0,00	0,00	0,00	0,00	0,00	0,00
	offene Verbindlichkeiten	0,00					
	offene Forderungen	0,00					
1850000 WASSERVERSORGUNGSANLAGE KAUTZEN ER (2007 bis 2009)							
Auszahlungen - Investitionen - Mittelverwendung		133,75	70 000,00	-69 866,25	0,00	0,00	0,00
Anschaffungs- oder Herstellungskosten		133,75	70 000,00	-69 866,25	0,00	0,00	0,00
5/850000-050000	ERWEITERUNG WVA KAUTZEN	133,75	70 000,00	-69 866,25			
Einzahlungen - Finanzierung - Mittelherkunft		44 531,85	28 000,00	16 531,85	0,00	0,00	0,00
Mittel aus Geldfluss aus der operativen Gebarung		29 343,85	0,00	29 343,85	0,00	0,00	0,00
6/850000+829960	Sonstige Erträge - Übernahme 2019	29 343,85		29 343,85			
Bedarfszuweisungen/KTZ		15 188,00	28 000,00	-12 812,00	0,00	0,00	0,00
6/850000+301000	INVESTITIONSKOSTENZUSCHUSS - WWF	15 188,00	28 000,00	-12 812,00			

Vorhaben	Vorhabensbezeichnung	RA 2020	VA 2020	RA - VA	Summe RA bis 2020	Summe VA bis 2020	Summe RA - VA bis 2020
Konto	Bezeichnung						
	Haushaltsrücklagen/Zahlungsmittelreserven	0,00	0,00	0,00	0,00	0,00	0,00
	Sonstige Kapitaltransfers und Subventionen	0,00	0,00	0,00	0,00	0,00	0,00
	Darlehen	0,00	0,00	0,00	0,00	0,00	0,00
	Finanzierungsleasing	0,00	0,00	0,00	0,00	0,00	0,00
	Veräußerung langfristiges Vermögen und sonstiges	0,00	0,00	0,00	0,00	0,00	0,00
Finanzierungsergebnis 1850000		44 398,10	-42 000,00	86 398,10	0,00	0,00	0,00
	offene Verbindlichkeiten	0,00					
	offene Forderungen	0,00					
1850030							
	Auszahlungen - Investitionen - Mittelverwendung	0,00	0,00	0,00	0,00	0,00	0,00
	Anschaffungs- oder Herstellungskosten	0,00	0,00	0,00	0,00	0,00	0,00
	Einzahlungen - Finanzierung - Mittelherkunft	75 330,11	0,00	75 330,11	0,00	0,00	0,00
	Mittel aus Geldfluss aus der operativen Gebarung	70 236,11	0,00	70 236,11	0,00	0,00	0,00
	6/850030+829960 Sonstige Erträge - Übernahme 2019	70 236,11		70 236,11			
	Bedarfszuweisungen/KTZ	5 094,00	0,00	5 094,00	0,00	0,00	0,00
	6/850030+301000 INVESTITIONSKOSTENZUSCHUSS - WWF	5 094,00		5 094,00			
	Haushaltsrücklagen/Zahlungsmittelreserven	0,00	0,00	0,00	0,00	0,00	0,00
	Sonstige Kapitaltransfers und Subventionen	0,00	0,00	0,00	0,00	0,00	0,00
	Darlehen	0,00	0,00	0,00	0,00	0,00	0,00
	Finanzierungsleasing	0,00	0,00	0,00	0,00	0,00	0,00
	Veräußerung langfristiges Vermögen und sonstiges	0,00	0,00	0,00	0,00	0,00	0,00
Finanzierungsergebnis 1850030		75 330,11	0,00	75 330,11	0,00	0,00	0,00
	offene Verbindlichkeiten	0,00					
	offene Forderungen	0,00					
1850040							
	Auszahlungen - Investitionen - Mittelverwendung	0,00	0,00	0,00	0,00	0,00	0,00
	Anschaffungs- oder Herstellungskosten	0,00	0,00	0,00	0,00	0,00	0,00
	Einzahlungen - Finanzierung - Mittelherkunft	10 803,90	0,00	10 803,90	0,00	0,00	0,00
	Mittel aus Geldfluss aus der operativen Gebarung	10 803,90	0,00	10 803,90	0,00	0,00	0,00
	6/850040+829960 Sonstige Erträge - Überschuss 2019	10 803,90		10 803,90			
	Bedarfszuweisungen/KTZ	0,00	0,00	0,00	0,00	0,00	0,00

Vorhaben	Vorhabensbezeichnung	RA 2020	VA 2020	RA - VA	Summe RA bis 2020	Summe VA bis 2020	Summe RA - VA bis 2020
Konto	Bezeichnung						
	Haushaltsrücklagen/Zahlungsmittelreserven	0,00	0,00	0,00	0,00	0,00	0,00
	Sonstige Kapitaltransfers und Subventionen	0,00	0,00	0,00	0,00	0,00	0,00
	Darlehen	0,00	0,00	0,00	0,00	0,00	0,00
	Finanzierungsleasing	0,00	0,00	0,00	0,00	0,00	0,00
	Veräußerung langfristiges Vermögen und sonstiges	0,00	0,00	0,00	0,00	0,00	0,00
Finanzierungsergebnis 1850040		10 803,90	0,00	10 803,90	0,00	0,00	0,00
	offene Verbindlichkeiten	0,00					
	offene Forderungen	0,00					
1851000 ABWASSERBESEITIGUNGSANLAGE KAUTZEN (2007 bis 2099)							
Auszahlungen - Investitionen - Mittelverwendung		32 241,56	110 000,00	-77 758,44	0,00	0,00	0,00
Anschaffungs- oder Herstellungskosten		32 241,56	110 000,00	-77 758,44	0,00	0,00	0,00
5/851000-004000	ABWASSERBESEITIGUNG KAUTZEN	32 241,56	110 000,00	-77 758,44			
Einzahlungen - Finanzierung - Mittelherkunft		24 734,64	110 000,00	-85 265,36	0,00	0,00	0,00
Mittel aus Geldfluss aus der operativen Gebarung		24 734,64	0,00	24 734,64	0,00	0,00	0,00
6/851000+829910	Sonstige Erträge - Zuführung vom Vorhaben ABA Kleingerharts	24 734,64		24 734,64			
Bedarfszuweisungen/KTZ		0,00	0,00	0,00	0,00	0,00	0,00
Haushaltsrücklagen/Zahlungsmittelreserven		0,00	0,00	0,00	0,00	0,00	0,00
Sonstige Kapitaltransfers und Subventionen		0,00	0,00	0,00	0,00	0,00	0,00
Darlehen		0,00	110 000,00	-110 000,00	0,00	0,00	0,00
6/2020024	Abwasserbeseitigung Szaparysiedlung		110 000,00	-110 000,00			
Finanzierungsleasing		0,00	0,00	0,00	0,00	0,00	0,00
Veräußerung langfristiges Vermögen und sonstiges		0,00	0,00	0,00	0,00	0,00	0,00
Finanzierungsergebnis 1851000		-7 506,92	0,00	-7 506,92	0,00	0,00	0,00
	offene Verbindlichkeiten	0,00					
	offene Forderungen	0,00					
1851040 ABWASSERBESEITIGUNGSANLAGE KLEINGER (2007 bis 2099)							
Auszahlungen - Investitionen - Mittelverwendung		24 734,64	0,00	24 734,64	0,00	0,00	0,00
Anschaffungs- oder Herstellungskosten		24 734,64	0,00	24 734,64	0,00	0,00	0,00
5/851040-729910	Sonstige Aufwendungen - Übertrag Überschuss auf Vorhaben ABA Kautzen	24 734,64		24 734,64			

Vorhaben	Vorhabensbezeichnung	RA 2020	VA 2020	RA - VA	Summe RA bis 2020	Summe VA bis 2020	Summe RA - VA bis 2020
Konto	Bezeichnung						
Einzahlungen - Finanzierung - Mittelherkunft		28 823,22	0,00	28 823,22	0,00	0,00	0,00
Mittel aus Geldfluss aus der operativen Gebarung		6 135,22	0,00	6 135,22	0,00	0,00	0,00
6/851040+829960	Sonstige Erträge - Übernahme 2019	6 135,22		6 135,22			
Bedarfszuweisungen/KTZ		22 688,00	0,00	22 688,00	0,00	0,00	0,00
6/851040+301000	INVESTITIONSKOSTENZUSCHU SS - WWF	22 688,00		22 688,00			
Haushaltsrücklagen/Zahlungsmittelreserven		0,00	0,00	0,00	0,00	0,00	0,00
Sonstige Kapitaltransfers und Subventionen		0,00	0,00	0,00	0,00	0,00	0,00
Darlehen		0,00	0,00	0,00	0,00	0,00	0,00
Finanzierungsleasing		0,00	0,00	0,00	0,00	0,00	0,00
Veräußerung langfristiges Vermögen und sonstiges		0,00	0,00	0,00	0,00	0,00	0,00
Finanzierungsergebnis 1851040		4 088,58	0,00	4 088,58	0,00	0,00	0,00
offene Verbindlichkeiten		0,00					
offene Forderungen		0,00					
1851060 ABWASSERBESEITIGUNGSANLAGE TIEFENBA (2007 bis 2099)							
Auszahlungen - Investitionen - Mittelverwendung		55,20	0,00	55,20	0,00	0,00	0,00
Anschaffungs- oder Herstellungskosten		55,20	0,00	55,20	0,00	0,00	0,00
5/851060-004000	ABWASSERBESEITIGUNGSANL AGE TIEFENBA	55,20		55,20			
Einzahlungen - Finanzierung - Mittelherkunft		0,00	0,00	0,00	0,00	0,00	0,00
Mittel aus Geldfluss aus der operativen Gebarung		0,00	0,00	0,00	0,00	0,00	0,00
Bedarfszuweisungen/KTZ		0,00	0,00	0,00	0,00	0,00	0,00
Haushaltsrücklagen/Zahlungsmittelreserven		0,00	0,00	0,00	0,00	0,00	0,00
Sonstige Kapitaltransfers und Subventionen		0,00	0,00	0,00	0,00	0,00	0,00
Darlehen		0,00	0,00	0,00	0,00	0,00	0,00
Finanzierungsleasing		0,00	0,00	0,00	0,00	0,00	0,00
Veräußerung langfristiges Vermögen und sonstiges		0,00	0,00	0,00	0,00	0,00	0,00
Finanzierungsergebnis 1851060		-55,20	0,00	-55,20	0,00	0,00	0,00
offene Verbindlichkeiten		0,00					
offene Forderungen		0,00					

Vorhaben	Vorhabensbezeichnung		RA 2020	VA 2020	RA - VA	Summe RA bis 2020	Summe VA bis 2020	Summe RA - VA bis 2020
Konto	Bezeichnung							
1859000	AOH VORHABEN 859 (2007 bis 2099)							
	Auszahlungen - Investitionen - Mittelverwendung		72 535,33	0,00	72 535,33	0,00	0,00	0,00
	Anschaffungs- oder Herstellungskosten		72 535,33	0,00	72 535,33	0,00	0,00	0,00
	5/859000-729910	Sonstige Aufwendungen Übertrag Überschuss NÖGIG	72 535,33		72 535,33			
	Einzahlungen - Finanzierung - Mittelherkunft		72 535,33	0,00	72 535,33	0,00	0,00	0,00
	Mittel aus Geldfluss aus der operativen Gebarung		72 535,33	0,00	72 535,33	0,00	0,00	0,00
	6/859000+829960	Sonstige Erträge - Übernahme 2019	72 535,33		72 535,33			
	Bedarfszuweisungen/KTZ		0,00	0,00	0,00	0,00	0,00	0,00
	Haushaltsrücklagen/Zahlungsmittelreserven		0,00	0,00	0,00	0,00	0,00	0,00
	Sonstige Kapitaltransfers und Subventionen		0,00	0,00	0,00	0,00	0,00	0,00
	Darlehen		0,00	0,00	0,00	0,00	0,00	0,00
	Finanzierungsleasing		0,00	0,00	0,00	0,00	0,00	0,00
	Veräußerung langfristiges Vermögen und sonstiges		0,00	0,00	0,00	0,00	0,00	0,00
Finanzierungsergebnis 1859000			0,00	0,00	0,00	0,00	0,00	0,00
	offene Verbindlichkeiten		0,00					
	offene Forderungen		0,00					
1859999	WWF Darlehen (2018 bis 2099)							
	Auszahlungen - Investitionen - Mittelverwendung		0,00	4 000,00	-4 000,00	0,00	0,00	0,00
	Anschaffungs- oder Herstellungskosten		0,00	4 000,00	-4 000,00	0,00	0,00	0,00
	5/859999-650000	Kreditzinsen		4 000,00	-4 000,00			
	Einzahlungen - Finanzierung - Mittelherkunft		0,00	4 000,00	-4 000,00	0,00	0,00	0,00
	Mittel aus Geldfluss aus der operativen Gebarung		0,00	0,00	0,00	0,00	0,00	0,00
	Bedarfszuweisungen/KTZ		0,00	0,00	0,00	0,00	0,00	0,00
	Haushaltsrücklagen/Zahlungsmittelreserven		0,00	0,00	0,00	0,00	0,00	0,00
	Sonstige Kapitaltransfers und Subventionen		0,00	0,00	0,00	0,00	0,00	0,00
	Darlehen		0,00	4 000,00	-4 000,00	0,00	0,00	0,00
	4/2003044	BA-04, TIEFBEHÄLTER-HOCHB		300,00	-300,00			
	4/2003054	BA-05, WVA TAXENSTRASSE		200,00	-200,00			
	4/2003064	BA-03, SAMMLER		1 300,00	-1 300,00			
	4/2004044	BA-01, KLÄRANLAGE		1 700,00	-1 700,00			
	4/2005044	BA-05, SAMMLER		400,00	-400,00			
	4/2015144	BA-11, WVA TRIGLAS		100,00	-100,00			
	Finanzierungsleasing		0,00	0,00	0,00	0,00	0,00	0,00

Vorhaben	Vorhabensbezeichnung	RA 2020	VA 2020	RA - VA	Summe RA bis 2020	Summe VA bis 2020	Summe RA - VA bis 2020
Konto	Bezeichnung						
	Veräußerung langfristiges Vermögen und sonstiges	0,00	0,00	0,00	0,00	0,00	0,00
Finanzierungsergebnis 1859999		0,00	0,00	0,00	0,00	0,00	0,00
	offene Verbindlichkeiten	0,00					
	offene Forderungen	0,00					
2888888 Sonstige Investitionen (2020 bis 2099)							
Auszahlungen - Investitionen - Mittelverwendung		39 287,15	79 100,00	-39 812,85	0,00	0,00	0,00
Anschaffungs- oder Herstellungskosten		39 287,15	79 100,00	-39 812,85	0,00	0,00	0,00
1/010000-020000	ANKAUF VON MASCHINEN		3 000,00	-3 000,00			
1/010000-042000	AMTS-, BETRIEBS- UND GESCHÄFTSAUSSTATTUNG	2 086,17	10 000,00	-7 913,83			
1/024000-070000	AKTIVIERUNGSFÄHIGE RECHTE (IMMATERIELLE VERMÖGENSWERTE)	175,20		175,20			
1/031000-070000	Flächenwidmungsplan	9 271,26	5 000,00	4 271,26			
1/211000-042000	SCHULMÖBEL, AMTS-BETRIEBS-GESCHÄFTSAUSSTATTUNG		1 000,00	-1 000,00			
1/240000-042000	AMTS-, BETRIEBS- UND GESCHÄFTSAUSSTATTUNG	1 967,77	1 000,00	967,77			
1/640000-050000	ANKAUF VON VERKEHRSZEICHEN	2 936,75	1 500,00	1 436,75			
1/815000-040000	ANKAUF SPIELGERÄTE		2 000,00	-2 000,00			
1/820000-020000	ANKAUF VON MASCHINEN	8 500,00	5 000,00	3 500,00			
1/820000-040000	ANKAUF VON FAHRZEUGEN	14 350,00	50 000,00	-35 650,00			
1/850000-042000	BETRIEBSAUSSTAT. WASSERZÄHLER		100,00	-100,00			
1/853000-010000	UMBAUTEN und ANKAUF VON GEBÄUDEN		500,00	-500,00			
Einzahlungen - Finanzierung - Mittelherkunft		300,00	10 000,00	-9 700,00	0,00	0,00	0,00
Mittel aus Geldfluss aus der operativen Gebarung		300,00	10 000,00	-9 700,00	0,00	0,00	0,00
2/820000+020000	Maschinen und maschinelle Anlagen	300,00		300,00			
2/840000+001000	VERKAUF VON GRUNDSTÜCKEN		10 000,00	-10 000,00			
Bedarfszuweisungen/KTZ		0,00	0,00	0,00	0,00	0,00	0,00
Haushaltsrücklagen/Zahlungsmittelreserven		0,00	0,00	0,00	0,00	0,00	0,00
Sonstige Kapitaltransfers und Subventionen		0,00	0,00	0,00	0,00	0,00	0,00
Darlehen		0,00	0,00	0,00	0,00	0,00	0,00
Finanzierungsleasing		0,00	0,00	0,00	0,00	0,00	0,00

Vorhaben	Vorhabensbezeichnung	RA 2020	VA 2020	RA - VA	Summe RA bis 2020	Summe VA bis 2020	Summe RA - VA bis 2020
Konto	Bezeichnung						
	Veräußerung langfristiges Vermögen und sonstiges	0,00	0,00	0,00	0,00	0,00	0,00
Finanzierungsergebnis 2888888		-38 987,15	-69 100,00	30 112,85	0,00	0,00	0,00
	offene Verbindlichkeiten	840,00					
	offene Forderungen	0,00					

Salden Finanzierungsergebnisse	RA 2020	VA 2020	RA - VA	Summe RA bis 2020	Summe VA bis 2020	Summe RA - VA bis 2020
1164010	0,00	0,00	0,00	0,00	0,00	0,00
offene Verbindlichkeiten	0,00					
offene Forderungen	0,00					
1164020	5 416,66	0,00	5 416,66	0,00	0,00	0,00
offene Verbindlichkeiten	37 640,18					
offene Forderungen	0,00					
1363020	0,00	0,00	0,00	0,00	0,00	0,00
offene Verbindlichkeiten	0,00					
offene Forderungen	0,00					
1612000 STRASSENBAU (2007 bis 2099)	180 557,00	0,00	180 557,00	0,00	0,00	0,00
offene Verbindlichkeiten	0,00					
offene Forderungen	0,00					
1710000	0,00	0,00	0,00	0,00	0,00	0,00
offene Verbindlichkeiten	0,00					
offene Forderungen	0,00					
1820000	305 000,00	0,00	305 000,00	0,00	0,00	0,00
offene Verbindlichkeiten	0,00					
offene Forderungen	0,00					
1840000	0,00	0,00	0,00	0,00	0,00	0,00
offene Verbindlichkeiten	0,00					
offene Forderungen	0,00					
1850000 WASSERVERSORGUNGSANLAGE KAUTZEN ER (2007 bis 209)	44 398,10	-42 000,00	86 398,10	0,00	0,00	0,00
offene Verbindlichkeiten	0,00					
offene Forderungen	0,00					
1850030	75 330,11	0,00	75 330,11	0,00	0,00	0,00
offene Verbindlichkeiten	0,00					
offene Forderungen	0,00					
1850040	10 803,90	0,00	10 803,90	0,00	0,00	0,00
offene Verbindlichkeiten	0,00					
offene Forderungen	0,00					
1851000	-7 506,92	0,00	-7 506,92	0,00	0,00	0,00
offene Verbindlichkeiten	0,00					
offene Forderungen	0,00					
1851040	4 088,58	0,00	4 088,58	0,00	0,00	0,00
offene Verbindlichkeiten	0,00					
offene Forderungen	0,00					

Salden Finanzierungsergebnisse		RA 2020	VA 2020	RA - VA	Summe RA bis 2020	Summe VA bis 2020	Summe RA - VA bis 2020
1851060	ABWASSERBESEITIGUNGSANLAGE TIEFENBA (2007 bis 2099)	-55,20	0,00	-55,20	0,00	0,00	0,00
	offene Verbindlichkeiten	0,00					
	offene Forderungen	0,00					
1859000		0,00	0,00	0,00	0,00	0,00	0,00
	offene Verbindlichkeiten	0,00					
	offene Forderungen	0,00					
1859999	WWF Darlehen (2018 bis 2099)	0,00	0,00	0,00	0,00	0,00	0,00
	offene Verbindlichkeiten	0,00					
	offene Forderungen	0,00					
Saldo Investive Einzelvorhaben		618 032,23	-42 000,00	660 032,23	0,00	0,00	0,00
	offene Verbindlichkeiten	37 640,18					
	offene Forderungen	0,00					
2888888		-38 987,15	-69 100,00	30 112,85	0,00	0,00	0,00
	offene Verbindlichkeiten	840,00					
	offene Forderungen	0,00					
Saldo Sonstige Investitionen		-38 987,15	-69 100,00	30 112,85	0,00	0,00	0,00
	offene Verbindlichkeiten	840,00					
	offene Forderungen	0,00					
Saldo der gesamten Investitionstätigkeit		579 045,08	-111 100,00	690 145,08	0,00	0,00	0,00
	offene Verbindlichkeiten	38 480,18					
	offene Forderungen	0,00					

Nachweis Kundenforderungen

Konto	Bezeichnung	Saldo Brutto	Netto	USt
0/000000+360100	Nicht voranschlagswirksame Gebarung BUNDESVERWALTUNGSABGABE	170,30	170,30	0,00
	Summe Nicht voranschlagswirksame Gebarung	170,30	170,30	0,00
133000	Veterinärpolizei			
2/133000+808000	ERLÖS FÜR HUNDEMARKEN	3,00	3,00	0,00
	Summe 133000 Veterinärpolizei	3,00	3,00	0,00
240000	Kindergärten			
2/240000+810000	BASTELBEITRAG	1 304,00	1 153,98	150,02
	Summe 240000 Kindergärten	1 304,00	1 153,98	150,02
817000	Friedhöfe (einschließlich Einsegnun gshallen und Krematorien)			
2/817000+852000	GRABSTELLENGEBÜHREN	919,50	919,50	0,00
2/817000+852100	BENÜTZUNGSGEBÜHR AUFBAHRUNGSHALLE	410,00	410,00	0,00
2/817000+852200	BEERDIGUNGSGEBÜHR	1 450,00	1 450,00	0,00
	Summe 817000 Friedhöfe (einschließlich Einsegnun gshallen und Krematorien)	2 779,50	2 779,50	0,00
820000	Wirtschaftshöfe			
2/820000+816000	Kostenbeiträge (Kostensätze) für sonstige Leistungen	615,56	615,56	0,00
	Summe 820000 Wirtschaftshöfe	615,56	615,56	0,00
850000	Betriebe der Wasserversorgung			
2/850000+300000	Kapitaltransfers von Bund, Bundesfonds und Bundeskammern	135 977,19	135 977,19	0,00
2/850000+307000	Kapitaltransfers von privaten Haushalten und privaten Organisationen ohne Erwerbszweck und andere 2020	1 407,94	1 279,94	128,00
2/850000+852100	WASSERBEREITSTELLUNGSGEBÜHR	3 342,53	3 038,66	303,87
2/850000+852200	WASSERBEZUGSGEBÜHREN	5 316,83	4 833,46	483,37
	Summe 850000 Betriebe der Wasserversorgung	146 044,49	145 129,25	915,24
851000	Betriebe der Abwasserbeseitigung			
2/851000+300000	Kapitaltransfers von Bund, Bundesfonds und Bundeskammern	509 305,59	509 305,59	0,00
2/851000+307000	Kapitaltransfers von privaten Haushalten und privaten Organisationen ohne Erwerbszweck und andere 2020	2 288,21	2 080,19	208,02
2/851000+852100	KANALBENÜTZUNGSGEBÜHREN	9 420,15	8 563,75	856,40
	Summe 851000 Betriebe der Abwasserbeseitigung	521 013,95	519 949,53	1 064,42
853000	Betriebe für die Einrichtung und Ve rwaltung von Wohn- und Geschäftsgeb			
2/853000+811100	MIETEN U. BETRIEBSKOSTEN 20 %	2 003,99	1 749,43	254,56
	Summe 853000 Betriebe für die Einrichtung und Ve rwaltung von Wohn- und Geschäftsgeb	2 003,99	1 749,43	254,56

Rechnungsabschluss 2020

Marktgemeinde Kautzen

Nachweis Kundenforderungen

Konto	Bezeichnung	Saldo Brutto	Netto	USt
910000	Geldverkehr			
2/910000+849000	Bankspesen für Lastschriften, Ersatz Gerichts- und Vollstreckungskosten	123,45	123,45	0,00
	Summe 910000 Geldverkehr	123,45	123,45	0,00
920000	Ausschließliche Gemeindeabgaben			
2/920000+830000	GRUNDSTEUER A	-8,95	-8,95	0,00
2/920000+831000	GRUNDSTEUER B	5 513,93	5 513,93	0,00
2/920000+833100	KOMMUNALSTEUER	913,59	913,59	0,00
2/920000+838000	HUNDEABGABE	300,00	300,00	0,00
2/920000+849000	NEBENANSPRÜCHE, SÄUMNISZUSCHLÄGE	1 408,87	1 408,87	0,00
2/920000+850000	AUFSCHLIESSUNGSBEITRÄGE	49 549,94	49 549,94	0,00
2/920000+856000	VERWALTUNGSABGABEN	833,36	833,36	0,00
2/920000+857000	KOMMISSIONSGEBÜHREN	124,20	124,20	0,00
	Summe 920000 Ausschließliche Gemeindeabgaben	58 634,94	58 634,94	0,00
	Gesamt	Brutto	Netto	USt
		732 693,18	730 308,94	2 384,24

Forderungen

Konto	Bezeichnung	Offen	Saldo lt. Konto	Differenz
230000	Kurzfristige Forderungen aus Lieferungen und Leistungen	57 202,74	57 202,74	0,00
231000	Langfristige Forderungen aus Lieferungen und Leistungen	645 282,78	645 282,78	0,00
233000	Forderungen aus Abgaben	30 207,66	30 207,66	0,00
Summe		732 693,18	732 693,18	0,00

Nachweis Lieferantenverbindlichkeiten

Konto	Bezeichnung	Saldo Brutto	Netto	USt
	Nicht voranschlagswirksame Gebarung			
9/000000-369001	Sonstige Erläge (nicht voranschlagswirksame Gebarung)	146,19	146,19	0,00
	Summe Nicht voranschlagswirksame Gebarung	146,19	146,19	0,00
010000	Zentralamt			
1/010000-400000	Geringwertige Wirtschaftsgüter (GWG)	174,00	174,00	0,00
1/010000-454000	REINIGUNG	90,90	90,90	0,00
1/010000-456000	BÜROMATERIAL	197,36	197,36	0,00
1/010000-728000	ENTGELT SONSTIGE LEISTUNG	72,60	72,60	0,00
	Summe 010000 Zentralamt	534,86	534,86	0,00
019000	Repräsentationen			
1/019000-723000	REPRÄSENTATIONSAUSLAGEN	195,83	195,83	0,00
	Summe 019000 Repräsentationen	195,83	195,83	0,00
031000	Amt für Raumordnung und Raumplanung			
1/031000-070000	Flächenwidmungsplan	840,00	840,00	0,00
	Summe 031000 Amt für Raumordnung und Raumplanung	840,00	840,00	0,00
062000	Ehrungen und Auszeichnungen			
1/062000-723000	EHRUNGEN UND AUSZEICHNUNGEN	150,00	150,00	0,00
	Summe 062000 Ehrungen und Auszeichnungen	150,00	150,00	0,00
131000	Bau- und Feuerpolizei			
1/131000-640200	SACHVERSTÄNDIGENHONORARE	260,52	260,52	0,00
	Summe 131000 Bau- und Feuerpolizei	260,52	260,52	0,00
164020	Förderung der Brandbekämpfung und Brandverhütung			
5/164020-010000	SANIERUNG FF-HAUS KAUTZEN	37 640,18	37 640,18	0,00
	Summe 164020 Förderung der Brandbekämpfung und Brandverhütung	37 640,18	37 640,18	0,00
211000	Volksschulen			
1/211000-454000	REINIGUNGSMATERIAL	141,72	141,72	0,00
	Summe 211000 Volksschulen	141,72	141,72	0,00
240000	Kindergärten			
1/240000-454000	REINIGUNGSMATERIAL	291,38	242,82	48,56
1/240000-456000	BÜROMATERIAL	187,03	172,10	14,93
	Summe 240000 Kindergärten	478,41	414,92	63,49

Konto	Bezeichnung	Saldo Brutto	Netto	USt
363000	Altstadterhaltung und Ortsbildpfleg e			
1/363000-728000	ORTSBILDPFLEGE	207,37	207,37	0,00
	Summe 363000 Altstadterhaltung und Ortsbildpfleg e	207,37	207,37	0,00
390000	Kirchliche Angelegenheiten			
1/390000-615000	Instandhaltung von Kulturgütern	366,59	366,59	0,00
	Summe 390000 Kirchliche Angelegenheiten	366,59	366,59	0,00
519100	Sonstige Einrichtungen und Maßnahmen COVID			
1/519100-729000	Sonstige Aufwendungen COVID-Pandemie	129,55	129,55	0,00
	Summe 519100 Sonstige Einrichtungen und Maßnahmen COVID	129,55	129,55	0,00
770000	Einrichtungen zur Förderung des Fre mdenverkehrs			
1/770000-614000	INSTANDHALTUNG BADEHÜTTE UND TEICH	267,90	267,90	0,00
	Summe 770000 Einrichtungen zur Förderung des Fre mdenverkehrs	267,90	267,90	0,00
817000	Friedhöfe (einschließlich Einsegnun gshallen und Krematorien)			
1/817000-613000	INSTANDHALT. WEGE, MAUERN ETC.	462,58	462,58	0,00
	Summe 817000 Friedhöfe (einschließlich Einsegnun gshallen und Krematorien)	462,58	462,58	0,00
820000	Wirtschaftshöfe			
1/820000-402000	WERKZEUG	95,50	95,50	0,00
1/820000-614000	INSTANDHALTUNG GEBÄUDE	5 418,69	5 418,69	0,00
	Summe 820000 Wirtschaftshöfe	5 514,19	5 514,19	0,00
842000	Waldbesitz (soweit nicht bei 866)			
2/842000+810000	ERLÖS AUS HOLZVERKAUF	9 532,48	9 532,48	0,00
	Summe 842000 Waldbesitz (soweit nicht bei 866)	-9 532,48	-9 532,48	0,00
850000	Betriebe der Wasserversorgung			
1/850000-612000	Instandhaltung von Wasser- und Abwasserbauten und -anlagen	13,99	13,99	0,00
2/850000+828000	Rückersätze von Aufwendungen (z.B. Retouren Wasserzähler)	1 314,00	1 314,00	0,00
	Summe 850000 Betriebe der Wasserversorgung	-1 300,01	-1 300,01	0,00
852000	Betriebe der Müllbeseitigung			
1/852000-413000	MÜLLSÄCKEVERRECHNUNG AN VERBAND	1 309,00	1 190,00	119,00
	Summe 852000 Betriebe der Müllbeseitigung	1 309,00	1 190,00	119,00

Konto	Bezeichnung	Saldo Brutto	Netto	USt
	Gesamt	Brutto	Netto	USt
		37 812,40	37 629,91	182,49

Verbindlichkeiten

Konto	Bezeichnung	Offen	Saldo lt. Konto	Differenz
331000	Kurzfristige Verbindlichkeiten aus Lieferungen und Leistungen	37 812,40	37 812,40	0,00
332000	Langfristige Verbindlichkeiten aus Lieferungen und Leistungen	0,00	0,00	0,00
333000	Kurzfristige Verbindlichkeiten aus Abgaben	0,00	0,00	0,00
Summe		37 812,40	37 812,40	0,00

Nettovermögensveränderungsrechnung (Anlage 1d)

Nettovermögensveränderungsrechnung	Saldo der Eröffnungsbilanz	Kumuliertes Nettoergebnis	Haushalts-rücklagen	Neubewertungs-rücklagen	Fremdwährungs-umrechnungs-rücklagen	Summe Nettovermögen
Nettovermögen zum 31.12.2019	4 781 123,51	0,00	5 127 799,46	0,00	0,00	9 908 922,97
1. Änderungen der Ansatz- und Bewertungsmethoden	0,00	0,00	XXXXXXXXXXXXXX	0,00	0,00	0,00
2. Nacherfassung von Vermögenswerten	-16 447,59	0,00	XXXXXXXXXXXXXX	XXXXXXXXXXXXXX	XXXXXXXXXXXXXX	-16 447,59
3. Änderung der erstmaligen Eröffnungsbilanz (gem. § 38 Abs. 8)	0,00	XXXXXXXXXXXXXX	XXXXXXXXXXXXXX	0,00	0,00	0,00
Angepasstes Nettovermögen zum 31.12.2019	4 764 675,92	0,00	5 127 799,46	0,00	0,00	9 892 475,38
4. Veränderung aus der Bewertung von zur Veräußerung verfügbarer Finanzinstrumente	XXXXXXXXXXXXXX	XXXXXXXXXXXXXX	XXXXXXXXXXXXXX	0,00	XXXXXXXXXXXXXX	0,00
5. Veränderung aus der Bewertung von Beteiligungen	XXXXXXXXXXXXXX	XXXXXXXXXXXXXX	XXXXXXXXXXXXXX	0,00	XXXXXXXXXXXXXX	0,00
6. Veränderung aus der Umrechnung von Vermögen und Fremdmittel in fremder Währung	XXXXXXXXXXXXXX	XXXXXXXXXXXXXX	XXXXXXXXXXXXXX	XXXXXXXXXXXXXX	0,00	0,00
Summe Nettoveränderung, die nicht in die Ergebnisrechnung eingegangen ist						
7. Nettoergebnis des Finanzjahres (SA0)	XXXXXXXXXXXXXX	16 202,17	XXXXXXXXXXXXXX	XXXXXXXXXXXXXX	XXXXXXXXXXXXXX	16 202,17
8. Zuweisung und Entnahmen von Haushaltsrücklagen (SU23)	XXXXXXXXXXXXXX	-79,25	79,25	XXXXXXXXXXXXXX	XXXXXXXXXXXXXX	0,00
Nettovermögen zum 31.12.2020	4 764 675,92	16 122,92	5 127 878,71	0,00	0,00	9 908 677,55

Nachweis über Transferzahlungen (Anlage 6a)

Haushaltskonto	Bezeichnung Ansatz	Bezeichnung Post	Summe Einzahlungen	Summe Auszahlungen
Transferzahlungen von/an Bund, Bundesfonds, Bundeskammern				
Gesamtsumme Transferzahlungen von/an Bund, Bundesfonds, Bundeskammern			927 974,09	0,00
Summe Kapitaltransfers			0,00	0,00
Summe Laufende Transfers			927 974,09	0,00
2/925000+859400	Ertragsanteile an gemeinschaftliche n Bundesabgaben	ERTRAGSANTEILE-ABGEST. BEVÖLK.	870 171,09	
2/940000+861000	Bedarfszuweisungen	BEDARFSZUWEISUNG STRUKTURHILFE	57 803,00	
Transferzahlungen von/an Länder, Landesfonds, Landesammern				
Gesamtsumme Transferzahlungen von/an Länder, Landesfonds, Landesammern			88 678,97	434 013,65
Summe Kapitaltransfers			0,00	0,00
Summe Laufende Transfers			88 678,97	434 013,65
2/024000+816000	Wahlamt	KOSTENERSÄTZE	1 801,00	
2/029000+861100	Amtsgebäude	ZINSENZUSCHUSS	1 920,00	
2/240000+861100	Kindergärten	ZINSENZUSCHUSS LAND	6 561,97	
2/941000+860010	Sonstige Finanzaufweisungen nach dem FAG	FINANZZUWEISUNG DES LANDES	78 396,00	
1/211000-728000	Volksschulen	UNTERRICHTSFILMBEITRAG usw.		775,40
1/419000-751000	Sonstige Einrichtungen und Maßnahme n	WOHNSITZGEMEINDEBEITRAG SHG		5 217,29
1/419000-751100	Sonstige Einrichtungen und Maßnahme n	SOZIALHILFEUMLAGE		135 017,14
1/439000-751000	Sonstige Einrichtungen und Maßnahme n	JUGENDWOHLFAHRTSUMLAGE		19 741,96
1/510000-751000	Medizinische Bereichsversorgung	BEITRAG AN PENSIONSVERBAND		3 808,93
1/562000-752000	Sprengelbeiträge	SPRENGELBEITRAG NÖKAS		269 452,93
Transferzahlungen von/an Gemeinden, Gemeindeverbände, Gemeindefonds				
Gesamtsumme Transferzahlungen von/an Gemeinden, Gemeindeverbände, Gemeindefonds			24 100,00	90 844,95
Summe Kapitaltransfers			0,00	0,00
Summe Laufende Transfers			24 100,00	90 844,95
2/010000+827000	Zentralamt	KOSTENERSATZ STA U. STBVB	24 100,00	
1/022000-752000	Standesamt	BEITRAG AN STANDESAMTSVERBAND		12 100,00
1/212000-752000	Hauptschulen	Schulumlage NMS Kautzen		66 244,95
1/214000-752000	Polytechnische Schulen	SCHULUMLAGE POLYTECHNISCHE SCHULE		5 800,00
1/320000-752000	Ausbildung in Musik und darstellend er Kunst	SCHULUMLAGE MUSIKSCHULE THAYALAND		6 700,00
Transferzahlungen von/an Sozialversicherungsträger				
Gesamtsumme Transferzahlungen von/an Sozialversicherungsträger			0,00	0,00
Summe Kapitaltransfers			0,00	0,00
Summe Laufende Transfers			0,00	0,00

Haushaltskonto	Bezeichnung Ansatz	Bezeichnung Post	Summe Einzahlungen	Summe Auszahlungen
Transferzahlungen von/an sonst. Träger des öffentlichen Rechts				
	Gesamtsumme Transferzahlungen von/an sonst. Träger des öffentlichen Rechts		0,00	0,00
	Summe Kapitaltransfers		0,00	0,00
	Summe Laufende Transfers		0,00	0,00
	Gesamtsumme		1 040 753,06	524 858,60

Nachweis über Haushaltsrücklagen und
Zahlungsmittelreserven (Anlage 6b)

Haushaltsrücklagen		Rücklagenstand			Rücklagenstand	Zahlungsmittelreserven		
Nr.	Verwendungszweck	31.12.2019	Zuführungen	Entnahmen	31.12.2020	31.12.2019	31.12.2020	Konto-/Sparbuchnummer
8/9990935/00001	Sparbuch RAIBA 30 220 107	346 675,96	79,25		346 755,21	346 675,96	346 755,21	ZW 3 295001 AT58 3290 4000 3022 0107
8/9990935/00002	Rücklage aus 50 % der Eröffnungsbilanz	4 781 123,50			4 781 123,50			
Gesamtsummen		5 127 799,46	79,25	0,00	5 127 878,71	346 675,96	346 755,21	

Einzelnachweis über Finanzschulden und Schuldendienst
(Anlage 6c)

Kontonummer Darlehensnr.	Ansatz	Darlehensgeber/Sitz des Gläubigers Aktenzahl	Verwendungszweck Genehmigungsdatum/-vermerk	Beschluss- Datum	Zinssatz	Währung	Laufzeit
1. Darlehen für Investitionszwecke							
1.1. ... von Trägern des öffentlichen Rechts							
1.1.1. ... von Bund, Bundesfonds, Bundeskammern							
1.1.2. ... von Ländern, Landesfonds, Landeskammern							
3 1978014	853000	HYPO NOE Landesbank für Niederösterreich und Wien AC 7320230009	BAU DES ARZTHAUSES		0,500%	EUR	01.01.1978 - 31.12.2028
4 2003044	859999	NÖ WASSERWIRTSCHAFTSFONDS /AT 602501817	BA-04, TIEFBEHÄLTER-HOCHB		1,000%	EUR	01.01.2002 - 31.12.2032
4 2003054	859999	NÖ WASSERWIRTSCHAFTSFONDS /AT 602501795	BA-05, WVA TAXENSTRASSE		1,000%	EUR	01.01.2003 - 31.12.2033
4 2003064	859999	NÖ WASSERWIRTSCHAFTSFONDS /AT 602501809	BA-03, SAMMLER		1,000%	EUR	01.01.2003 - 31.12.2033
4 2004044	859999	NÖ WASSERWIRTSCHAFTSFONDS /AT 602504131	BA-01, KLÄRANLAGE		1,000%	EUR	01.01.2004 - 31.12.2034
4 2005044	859999	NÖ WASSERWIRTSCHAFTSFONDS /AT 602507564	BA-05, SAMMLER		1,000%	EUR	01.01.2005 - 31.12.2035
4 2015144	859999	NÖ WASSERWIRTSCHAFTSFONDS /AT 602528480	BA-11, WVA TRIGLAS		1,000%	EUR	01.01.2015 - 31.12.2044
7 1994064	211000	SCHUL- U. KINDERGARTENF. /AT 00615069116	VOLKSSCHULNEUBAU		0,000%	EUR	01.01.1995 - 31.12.2020
8 2015084	850030	WALDVIERTLER SPARKASSE BANK AG /AT 0007-137755	WVA KLEINGERHARTS		0,650%	EUR	01.01.2015 - 31.12.2030
10 2009014	240000	WALDVIERTLER SPARKASSE BANK AG /AT 8362-700224	KINDERGARTENBAU		1,670%	EUR	01.01.2009 - 31.12.2024
10 2010034	240000	WALDVIERTLER SPARKASSE BANK AG /AT 8362-700281	KINDERGARTENBAU		1,754%	EUR	01.01.2010 - 31.12.2025
1.1.3. ... von Gemeinden, Gemeindeverbänden, Gemeindefonds							
1.1.4. ... von Sozialversicherungsträgern							
1.1.5. ... von sonstigen Trägern des öffentlichen Rechts							
1.2. ... von Beteiligungen der Gebietskörperschaft (ohne Finanzunternehmungen)							
1.3. ... von Unternehmen (ohne Beteiligungen und ohne Finanzunternehmungen)							

Kontonummer Darlehensnr.	Darlehenshöhe Gesamt	Buchwert 31.12.2019	Zugang	Tilgung	Zinsen	Summe Schuldendienst	Schuldendienst- ersätze	Buchwert 31.12.2020	Kursgewinn/ -verlust	Buchwert inkl. KG/KV	Netto Schuldendienst
3 1978014	56 031,00	12 165,03		1 902,69	58,45	1 961,14		10 262,34		10 262,34	1 961,14
4 2003044	21 146,00	28 352,22						28 352,22		28 352,22	
4 2003054	14 898,00	19 019,35						19 019,35		19 019,35	
4 2003064	113 737,00	144 517,69						144 517,69		144 517,69	
4 2004044	148 628,00	189 309,15						189 309,15		189 309,15	
4 2005044	34 476,00	43 659,91						43 659,91		43 659,91	
4 2015144	9 300,00	13 743,46						13 743,46		13 743,46	
7 1994064	513 070,00	20 522,78		20 522,78		20 522,78					20 522,78
8 2015084	200 000,00	153 943,13		7 017,01	1 476,27	8 493,28		146 926,12		146 926,12	8 493,28
10 2009014	320 500,00	96 149,86		21 366,68	1 516,50	22 883,18	6 561,97	74 783,18		74 783,18	16 321,21
10 2010034	150 000,00	29 878,14		5 432,38	500,24	5 932,62		24 445,76		24 445,76	5 932,62

Kontonummer Darlehensnr.	Ansatz	Darlehensgeber/Sitz des Gläubigers Aktenzahl	Verwendungszweck Genehmigungsdatum/-vermerk	Beschluss- Datum	Zinssatz	Währung	Laufzeit
1.4. ... von Finanzunternehmen							
1.4.1. ... von Finanzunternehmen im Inland							
5 2005024	850000	RAIFFEISENBANK Waidhofen an der Thaya registrierte e 291-00.203.885	ERWEITERUNG WVA KAUTZEN		0,690%	EUR	01.01.2005 - 31.12.2030
5 2005034	851000	RAIFFEISENBANK Waidhofen an der Thaya registrierte e 290-00.203.885	ABWASSERBESEITIGUNG KAUTZ		0,690%	EUR	01.01.2005 - 31.12.2030
5 2006044	211000	RAIFFEISENBANK Waidhofen an der Thaya registrierte e 393-00.203.885	AUSFINANZIERUNG VOLKSSCHU		0,690%	EUR	01.01.2005 - 31.12.2020
5 2014084	850010	RAIFFEISENBANK Waidhofen an der Thaya registrierte e 397-00.203.885	WVA KAUTZEN-PLESSBERG 18.02.2014/Amt NÖ Landesreg., Abt. Gemeinden	13.12.2013	0,690%	EUR	01.01.2013 - 31.12.2028
5 2014134	851000	RAIFFEISENBANK Waidhofen an der Thaya registrierte e 383-00.203.885	ABA KAUTZEN		0,820%	EUR	01.01.2014 - 31.12.2029
5 2015024	211000	RAIFFEISENBANK Waidhofen an der Thaya registrierte e 385-00203885	SANIERUNG VOLKSSCHULDACH	11.09.2017	0,780%	EUR	20.09.2017 - 01.09.2037
5 2015104	850050	RAIFFEISENBANK Waidhofen an der Thaya registrierte e 381-00.203.885	WVA TRIGLAS	05.12.2014	0,820%	EUR	01.01.2014 - 31.12.2029
5 2016074	850040	RAIFFEISENBANK Waidhofen an der Thaya registrierte e 387-00203885	WVA TIEFENBACH , BA 09	11.09.2017	0,780%	EUR	18.09.2017 - 30.09.2042
5 2016094	851060	RAIFFEISENBANK Waidhofen an der Thaya registrierte e 386-00203885	ABA TIEFENBACH, BA 13	11.09.2017	0,780%	EUR	18.09.2017 - 30.09.2042
5 2017014	850000	RAIFFEISENBANK Waidhofen an der Thaya registrierte e 388-00.203.885	WVA KAUTZEN ERWEITERUNG Bohrbrunnen und , Aufbereitungsanlage		0,810%	EUR	01.12.2017 - 30.09.2042
6 2000064	851000	RAIFFEISENBANK Waidhofen an der Thaya registrierte e 390-00.203.885	ABWASSER SCHÜTTKASTENSIED		0,690%	EUR	01.01.2000 - 31.12.2025
6 2002034	850000	RAIFFEISENBANK Waidhofen an der Thaya registrierte e 392-00.203.885	ERWEITERUNG WVA KAUTZEN		0,690%	EUR	01.01.2003 - 31.12.2028
6 2002044	851000	RAIFFEISENBANK Waidhofen an der Thaya registrierte e 391-00.203.885	ABWASSERBESEITIGUNG KAUTZ		0,690%	EUR	01.01.2003 - 31.12.2028
6 2009064	851000	RAIFFEISENBANK Waidhofen an der Thaya registrierte e 396-00.203.885	ABWASSERBESEITIGUNG KAUTZ		0,690%	EUR	01.01.2009 - 31.12.2024
6 2009074	851000	RAIFFEISENBANK Waidhofen an der Thaya registrierte e 395-00.203.885	ABWASSERBESEITIGUNG KAUTZ		0,690%	EUR	01.01.2009 - 31.12.2024

Kontonummer Darlehensnr.	Darlehenshöhe Gesamt	Buchwert 31.12.2019	Zugang	Tilgung	Zinsen	Summe Schuldendienst	Schuldendienst- ersätze	Buchwert 31.12.2020	Kursgewinn/ -verlust	Buchwert inkl. KG/KV	Netto Schuldendienst
5 2005024	200 000,00	88 000,00		8 000,00	601,60	8 601,60		80 000,00		80 000,00	8 601,60
5 2005034	500 000,00	220 000,00		20 000,00	1 504,01	21 504,01		200 000,00		200 000,00	21 504,01
5 2006044	350 000,00	25 987,69		25 987,69	98,57	26 086,26					26 086,26
5 2014084	150 000,00	106 242,08		5 038,12	1 196,84	6 234,96		101 203,96		101 203,96	6 234,96
5 2014134	35 000,00	22 407,75		2 159,16	179,32	2 338,48		20 248,59		20 248,59	2 338,48
5 2015024	300 000,00	271 598,05		14 132,66	2 090,96	16 223,62	12 335,75	257 465,39		257 465,39	3 887,87
5 2015104	250 000,00	190 650,67		8 809,73	1 545,31	10 355,04		181 840,94		181 840,94	10 355,04
5 2016074	170 000,00	86 444,35		6 839,38	660,96	7 500,34		79 604,97		79 604,97	7 500,34
5 2016094	360 000,00	333 369,89		13 308,70	2 574,38	15 883,08		320 061,19		320 061,19	15 883,08
5 2017014	230 000,00	144 744,19		9 078,69	1 154,09	10 232,78		135 665,50		135 665,50	10 232,78
6 2000064	87 207,00	23 552,63		4 239,32	157,76	4 397,08		19 313,31		19 313,31	4 397,08
6 2002034	436 000,00	156 960,00		17 440,00	1 067,48	18 507,48		139 520,00		139 520,00	18 507,48
6 2002044	414 000,00	149 040,00		16 560,00	1 013,62	17 573,62		132 480,00		132 480,00	17 573,62
6 2009064	17 000,00	5 666,60		1 133,34	37,15	1 170,49		4 533,26		4 533,26	1 170,49
6 2009074	27 000,00	9 000,00		1 800,00	59,00	1 859,00		7 200,00		7 200,00	1 859,00

Kontonummer Darlehensnr.	Ansatz	Darlehensgeber/Sitz des Gläubigers Aktenzahl	Verwendungszweck Genehmigungsdatum/-vermerk	Beschluss- Datum	Zinssatz	Währung	Laufzeit
6 2009084	850000	RAIFFEISENBANK Waidhofen an der Thaya registrierte e 394-00.203.885	ERWEITERUNG WVA KAUTZEN		0,690%	EUR	01.01.2009 - 31.12.2024
6 2013054	633000	RAIFFEISENBANK Waidhofen an der Thaya registrierte e 292-00.203.885	HOCHWASSERSCHUTZ GROSSTAX		0,690%	EUR	01.01.2013 - 31.12.2028
6 2013084	850000	RAIFFEISENBANK Waidhofen an der Thaya registrierte e 398-00.203.885	ERWEITERUNG WVA KAUTZEN 13.05.2014/Am NÖ Landesreg., Abt. Gemeinden	13.12.2013	0,690%	EUR	01.01.2013 - 31.12.2028
6 2013124	851040	RAIFFEISENBANK Waidhofen an der Thaya registrierte e 293-00.203.885	ABA KLEINGERHARTS		0,690%	EUR	01.01.2013 - 31.12.2028
6 2013144	851060	RAIFFEISENBANK Waidhofen an der Thaya registrierte e 295.00.203.885	ABA TIEFENBACH		0,690%	EUR	01.01.2013 - 31.12.2028
6 2014044	612000	RAIFFEISENBANK Waidhofen an der Thaya registrierte e 384-00.203.885	STRASSENBAU		0,820%	EUR	01.01.2014 - 31.12.2029
8 2015124	851040	WALDVIERTLER SPARKASSE BANK AG /AT 0007-137763	ABA KLEINGERHARTS		0,650%	EUR	01.01.2014 - 31.12.2029
9 2004024	850000	VOLKSBANK NIEDERÖSTERREICH AG /AT 40238182101	ERWEITERUNG WVA KAUTZEN		0,285%	EUR	01.01.2004 - 31.12.2029
9 2004034	851000	VOLKSBANK NIEDERÖSTERREICH AG /AT 40238182100	ABWASSERBESEITIGUNG KAUTZ		0,285%	EUR	01.01.2004 - 31.12.2029
10 2007024	850000	WALDVIERTLER SPARKASSE BANK AG /AT 8362-700166	ERWEITERUNG WVA KAUTZEN		0,600%	EUR	01.01.2007 - 31.12.2032
10 2007034	851000	WALDVIERTLER SPARKASSE BANK AG /AT 8362-700158	ABWASSERBESEITIGUNG KAUTZ		0,600%	EUR	01.01.2007 - 31.12.2032
10 2009044	850000	WALDVIERTLER SPARKASSE BANK AG /AT 8362-700232	ERWEITERUNG WVA KAUTZEN		1,480%	EUR	01.01.2009 - 31.12.2024
10 2009054	851000	WALDVIERTLER SPARKASSE BANK AG /AT 8362-700240	ABWASSERBESEITIGUNG KAUTZ		1,480%	EUR	01.01.2009 - 31.12.2024
10 2013014	029000	WALDVIERTLER SPARKASSE BANK AG /AT 0007-106909	SANIERUNG GEMEINDEAMT		1,180%	EUR	01.01.2013 - 31.12.2028

1.4.2. ... von Finanzunternehmen im Ausland**1.5. ... von Sonstigen****Zwischensumme**

Kontonummer Darlehensnr.	Darlehenshöhe Gesamt	Buchwert 31.12.2019	Zugang	Tilgung	Zinsen	Summe Schuldendienst	Schuldendienst- ersätze	Buchwert 31.12.2020	Kursgewinn/ -verlust	Buchwert inkl. KG/KV	Netto Schuldendienst
6 2009084	18 000,00	6 000,00		1 200,00	39,33	1 239,33		4 800,00		4 800,00	1 239,33
6 2013054	28 000,00	15 866,71		1 866,66	189,42	2 056,08		14 000,05		14 000,05	2 056,08
6 2013084	65 000,00	46 385,48		2 199,65	522,55	2 722,20		44 185,83		44 185,83	2 722,20
6 2013124	8 000,00	4 533,29		533,34	54,12	587,46		3 999,95		3 999,95	587,46
6 2013144	16 000,00	9 066,71		1 066,66	108,24	1 174,90		8 000,05		8 000,05	1 174,90
6 2014044	29 000,00	19 701,13		19 701,13	187,67	19 888,80					19 888,80
8 2015124	260 000,00	172 532,73		16 778,32	1 380,44	18 158,76		155 754,41		155 754,41	18 158,76
9 2004024	300 000,00	120 000,00		12 000,00	339,90	12 339,90		108 000,00		108 000,00	12 339,90
9 2004034	1 100 000,00	440 000,00		44 000,00	1 245,60	45 245,60		396 000,00		396 000,00	45 245,60
10 2007024	119 500,00	62 140,00		4 780,00	370,75	5 150,75		57 360,00		57 360,00	5 150,75
10 2007034	430 000,00	223 600,00		17 200,00	1 334,08	18 534,08		206 400,00		206 400,00	18 534,08
10 2009044	30 000,00	8 524,58		2 084,22	118,48	2 202,70		6 440,36		6 440,36	2 202,70
10 2009054	80 000,00	21 333,26		5 333,34	296,00	5 629,34		15 999,92		15 999,92	5 629,34
10 2013014	48 000,00	15 704,14		5 207,97	170,23	5 378,20	1 920,00	10 496,17		10 496,17	3 458,20
		3 750 312,65	0,00	344 719,62	23 849,32	368 568,94	20 817,72	3 405 593,03	0,00	3 405 593,03	347 751,22

Kontonummer Darlehensnr.	Ansatz	Darlehensgeber/Sitz des Gläubigers Aktenzahl	Verwendungszweck Genehmigungsdatum/-vermerk	Beschluss- Datum	Zinssatz	Währung	Laufzeit
2. Finanzschulden für den laufenden Aufwand							
2.1. ... von Trägern des öffentlichen Rechts							
2.1.1. ... von Bund, Bundesfonds, Bundeskammern							
2.1.2. ... von Ländern, Landesfonds, Landeskammern							
2.1.3. ... von Gemeinden, Gemeindeverbänden, Gemeindefonds							
2.1.4. ... von Sozialversicherungsträgern							
2.1.5. ... von sonstigen Trägern des öffentlichen Rechts							
2.2. ... von Beteiligungen der Gebietskörperschaft (ohne Finanzunternehmungen)							
2.3. ... von Unternehmen (ohne Beteiligungen und ohne Finanzunternehmungen)							
2.4. ... von Finanzunternehmen							
2.4.1. ... von Finanzunternehmen im Inland							
2.4.2. ... von Finanzunternehmen im Ausland							
2.5. ... von Sonstigen							
Zwischensumme							
SUMME (1 und 2)							
Davon ohne A85-89							
Davon A85-89							

Kontonummer Darlehensnr.	Darlehenshöhe Gesamt	Buchwert 31.12.2019	Zugang	Tilgung	Zinsen	Summe Schuldendienst	Schuldendienst- ersätze	Buchwert 31.12.2020	Kursgewinn/ -verlust	Buchwert inkl. KG/KV	Netto Schuldendienst
		0,00	0,00	0,00	0,00	0,00	0,00	0,00	0,00	0,00	0,00
		3 750 312,65	0,00	344 719,62	23 849,32	368 568,94	20 817,72	3 405 593,03	0,00	3 405 593,03	347 751,22
		495 408,50	0,00	114 217,95	4 753,59	118 971,54	20 817,72	381 190,55	0,00	381 190,55	98 153,82
		3 254 904,15	0,00	230 501,67	19 095,73	249 597,40	0,00	3 024 402,48	0,00	3 024 402,48	249 597,40

Nachweis über hausinterne Vergütungen (Anlage 6f)

Gruppenebene	Erträge	Aufwendungen
0 Vertretungskörper und allgemeine Verwaltung	6 310,50	0,00
1 Öffentliche Ordnung und Sicherheit	0,00	0,00
2 Unterricht, Erziehung, Sport und Wissenschaft	0,00	0,00
3 Kunst, Kultur und Kultus	0,00	0,00
4 Soziale Wohlfahrt und Wohnbauförderung	0,00	0,00
5 Gesundheit	0,00	0,00
6 Straßen- und Wasserbau, Verkehr	0,00	0,00
7 Wirtschaftsförderung	0,00	0,00
8 Dienstleistungen	3 651,89	9 962,39
9 Finanzwirtschaft	0,00	0,00
Summe	9 962,39	9 962,39

Anlagenspiegel Einzelkonten (Anlage 6g)

MVAG	Ansatz Konto	Bezeichnung	Inbetrieb- nahme	RND	ND	Buchwert 31.12.2019	Zugänge	Abgänge	Wertaufholung	Abschreibung/ Wertmind.	Buchwert 31.12.2020
1021	Grundstücke, Grundstückseinrichtungen und Infrastruktur					13 649,46	0,00	0,00	0,00	0,00	13 649,46
	010000	Zentralamt				13 649,46	0,00	0,00	0,00	0,00	13 649,46
	1/0010001/00262	Grundstück Nr. 968/14, KG-Nr. 21135, Sonstige Freizeitfläc	01.01.1900	0,0	0,0	1 395,76					1 395,76
	1/0030001/00267	Grundstück Nr. 968/9, KG-Nr. 21135, landwirtschaftlich ger	01.01.1900	0,0	0,0	12 253,70					12 253,70
1010	Immaterielle Vermögenswerte					48 515,08	0,00	0,00	0,00	5 554,04	42 961,04
	016000	Elektronische Datenverarbeitung				48 515,08	0,00	0,00	0,00	5 554,04	42 961,04
	4/0440001/00738	Baumkataster/Pro Office	13.04.2017	0,0	10,0						
	4/0440001/00740	GeoOffice/Grundbuch online	29.09.2017	1,5	5,0	360,00				144,00	216,00
	4/0440001/00668	GeoOffice/KIM-Verfahren	21.10.2013	0,0	5,0						
	4/0440001/00669	Homepage	19.03.2014	0,0	5,0						
	4/0440001/00667	K5	03.02.2016	0,0	5,0	2 114,52				2 114,52	
	4/0440001/00739	K5 Erfassen & Bewerten	01.01.2018	2,0	5,0	1 209,60				403,20	806,40
	5/0430001/00682	Leitungskataster ABA	20.07.2010	14,5	25,0	35 133,06				2 266,65	32 866,41
	5/0430001/00665	Leitungskataster WVA	20.07.2010	14,5	25,0	9 697,90				625,67	9 072,23
1311	Investitionszuschüsse von Trägern öffentlichen Rechts					-30 624,62	0,00	0,00	0,00	-1 975,78	-28 648,84
	016000	Elektronische Datenverarbeitung				-30 624,62	0,00	0,00	0,00	-1 975,78	-28 648,84
	5/0430001/00869	KT Leitungskataster ABA	26.06.2013	14,5	25,0	-19 518,36				-1 259,25	-18 259,11
	5/0430001/00868	KT Leitungskataster WVA	28.06.2013	14,5	25,0	-5 387,72				-347,59	-5 040,13
	2/0430001/00859	WWF Land für Leitungskataster ABA BA08	22.02.2011	14,5	25,0	-4 481,50				-289,13	-4 192,37
	2/0430001/00683	WWF Land für Leitungskataster WAV BA08	22.02.2011	14,5	25,0	-1 237,04				-79,81	-1 157,23
1022	Gebäude und Bauten					1 270 304,37	0,00	0,00	0,00	29 541,96	1 240 762,41
	029000	Amtsgebäude				1 270 304,37	0,00	0,00	0,00	29 541,96	1 240 762,41
	2/0060001/00036	Amtsgebäude Generalsanierung	01.01.2013	42,0	50,0	692 893,29				16 113,80	676 779,49
	3/0060001/00002	Arzthaus Kautzen	01.01.2013	42,0	50,0	577 411,08				13 428,16	563 982,92
1026	Amts-, Betriebs- und Geschäftsausstattung					26 599,72	990,00	0,00	0,00	8 969,24	18 620,48
	029000	Amtsgebäude				26 599,72	990,00	0,00	0,00	8 969,24	18 620,48
	4/0180003/00666	Arbeitsplatzausstattung EDV Witzmann	03.01.2018	1,0	4,0	2 273,40				1 136,70	1 136,70
	4/0180003/00832	Büroausstattung - alt (4 Schreibtische, 2 Regale, 3 Kästen)	01.01.1980	0,0	4,0						
	4/0180004/00670	Konica Minolta Drucker	05.09.2016	2,5	7,0	1 224,00				349,71	874,29
	4/0180003/00673	Möbel Bürgermeisterzimmer Tisch, 8 Sesseln, Wandschrar	01.01.1980	0,0	4,0		990,00			990,00	
	4/0180003/00672	Möbel Sitzungssaal 1 Tisch und 37 Sesseln	01.01.1980	0,0	4,0						
	4/0180003/00662	EDV-Anlage und Server	31.10.2019	2,5	4,0	20 606,25				5 887,50	14 718,75
	4/0110002/00671	Regale Archiv und Keller	01.12.2019	8,5	10,0	993,97				104,63	889,34
	4/0180003/00653	Schreibtischsesseln	18.06.2019	2,0	4,0	1 502,10				500,70	1 001,40

MVAG	Ansatz Konto	Bezeichnung	Inbetrieb- nahme	RND	ND	Buchwert 31.12.2019	Zugänge	Abgänge	Wertaufholung	Abschreibung/ Wertmind.	Buchwert 31.12.2020
1311	Investitionszuschüsse von Trägern öffentlichen Rechts					-61 270,52	0,00	0,00	0,00	-1 424,90	-59 845,62
	029000	Amtsgebäude				-61 270,52	0,00	0,00	0,00	-1 424,90	-59 845,62
	2/0060001/00867	KT Amtsgebäude Generalsanierung KT	31.03.2015	42,0	50,0	-30 635,26				-712,45	-29 922,81
	3/0060001/00866	KT Arzthaus Kautzen	31.03.2015	42,0	50,0	-30 635,26				-712,45	-29 922,81
1010	Immaterielle Vermögenswerte					39 612,80	1 538,40	0,00	0,00	5 051,95	36 099,25
	031000	Amt für Raumordnung und Raumplanung				39 612,80	1 538,40	0,00	0,00	5 051,95	36 099,25
	4/0440001/00741	8. Änderung zum Flächenwidlungsplan	06.12.2016	5,5	10,0	7 330,50				1 127,77	6 202,73
	4/0440001/00742	8. Änderung zum Flächenwidmungsplan 2017	26.04.2017	6,0	10,0	2 332,80				333,26	1 999,54
	4/0440001/00743	9. Änderung zum Flächenwidmungsplan 2018	21.12.2018	7,5	10,0	7 110,26				836,50	6 273,76
	4/0440001/00744	9. Änderung zum Flächenwidmungsplan 2019	02.01.2020	9,0	10,0	16 482,24				1 648,22	14 834,02
	4/0440001/00664	Flächenwidmungsplan	01.09.2016	5,5	10,0	6 357,00	1 538,40			1 106,20	6 789,20
1022	Gebäude und Bauten					2 151 674,84	161 220,57	0,00	0,00	62 536,38	2 250 359,03
	163000	Freiwillige Feuerwehren				2 151 674,84	161 220,57	0,00	0,00	62 536,38	2 250 359,03
	2/0060001/00784	altes Feuerwehr- und Waaghaus Illmau	01.01.1990	19,0	50,0	22 353,70				1 117,69	21 236,01
	2/0060001/00778	Dorfgemeinschaftshaus Kleingerharts	01.01.1980	9,0	50,0	15 631,51				1 563,15	14 068,36
	2/0060001/00790	Feuerwehr- und Dorfgemeinschaftshaus Engelbrechts	31.12.2001	30,5	50,0	190 078,09				6 034,23	184 043,86
	2/0060001/00787	Feuerwehr- und Dorfgemeinschaftshaus Triglas	01.01.2000	29,0	50,0	349 123,02				11 637,43	337 485,59
	2/0060001/00785	Feuerwehrhaus Illmau	01.01.2012	41,0	50,0	417 932,68				9 950,78	407 981,90
	2/0060001/00794	Feuerwehrhaus Kautzen - Altbestand	01.01.1973	2,0	50,0	8 505,77				2 835,26	5 670,51
	2/0060001/00868	Feuerwehrhaus Kautzen - Umbau		0,0	0,0	43 668,79	161 220,57				204 889,36
	2/0060001/00788	Feuerwehrhaus Pleßberg	01.01.1989	18,0	50,0	102 178,46				5 377,81	96 800,65
	2/0060001/00791	Feuerwehrhaus Reinberg-Dobersberg	31.12.1960	0,0	50,0						
	2/0060001/00793	Feuerwehrhaus Tiefenbach	02.10.1986	15,5	50,0	88 733,93				5 377,81	83 356,12
	2/0060001/00786	Feuerwehr- und Dorfgemeinschaftshaus Großtaxen	01.01.2019	48,0	50,0	913 468,89				18 642,22	894 826,67
1025	Technische Anlagen, Fahrzeuge und Maschinen					0,00	0,00	0,00	0,00	0,00	0,00
	163000	Freiwillige Feuerwehren				0,00	0,00	0,00	0,00	0,00	0,00
	4/0150002/00853	FF Pleßberg - Kleinlöschfahrzeug	16.01.2010	0,0	10,0						
1313	Investitionszuschüsse von übrigen					0,00	0,00	0,00	0,00	0,00	0,00
	163000	Freiwillige Feuerwehren				0,00	0,00	0,00	0,00	0,00	0,00
	4/0150002/00898	KT FF Pleßberg - Kleinlöschfahrzeug	20.01.2010	0,0	10,0						
1025	Technische Anlagen, Fahrzeuge und Maschinen					53 694,31	0,00	0,00	0,00	3 898,10	49 796,21
	164000	Förderung der Brandbekämpfung und Brandverhütung				53 694,31	0,00	0,00	0,00	3 898,10	49 796,21
	4/0150002/00854	FF Großtaxen - Kleinlöschfahrzeug	13.05.2009	0,0	10,0						
	4/0150002/00855	FF Illmau - Kleinlöschfahrzeug	20.08.2009	0,0	10,0						

MVAG	Ansatz Konto	Bezeichnung	Inbetrieb- nahme	RND	ND	Buchwert 31.12.2019	Zugänge	Abgänge	Wertaufholung	Abschreibung/ Wertmind.	Buchwert 31.12.2020
	4/0150002/00851	FF Kautzen - Lastkraftwagen	01.03.2017	0,0	10,0	42 000,00					42 000,00
	4/0150002/00852	FF Kautzen - Mannschaftstransportfahrzeug	01.05.2013	2,0	10,0	11 694,31				3 898,10	7 796,21
1313	Investitionszuschüsse von übrigen					-45 594,31	0,00	0,00	0,00	-3 298,10	-42 296,21
	164000	Förderung der Brandbekämpfung und Brandverhütung				-45 594,31	0,00	0,00	0,00	-3 298,10	-42 296,21
	4/0150002/00899	KT FF Großtaxen - Kleinlöschfahrzeug	13.05.2009	0,0	10,0						
	4/0150002/00900	KT FF Illmau - Kleinlöschfahrzeug	20.08.2009	0,0	10,0						
	4/0150002/00896	KT FF Kautzen - Lastkraftwagen	01.03.2017	0,0	10,0	-35 700,00					-35 700,00
	4/0150002/00897	KT FF Kautzen - Mannschaftstransportfahrzeug	01.05.2013	2,0	10,0	-9 894,31				-3 298,10	-6 596,21
1022	Gebäude und Bauten					827 496,52	0,00	0,00	0,00	35 978,11	791 518,41
	209000	Sonstige Einrichtungen und Maßnahmen				0,00	0,00	0,00	0,00	0,00	0,00
	3/0060001/00650	Alte Volksschule	01.01.1968	0,0	50,0						
	211000	Volksschulen				827 496,52	0,00	0,00	0,00	35 978,11	791 518,41
	2/0060001/00743	VS-Gebäude	01.01.1993	22,0	50,0	827 496,52				35 978,11	791 518,41
1026	Amts-, Betriebs- und Geschäftsausstattung					3 387,68	0,00	0,00	0,00	1 150,15	2 237,53
	211000	Volksschulen				3 387,68	0,00	0,00	0,00	1 150,15	2 237,53
	4/0180003/00746	Computer/Notebook	29.11.2017	0,5	4,0	1 012,76				675,17	337,59
	4/0110002/00745	Eingangstür Garderobe	01.06.2015	4,0	10,0	2 374,92				474,98	1 899,94
	4/0110002/00749	Einrichtung - 44 Tische, 71 Sessel, 42 Regale, 2 Sitzgarnitur	01.01.1994	0,0	10,0						
1021	Grundstücke, Grundstückseinrichtungen und Infrastruktur					25 432,15	0,00	0,00	0,00	2 155,56	23 276,59
	240000	Kindergärten				25 432,15	0,00	0,00	0,00	2 155,56	23 276,59
	2/0040013/00774	Außenanlagen	01.07.2009	21,5	33,0	24 359,22				1 082,63	23 276,59
	3/0290003/00677	Spielplatz - Spielgeräte	05.11.2010	0,0	10,0	1 072,93				1 072,93	
1022	Gebäude und Bauten					527 390,33	0,00	0,00	0,00	13 184,76	514 205,57
	240000	Kindergärten				527 390,33	0,00	0,00	0,00	13 184,76	514 205,57
	3/0060001/00776	Kindergartengebäude	01.03.2010	39,0	50,0	527 390,33				13 184,76	514 205,57
1026	Amts-, Betriebs- und Geschäftsausstattung					1 972,11	354,17	0,00	0,00	999,42	1 326,86
	240000	Kindergärten				1 972,11	354,17	0,00	0,00	999,42	1 326,86
	3/0110002/00742	Bewegungsraum/Turnsaal	15.07.2010	0,0	10,0	266,61				266,61	
	3/0180003/00681	Kopierer	11.01.2012	0,0	4,0						
	3/0110002/00676	Küche	01.01.2010	0,0	10,0						
	3/0110002/00674	Möbel Gruppe 1 und 2	15.03.2010	0,0	10,0						
	3/0180003/00680	Notebook	01.06.2016	0,0	4,0		354,17			354,17	

MVAG	Ansatz Konto	Bezeichnung	Inbetrieb- nahme	RND	ND	Buchwert 31.12.2019	Zugänge	Abgänge	Wertaufholung	Abschreibung/ Wertmind.	Buchwert 31.12.2020
	3/0340002/00679	Waschmaschine	30.09.2009	0,0	10,0						
	3/0180003/00829	Drucker Brother MFC_L3750CDW	23.09.2019	2,5	4,0	438,00				125,14	312,86
	5/0330001/00001	Funk-Brandmeldeanlage für Kindergarten	02.01.2020	4,0	5,0	1 267,50				253,50	1 014,00
1311	Investitionszuschüsse von Trägern öffentlichen Rechts					-29 333,34	0,00	0,00	0,00	-733,33	-28 600,01
	240000	Kindergärten				-29 333,34	0,00	0,00	0,00	-733,33	-28 600,01
	3/0060001/00895	KT Kindergartengebäude	24.01.2012	39,0	50,0	-29 333,34				-733,33	-28 600,01
1022	Gebäude und Bauten					93 147,78	0,00	0,00	0,00	5 821,74	87 326,04
	360000	Heimatismuseen				93 147,78	0,00	0,00	0,00	5 821,74	87 326,04
	2/0060001/00651	Heimatismuseum	01.01.1986	15,0	50,0	93 147,78				5 821,74	87 326,04
1027	Kulturgüter					0,00	0,00	0,00	0,00	0,00	0,00
	362000	Denkmalpflege				0,00	0,00	0,00	0,00	0,00	0,00
	4/0060004/00777	Brunnen Hauptplatz	01.01.1970	0,0	0,0						
	4/0060004/00769	Figurenbildstock hl. Nepomuk - Rosenthal	01.01.1900	0,0	0,0						
	4/0060004/00768	Figurenbildstock Maria Immaculata - Großtaxen	01.01.1900	0,0	0,0						
	4/0060004/00770	Galgenstein - Denkmal	01.01.1900	0,0	0,0						
1022	Gebäude und Bauten					13 168,36	0,00	0,00	0,00	487,72	12 680,64
	363000	Altstadterhaltung und Ortsbildpflege				13 168,36	0,00	0,00	0,00	487,72	12 680,64
	2/0060001/00783	Abstellhaus Illmau	01.01.1960	0,0	50,0						
	2/0060001/00792	Abstellhaus Reinberg-Dobersberg	01.01.1970	0,0	50,0						
	2/0060001/00781	Waag-/Kühlhaus Großtaxen	01.01.1960	0,0	50,0						
	2/0060001/00779	Waag-/Kühlhaus Pleßberg	01.01.1959	0,0	50,0						
	2/0060001/00782	Waaghaus Illmau - Nun öffentliches WC	28.05.1997	26,0	50,0	13 168,36				487,72	12 680,64
	2/0060001/00780	Waaghaus Kleingerharts	01.01.1963	0,0	50,0						
1027	Kulturgüter					0,00	0,00	0,00	0,00	0,00	0,00
	390000	Kirchliche Angelegenheiten				0,00	0,00	0,00	0,00	0,00	0,00
	4/0060004/00772	Marterlhaus Illmau	01.01.1900	0,0	0,0						
	4/0060004/00773	Marterlhaus Kleingerharts	01.01.1900	0,0	0,0						
1021	Grundstücke, Grundstückseinrichtungen und Infrastruktur					3 640 734,31	2 283,94	0,00	5 586,00	301 915,59	3 346 688,66
	612000	Gemeindestraßen				1 947 402,62	2 283,94	0,00	5 586,00	114 263,82	1 841 008,74
	2/0040001/02138	Alleegasse / Fahrbahn Fläche 1.308,85 m², Oberfläche Asp	01.01.2013	24,4	33,0	50 370,89				1 983,11	48 387,78
	2/0040001/02134	Alleegasse / Fahrbahn Fläche 882,10 m², Oberfläche Asp	01.01.2006	17,8	33,0	25 126,34				1 336,51	23 789,83
	2/0040001/02241	Alte Radschinstraße / Fahrbahn Fläche 27,27 m², Oberfläche	01.01.1993	4,6	33,0	231,38				41,32	190,06
	2/0040002/02076	Arnulf Neuwirth-Gasse / Fahrbahn Fläche 319,83 m², Oberfl	01.01.2009	0,0	10,0						

MVAG	Ansatz Konto	Bezeichnung	Inbetrieb- nahme	RND	ND	Buchwert 31.12.2019	Zugänge	Abgänge	Wertaufholung	Abschreibung/ Wertmind.	Buchwert 31.12.2020
	2/0040001/02035	Arnulf Neuwirth-Gasse / Fahrbahn Fläche 966,80 m², Oberl	01.01.2013	24,4	33,0	37 207,15				1 464,85	35 742,30
	2/0040001/02037	Arnulf Neuwirth-Gasse / Geh- und Radweg Fläche 145,79 m²	01.01.2000	11,2	33,0	2 155,85				176,71	1 979,14
	2/0040002/02036	Arnulf Neuwirth-Gasse / Geh- und Radweg Fläche 579,32 m²	01.01.2013	0,0	10,0						
	2/0040002/02097	Bachzeile / Bachzeile / Geh- und Radweg Fläche 117,50 m²	01.01.2013	0,0	10,0						
	2/0040001/02096	Bachzeile / Bachzeile / Geh- und Radweg Fläche 385,59 m²	01.01.2006	17,8	33,0	8 786,78				467,38	8 319,40
	2/0040001/02095	Bachzeile / Bachzeile / Parkstreifen Fläche 483,27 m², Oberl	01.01.2006	17,8	33,0	11 012,70				585,78	10 426,92
	2/0040001/02066	Bachzeile / Fahrbahn Fläche 1.299,65 m², Oberfläche Asph	01.01.2013	24,4	33,0	50 016,83				1 969,17	48 047,66
	2/0040002/02224	Bachzeile / Fahrbahn Fläche 125,55 m², Oberfläche Schott	01.01.2013	2,0	10,0	320,14				106,71	213,43
	2/0040001/02223	Bachzeile / Fahrbahn Fläche 154,02 m², Oberfläche Aspha	01.01.2006	17,8	33,0	4 387,24				233,36	4 153,88
	2/0040001/02067	Bachzeile / Parkstreifen Fläche 102,12 m², Oberfläche Asp	01.01.2013	24,4	33,0	3 143,90				123,78	3 020,12
	2/0040001/02135	Bachzeile / Parkstreifen Fläche 346,83 m², Oberfläche Asp	01.01.2006	17,8	33,0	7 903,41				420,39	7 483,02
	2/0040002/02225	Bachzeile / Parkstreifen Fläche 64,90 m², Oberfläche Schot	01.01.2013	2,0	10,0	165,50				55,17	110,33
	2/0040001/02081	Bäckergasse / Fahrbahn Fläche 119,95 m², Oberfläche Asp	01.01.2000	11,2	33,0	2 217,17				181,74	2 035,43
	2/0040001/02043	Bäckergasse / Fahrbahn Fläche 245,55 m², Oberfläche Asp	01.01.2006	17,8	33,0	6 994,45				372,05	6 622,40
	2/0040001/02044	Brunnengasse / Fahrbahn Fläche 429,52 m², Oberfläche Asp	01.01.2013	24,4	33,0	16 530,01				650,79	15 879,22
	2/0040001/02098	Dobersbergerstraße / Dobersbergerstraße / Geh- und Radw	01.01.2006	17,8	33,0	7 946,82				422,70	7 524,12
	2/0040001/02099	Dobersbergerstraße / Dobersbergerstraße / Parkstreifen Fl	01.01.2006	17,8	33,0	1 991,20				105,91	1 885,29
	2/0040001/02238	Dürnhof / Fahrbahn Fläche 30,17 m², Oberfläche Asphalt, Z	01.01.1993	4,6	33,0	255,99				45,71	210,28
	4/0350003/00001	E-Ladestation Otto Prosenbauerplatz und Gemeindeamt	31.12.2018	7,5	10,0	13 534,82			5 586,00	2 249,51	16 871,31
	2/0040001/02046	Engelbrechts / Fahrbahn Fläche 1.797,30 m², Oberfläche Asp	01.01.2013	24,4	33,0	69 168,82				2 723,18	66 445,64
	2/0040001/02258	Engelbrechts / Fahrbahn Fläche 149,19 m², Oberfläche Asp	01.01.1993	4,6	33,0	1 265,85				226,04	1 039,81
	2/0040001/02078	Engelbrechts / Fahrbahn Fläche 2.089,96 m², Oberfläche Asp	01.01.2006	17,8	33,0	59 532,05				3 166,60	56 365,45
	2/0040002/02045	Engelbrechts / Geh- und Radweg Fläche 1.163,84 m², Oberl	01.01.2013	0,0	10,0						
	2/0040001/02077	Engelbrechts / Geh- und Radweg Fläche 23,04 m², Oberfläche	01.01.2006	17,8	33,0	525,03				27,93	497,10
	2/0040002/02281	Engelbrechts Hintaus Süd / Fahrbahn Fläche 231,99 m², O	01.01.2013	2,0	10,0	591,58				197,19	394,39
	2/0040002/02312	Engelbrechts Fußweg Anbindungen / Fahrbahn Fläche 175	01.01.2013	2,0	10,0	446,99				149,00	297,99
	2/0040001/02053	Feldgasse / Fahrbahn Fläche 668,94 m², Oberfläche Aspha	01.01.2006	17,8	33,0	19 054,65				1 013,55	18 041,10
	2/0040001/02129	Flurgasse / Fahrbahn Fläche 444,82 m², Oberfläche Aspha	01.01.2006	17,8	33,0	12 670,49				673,96	11 996,53
	2/0040001/02130	Flurgasse / Parkstreifen Fläche 140,80 m², Oberfläche Asp	01.01.2000	11,2	33,0	2 082,13				170,67	1 911,46
	2/0040001/02131	Flurgasse / Parkstreifen Fläche 53,28 m², Oberfläche Asp	01.01.1993	4,6	33,0	361,66				64,58	297,08
	2/0040001/02132	Fraißl Gasse / Fahrbahn Fläche 1.225,60 m², Oberfläche Asp	01.01.2013	24,4	33,0	47 167,03				1 856,97	45 310,06
	2/0040002/02133	Fraißl Gasse / Geh- und Radweg Fläche 490,24 m², Oberfl	01.01.2013	0,0	10,0						
	2/0040001/02059	Großtaxen / Fahrbahn Fläche 1.482,67 m², Oberfläche Asp	01.01.2013	24,4	33,0	57 060,33				2 246,47	54 813,86
	2/0040001/02146	Großtaxen / Fahrbahn Fläche 262,47 m², Oberfläche Aspha	01.01.2006	17,8	33,0	7 476,28				397,67	7 078,61
	2/0040002/02040	Großtaxen / Fahrbahn Fläche 302,47 m², Oberfläche Schot	01.01.2013	2,0	10,0	771,30				257,10	514,20
	2/0040001/02147	Großtaxen / Geh- und Radweg Fläche 25,55 m², Oberfläche	01.01.2013	24,4	33,0	786,63				30,97	755,66
	2/0040001/02145	Großtaxen / Großtaxen / Geh- und Radweg Fläche 102,02	01.01.2006	17,8	33,0	2 324,82				123,66	2 201,16
	2/0040001/02113	Großtaxen / Großtaxen / Geh- und Radweg Fläche 54,89 m	01.01.2000	11,2	33,0	811,71				66,53	745,18
	2/0040001/02112	Großtaxen / Großtaxen / Geh- und Radweg Fläche 659,20	01.01.2013	24,4	33,0	20 295,22				799,02	19 496,20

MVAG	Ansatz Konto	Bezeichnung	Inbetrieb- nahme	RND	ND	Buchwert 31.12.2019	Zugänge	Abgänge	Wertaufholung	Abschreibung/ Wertmind.	Buchwert 31.12.2020
	2/0040001/02144	Großtaxen / Großtaxen / Parkstreifen Fläche 130,74 m², Ot	01.01.2006	17,8	33,0	2 979,29				158,47	2 820,82
	2/0040001/02148	Großtaxen / Großtaxen / Parkstreifen Fläche 39,58 m², Ob	01.01.2000	11,2	33,0	585,30				47,98	537,32
	2/0040001/02315	Großtaxen Schleiferweg / Fahrbahn Fläche 123,60 m², Ob	01.01.2013	24,4	33,0	4 756,73				187,27	4 569,46
	2/0040001/02380	Großtaxen Schleiferweg / Fahrbahn Fläche 38,26 m², Ober	01.01.2006	17,8	33,0	1 089,69				57,96	1 031,73
	2/0040001/02126	Hauptplatz / Hauptplatz / Geh- und Radweg Fläche 33,05 n	01.01.2006	17,8	33,0	753,03				40,05	712,98
	2/0040001/02104	Hauptplatz / Hauptplatz / Geh- und Radweg Fläche 98,29 n	01.01.2006	17,8	33,0	2 239,82				119,14	2 120,68
	2/0040001/02091	Hauptplatz / Hauptplatz / Geh- und Radweg Fläche 98,54 n	01.01.2000	11,2	33,0	1 457,12				119,44	1 337,68
	2/0040001/02090	Hauptplatz / Hauptplatz / Parkstreifen Fläche 372,00 m², OI	01.01.2006	17,8	33,0	8 477,09				450,91	8 026,18
	2/0040001/02102	Heidenreichsteinerstraße / Heidenreichsteinerstraße / Geh-	01.01.2013	24,4	33,0	5 112,33				201,27	4 911,06
	2/0040001/02143	Heidenreichsteinerstraße / Heidenreichsteinerstraße / Geh-	01.01.2000	11,2	33,0	3 693,94				302,78	3 391,16
	2/0040001/02100	Heidenreichsteinerstraße / Heidenreichsteinerstraße / Geh-	01.01.2006	17,8	33,0	12 071,31				642,09	11 429,22
	2/0040001/02101	Heidenreichsteinerstraße / Heidenreichsteinerstraße / Park	01.01.1993	4,6	33,0	809,79				144,61	665,18
	2/0040001/02103	Heidenreichsteinerstraße / Heidenreichsteinerstraße / Park	01.01.2006	17,8	33,0	1 527,24				81,24	1 446,00
	2/0040001/02063	Heinrich Rauscher-Gasse / Fahrbahn Fläche 907,20 m², OI	01.01.2006	17,8	33,0	25 841,45				1 374,55	24 466,90
	2/0040001/02064	Heinrich Rauscher-Gasse / Geh- und Radweg Fläche 362,8	01.01.2006	17,8	33,0	8 269,27				439,85	7 829,42
	2/0040001/02306	Herkaweg / Fahrbahn Fläche 438,73 m², Oberfläche Aspha	01.01.1993	4,6	33,0	3 722,52				664,74	3 057,78
	2/0040001/02307	Herkaweg / Fahrbahn Fläche 559,55 m², Oberfläche Aspha	01.01.2000	11,2	33,0	10 343,10				847,80	9 495,30
	2/0040001/02308	Herkaweg / Fahrbahn Fläche 610,83 m², Oberfläche Aspha	01.01.2006	17,8	33,0	17 399,40				925,50	16 473,90
	2/0040001/02310	Illmau Hutterergasse / Fahrbahn Fläche 150,68 m², Oberflä	01.01.2013	24,4	33,0	5 798,70				228,30	5 570,40
	2/0040001/02313	Illmau Kneipweg / Fahrbahn Fläche 154,07 m², Oberfläche	01.01.2006	17,8	33,0	4 388,66				233,44	4 155,22
	2/0040001/02351	Illmau Wasserbehälter / Fahrbahn Fläche 368,10 m², Oberf	01.01.2006	17,8	33,0	10 485,13				557,72	9 927,41
	2/0040001/02421	Illmauerstraße / Fahrbahn Fläche 156,77 m², Oberfläche P	01.01.2006	17,8	33,0	4 465,43				237,52	4 227,91
	2/0040002/02293	Illmauerstraße / Fahrbahn Fläche 184,59 m², Oberfläche S	01.01.2013	2,0	10,0	470,71				156,90	313,81
	2/0040002/02414	Illmauerstraße / Fahrbahn Fläche 213,40 m², Oberfläche S	01.01.2009	0,0	10,0						
	2/0040001/02042	Illmauerstraße / Fahrbahn Fläche 3.199,55 m², Oberfläche	01.01.2006	17,8	33,0	91 138,70				4 847,80	86 290,90
	2/0040001/02041	Illmauerstraße / Fahrbahn Fläche 576,70 m², Oberfläche A	01.01.2000	11,2	33,0	10 660,21				873,79	9 786,42
	2/0040002/02154	Illmauerstraße / Geh- und Radweg Fläche 212,87 m², Ober	01.01.2013	0,0	10,0						
	2/0040001/02150	Illmauerstraße / Illmauerstraße / Geh- und Radweg Fläche	01.01.2006	17,8	33,0	9 101,25				484,11	8 617,14
	2/0040001/02151	Illmauerstraße / Illmauerstraße / Parkstreifen Fläche 58,80	01.01.2000	11,2	33,0	869,53				71,27	798,26
	2/0040001/02127	Illmauerstraße / Parkstreifen Fläche 49,65 m², Oberfläche	01.01.2000	11,2	33,0	734,22				60,18	674,04
	2/0040001/02058	Illmauerstraße / Parkstreifen Fläche 68,82 m², Oberfläche	01.01.2006	17,8	33,0	1 568,26				83,42	1 484,84
	2/0040001/02054	Illmauerstraße / Schlossgasse / Fahrbahn Fläche 375,30 m	01.01.2006	17,8	33,0	10 690,36				568,64	10 121,72
	2/0040001/02418	Johann Samm-Gasse / Fahrbahn Fläche 163,80 m², Oberfl	01.01.2006	17,8	33,0	4 665,82				248,18	4 417,64
	2/0040001/02038	Johann Samm-Gasse / Fahrbahn Fläche 437,70 m², Oberfl	01.01.2013	24,4	33,0	16 844,82				663,18	16 181,64
	2/0040001/02419	Johann Samm-Gasse / Parkstreifen Fläche 297,25 m², Ob	01.01.2006	17,8	33,0	6 773,70				360,30	6 413,40
	2/0040001/02163	Kautzen 2, 4, 6, 8, 10, 12 / Fahrbahn Fläche 143,67 m², OI	01.01.2006	17,8	33,0	4 092,42				217,68	3 874,74
	2/0040001/02249	Kautzen 2, 4, 6, 8, 10, 12 / Fahrbahn Fläche 450,94 m², OI	01.01.1993	4,6	33,0	3 826,16				683,24	3 142,92
	2/0040001/02273	Kautzen Bauhof / Fahrbahn Fläche 1.703,76 m², Oberfläch	01.01.2000	11,2	33,0	31 493,75				2 581,45	28 912,30
	2/0040001/02228	Kautzen Bauhofweg / Fahrbahn Fläche 1.531,44 m², Oberfl	01.01.2000	11,2	33,0	28 308,34				2 320,36	25 987,98

MVAG	Ansatz Konto	Bezeichnung	Inbetrieb- nahme	RND	ND	Buchwert 31.12.2019	Zugänge	Abgänge	Wertaufholung	Abschreibung/ Wertmind.	Buchwert 31.12.2020
	2/0040001/02188	Kautzen Schule / Fahrbahn Fläche 371,69 m ² , Oberfläche	01.01.2006	17,8	33,0	10 587,53				563,17	10 024,36
	2/0040002/02209	Kautzen Schule / Parkstreifen Fläche 346,14 m ² , Oberfläche	01.01.2013	2,0	10,0	882,66				294,22	588,44
	2/0040002/02396	Kautzen Süd / Fahrbahn Fläche 19,08 m ² , Oberfläche Schc	01.01.2013	2,0	10,0	48,65				16,22	32,43
	2/0040001/02397	Kautzen Süd / Fahrbahn Fläche 96,52 m ² , Oberfläche Asp	01.01.2000	11,2	33,0	1 784,16				146,24	1 637,92
	2/0040002/02115	kein Name / Fahrbahn Fläche 117,60 m ² , Oberfläche Schot	01.01.2013	2,0	10,0	299,88				99,96	199,92
	2/0040002/02156	kein Name / Fahrbahn Fläche 184,20 m ² , Oberfläche Schot	01.01.2009	0,0	10,0						
	2/0040001/02056	kein Name / Fahrbahn Fläche 321,55 m ² , Oberfläche Asp	01.01.2006	17,8	33,0	9 159,30				487,20	8 672,10
	2/0040001/02118	kein Name / Fahrbahn Fläche 457,76 m ² , Oberfläche Asp	01.01.2013	24,4	33,0	17 616,82				693,58	16 923,24
	2/0040001/02109	kein Name / Geh- und Radweg Fläche 212,62 m ² , Oberfläch	01.01.2006	17,8	33,0	4 845,16				257,72	4 587,44
	2/0040001/02057	kein Name / Geh- und Radweg Fläche 32,39 m ² , Oberfläch	01.01.2006	17,8	33,0	738,10				39,26	698,84
	2/0040001/02120	kein Name / Geh- und Radweg Fläche 86,02 m ² , Oberfläch	01.01.2013	24,4	33,0	2 648,37				104,27	2 544,10
	2/0040001/02121	kein Name / Parkstreifen Fläche 215,05 m ² , Oberfläche Asp	01.01.2013	24,4	33,0	6 620,93				260,67	6 360,26
	2/0040001/02116	kein Name / Parkstreifen Fläche 319,20 m ² , Oberfläche Asp	01.01.2006	17,8	33,0	7 273,89				386,91	6 886,98
	2/0040001/02119	kein Name / Parkstreifen Fläche 404,16 m ² , Oberfläche Pfl	01.01.2006	17,8	33,0	9 209,95				489,89	8 720,06
	2/0040002/02117	kein Name / Parkstreifen Fläche 441,12 m ² , Oberfläche Sc	01.01.2013	2,0	10,0	1 124,86				374,95	749,91
	2/0040001/02110	kein Name / Parkstreifen Fläche 715,75 m ² , Oberfläche Asp	01.01.2000	11,2	33,0	10 584,42				867,58	9 716,84
	2/0040001/02075	Kleingerharts / Fahrbahn Fläche 1.001,06 m ² , Oberfläche A	01.01.2013	24,4	33,0	38 525,45				1 516,75	37 008,70
	2/0040001/02256	Kleingerharts / Fahrbahn Fläche 15,89 m ² , Oberfläche Sprit	01.01.1993	4,6	33,0	134,82				24,08	110,74
	2/0040001/02415	Kleingerharts / Fahrbahn Fläche 17,93 m ² , Oberfläche Asp	01.01.2000	11,2	33,0	331,34				27,16	304,18
	2/0040001/02073	Kleingerharts / Fahrbahn Fläche 209,72 m ² , Oberfläche Asp	01.01.2006	17,8	33,0	5 973,84				317,76	5 656,08
	2/0040001/02105	Kleingerharts / Geh- und Radweg Fläche 91,44 m ² , Oberflä	01.01.2000	11,2	33,0	1 352,20				110,84	1 241,36
	2/0040001/02094	Kleingerharts / Kleingerharts / Geh- und Radweg Fläche	13.01.01.2000	11,2	33,0	1 945,79				159,49	1 786,30
	2/0040001/02074	Kleingerharts / Parkstreifen Fläche 93,20 m ² , Oberfläche A	01.01.2000	11,2	33,0	1 378,23				112,97	1 265,26
	2/0040001/02338	Kleingerharts Pleßberg / Fahrbahn Fläche 34,88 m ² , Oberfl	01.01.1993	4,6	33,0	295,91				52,84	243,07
	2/0040001/02401	Kleingerharts Teichweg / Fahrbahn Fläche 51,51 m ² , Oberf	01.01.2006	17,8	33,0	1 467,25				78,05	1 389,20
	2/0040001/02246	Kleingerharts Weyerweg / Fahrbahn Fläche 497,73 m ² , Ob	01.01.2006	17,8	33,0	14 177,62				754,13	13 423,49
	2/0040002/02231	Kleintaxen / Fahrbahn Fläche 86,22 m ² , Oberfläche Schotte	01.01.2013	2,0	10,0	219,86				73,29	146,57
	2/0040002/02160	Kleintaxen / Geh- und Radweg Fläche 128,07 m ² , Oberfläch	01.01.2013	0,0	10,0						
	2/0040001/02158	Kleintaxen / Geh- und Radweg Fläche 260,75 m ² , Oberfläch	01.01.2000	11,2	33,0	3 855,87				316,05	3 539,82
	2/0040001/02292	Kleintaxen Kläranlagenweg / Fahrbahn Fläche 156,17 m ² , (01.01.2006	17,8	33,0	4 448,48				236,62	4 211,86
	2/0040001/02291	Kleintaxen Kläranlagenweg / Fahrbahn Fläche 82,02 m ² , O	01.01.2013	24,4	33,0	3 156,37				124,27	3 032,10
	2/0040001/02289	Kleintaxen West / Fahrbahn Fläche 192,61 m ² , Oberfläche	01.01.2013	24,4	33,0	7 412,41				291,83	7 120,58
	2/0040002/02290	Kleintaxen West / Fahrbahn Fläche 71,58 m ² , Oberfläche S	01.01.2013	2,0	10,0	182,53				60,84	121,69
	2/0040001/02050	Kohlengasse / Fahrbahn Fläche 347,68 m ² , Oberfläche Asp	01.01.2013	24,4	33,0	13 380,41				526,79	12 853,62
	2/0040001/02048	Kohlengasse / Parkstreifen Fläche 148,96 m ² , Oberfläche A	01.01.2006	17,8	33,0	3 394,48				180,56	3 213,92
	2/0040001/02049	Kohlengasse / Parkstreifen Fläche 44,43 m ² , Oberfläche A	01.01.2013	24,4	33,0	1 367,91				53,85	1 314,06
	2/0040001/02157	Litschauerstraße / Fahrbahn Fläche 153,90 m ² , Oberfläche	01.01.2006	17,8	33,0	4 383,82				233,18	4 150,64
	2/0040001/02033	Litschauerstraße / Litschauerstraße / Geh- und Radweg Fl	01.01.2006	17,8	33,0	8 952,45				476,19	8 476,26
	2/0040002/02089	Litschauerstraße / Litschauerstraße / Geh- und Radweg Fl	01.01.2013	0,0	10,0						

MVAG	Ansatz Konto	Bezeichnung	Inbetrieb- nahme	RND	ND	Buchwert 31.12.2019	Zugänge	Abgänge	Wertaufholung	Abschreibung/ Wertmind.	Buchwert 31.12.2020
	2/0040001/02034	Litschauerstraße / Litschauerstraße / Geh- und Radweg Fläche	01.01.2000	11,2	33,0	14 763,26				1 210,10	13 553,16
	2/0040001/02107	Otto Prosenbauer-Platz / Fahrbahn Fläche 111,90 m², Oberfl.	01.01.2013	24,4	33,0	4 306,45				169,55	4 136,90
	2/0040001/02106	Otto Prosenbauer-Platz / Fahrbahn Fläche 39,10 m², Oberfl.	01.01.2006	17,8	33,0	1 113,76				59,24	1 054,52
	2/0040001/02108	Otto Prosenbauer-Platz / Parkstreifen Fläche 134,28 m², Ob	01.01.2013	24,4	33,0	4 134,20				162,76	3 971,44
	2/0040001/02244	Pleißberg / Fahrbahn Fläche 2.177,39 m², Oberfläche Asph	01.01.2006	17,8	33,0	62 022,62				3 299,08	58 723,54
	2/0040001/02417	Pleißberg / Fahrbahn Fläche 91,32 m², Oberfläche Asphalt,	01.01.2013	24,4	33,0	3 514,44				138,36	3 376,08
	2/0040002/02072	Pleißberg / Geh- und Radweg Fläche 173,63 m², Oberfläch	01.01.2013	0,0	10,0						
	2/0040001/02295	Pleißberg / Parkstreifen Fläche 315,34 m², Oberfläche Asp	01.01.2006	17,8	33,0	7 185,93				382,23	6 803,70
	2/0040002/02153	Pleißberg / Pleißberg / Geh- und Radweg Fläche 728,55 m²,	01.01.2013	0,0	10,0						
	2/0040001/02152	Pleißberg / Pleißberg / Parkstreifen Fläche 223,40 m², Ober	01.01.2013	24,4	33,0	6 878,01				270,79	6 607,22
	2/0040001/02215	Pleißberg 21, 23 / Fahrbahn Fläche 98,39 m², Oberfläche A	01.01.2006	17,8	33,0	2 802,48				149,07	2 653,41
	2/0040001/02216	Pleißberg 23 / Fahrbahn Fläche 64,72 m², Oberfläche Asp	01.01.2006	17,8	33,0	1 843,40				98,05	1 745,35
	2/0040001/02245	Pleißberg Hintaus Nord / Fahrbahn Fläche 199,92 m², Ober	01.01.2000	11,2	33,0	3 695,49				302,91	3 392,58
	2/0040001/02200	Pleißberg Hintaus Nord / Fahrbahn Fläche 324,92 m², Ober	01.01.2006	17,8	33,0	9 255,30				492,30	8 763,00
	2/0040001/02300	Pleißberg Hintaus Süd / Fahrbahn Fläche 16,50 m², Oberflä	01.01.2000	11,2	33,0	305,00				25,00	280,00
	2/0040001/02285	Pleißberg Kleingerharts / Fahrbahn Fläche 1.132,31 m², Ob	01.01.2006	17,8	33,0	32 253,68				1 715,62	30 538,06
	2/0040001/02354	Pleißberg Kleinharmanns / Fahrbahn Fläche 366,28 m², Ob	01.01.2006	17,8	33,0	10 433,43				554,97	9 878,46
	2/0040001/02353	Pleißberg Kleinharmanns / Fahrbahn Fläche 497,63 m², Ob	01.01.2000	11,2	33,0	9 198,62				753,99	8 444,63
	2/0040001/02212	Pleißberg Pleißbergmühle / Fahrbahn Fläche 543,47 m², Ob	01.01.2006	17,8	33,0	15 480,52				823,43	14 657,09
	2/0040001/02247	Pleißberg Taxenweg / Fahrbahn Fläche 253,00 m², Oberflä	01.01.2000	11,2	33,0	4 676,67				383,33	4 293,34
	2/0040001/02248	Pleißberg Taxenweg / Fahrbahn Fläche 315,80 m², Oberflä	01.01.1993	4,6	33,0	2 679,52				478,49	2 201,03
	2/0040001/02341	Pleißberg Taxenweg / Fahrbahn Fläche 428,04 m², Oberflä	01.01.2006	17,8	33,0	12 192,65				648,55	11 544,10
	2/0040001/02060	Prälat Biedermann-Gasse / Fahrbahn Fläche 584,85 m², Ob	01.01.2006	17,8	33,0	16 659,36				886,14	15 773,22
	2/0040001/02062	Prälat Biedermann-Gasse / Geh- und Radweg Fläche 116,5	01.01.2006	17,8	33,0	2 665,50				141,78	2 523,72
	2/0040001/02061	Prälat Biedermann-Gasse / Geh- und Radweg Fläche 116,5	01.01.2000	11,2	33,0	1 729,74				141,78	1 587,96
	2/0040001/02234	Reinberg Dobersberg Meier / Fahrbahn Fläche 473,55 m², 0	1.01.2013	24,4	33,0	18 224,50				717,50	17 507,00
	2/0040001/02047	Reinberg-Dobersberg / Fahrbahn Fläche 463,56 m², Oberfl.	01.01.1993	4,6	33,0	3 933,24				702,36	3 230,88
	2/0040001/02125	Reinberg-Dobersberg / Reinberg-Dobersberg / Geh- und R	01.01.2000	11,2	33,0	293,69				24,07	269,62
	2/0040002/02124	Reinberg-Dobersberg / Reinberg-Dobersberg / Geh- und R	01.01.2013	0,0	10,0						
	2/0040001/02123	Reinberg-Dobersberg / Reinberg-Dobersberg / Parkstreifen	01.01.2006	17,8	33,0	1 663,97				88,51	1 575,46
	2/0040001/02136	Sackgasse / Fahrbahn Fläche 297,12 m², Oberfläche Asp	01.01.2013	24,4	33,0	11 434,43				450,17	10 984,26
	2/0040001/02137	Sackgasse / Parkstreifen Fläche 152,88 m², Oberfläche Asj	01.01.2013	24,4	33,0	4 706,85				185,31	4 521,54
	2/0040001/02084	Schloßgasse / Fahrbahn Fläche 1.259,52 m², Oberfläche A	01.01.2013	24,4	33,0	48 472,24				1 908,36	46 563,88
	2/0040001/02128	Schloßgasse / Fahrbahn Fläche 353,92 m², Oberfläche Asp	01.01.2000	11,2	33,0	6 542,16				536,24	6 005,92
	2/0040001/02080	Schloßgasse / Schlossgasse / Fahrbahn Fläche 911,10 m²,	01.01.2013	24,4	33,0	35 063,55				1 380,45	33 683,10
	2/0040002/02083	Schloßgasse / Schlossgasse / Geh- und Radweg Fläche 12	01.01.2013	0,0	10,0						
	2/0040001/02261	Schwarzteich / Fahrbahn Fläche 388,96 m², Oberfläche Asj	01.01.1993	4,6	33,0	3 300,22				589,33	2 710,89
	2/0040001/02051	Schwemmgasse / Fahrbahn Fläche 682,65 m², Oberfläche	01.01.2013	24,4	33,0	26 271,68				1 034,32	25 237,36
	2/0040002/02052	Schwemmgasse / Geh- und Radweg Fläche 341,33 m², Ob	01.01.2013	0,0	10,0						

MVAG	Ansatz Konto	Bezeichnung	Inbetrieb- nahme	RND	ND	Buchwert 31.12.2019	Zugänge	Abgänge	Wertaufholung	Abschreibung/ Wertmind.	Buchwert 31.12.2020
	2/0040012/00841	Straßenbeleuchtung Fraißl Gasse und Badeteich Illmau	16.01.2012	6,0	15,0	4 155,76				593,68	3 562,08
	2/0040012/00837	Straßenbeleuchtung Großtaxen	16.11.2016	10,5	15,0	68 519,81				5 958,24	62 561,57
	2/0040012/00845	Straßenbeleuchtung Heidenreichsteinerstraße, Kalkgrube	09.08.2007	1,5	15,0	3 731,96				1 492,78	2 239,18
	2/0040012/00834	Straßenbeleuchtung Kleingerharts	21.02.2017	11,0	15,0	16 758,27				1 396,52	15 361,75
	2/0040012/00838	Straßenbeleuchtung Kleintaxen	03.09.2018	12,5	15,0	29 772,46				2 205,37	27 567,09
	2/0040012/00844	Straßenbeleuchtung Kohलगasse	31.05.2006	0,0	15,0	493,97				493,97	
	2/0040012/00842	Straßenbeleuchtung Otto Prosenbauer-Platz, Hauptplatz	ur 27.12.2018	12,5	15,0	6 651,39				492,70	6 158,69
	2/0040012/00833	Straßenbeleuchtung Pleßberg	28.05.2018	12,0	15,0	18 247,80				1 403,68	16 844,12
	2/0040012/00843	Straßenbeleuchtung Schloßgasse	19.08.2005	0,0	15,0	384,60				384,60	
	2/0040012/00836	Straßenbeleuchtung Tiefenbach	27.12.2018	12,5	15,0	23 355,20	499,80			2 229,81	21 625,19
	2/0040012/00835	Straßenbeleuchtung Triglas	10.01.2017	11,0	15,0	35 685,08				2 973,76	32 711,32
	2/0040002/02114	Szaparystraße / Fahrbahn Fläche 157,04 m², Oberfläche S	01.01.2013	2,0	10,0	400,46	842,10			301,91	940,65
	2/0040001/02149	Taxenstraße / Taxenstraße / Geh- und Radweg Fläche 413	01.01.2006	17,8	33,0	9 432,13				501,71	8 930,42
	2/0040001/02039	Tiefenbach / Fahrbahn Fläche 621,69 m², Oberfläche Asp	01.01.2013	24,4	33,0	26 414,54				1 039,94	25 374,60
	2/0040001/02141	Tiefenbach / Südweg / Parkstreifen Fläche 224,40 m², Obe	01.01.2006	17,8	33,0	5 113,60				272,00	4 841,60
	2/0040001/02087	Tiefenbach / Tiefenbach / Geh- und Radweg Fläche 531,82	01.01.2013	24,4	33,0	16 373,61				644,63	15 728,98
	2/0040001/02088	Tiefenbach / Tiefenbach / Parkstreifen Fläche 249,35 m², C	01.01.2013	24,4	33,0	7 676,96				302,24	7 374,72
	2/0040001/02326	Tiefenbach Großtaxen / Fahrbahn Fläche 217,21 m², Oberf	01.01.2013	24,4	33,0	8 359,29				329,11	8 030,18
	2/0040001/02265	Tiefenbach Marterlöss / Fahrbahn Fläche 248,18 m², Oberf	01.01.1993	4,6	33,0	2 105,73				376,02	1 729,71
	2/0040001/02266	Tiefenbach Marterlöss / Fahrbahn Fläche 39,84 m², Oberflä	01.01.2013	24,4	33,0	1 533,24				60,36	1 472,88
	2/0040001/02267	Tiefenbach Marterlöss / Fahrbahn Fläche 46,92 m², Oberflä	01.01.2000	11,2	33,0	867,31				71,09	796,22
	2/0040001/02227	Tiefenbach Südweg / Fahrbahn Fläche 1.622,83 m², Oberfl	01.01.2000	11,2	33,0	29 997,67				2 458,83	27 538,84
	2/0040002/02331	Tiefenbach Südweg / Fahrbahn Fläche 39,20 m², Oberfläch	01.01.2013	2,0	10,0	99,96				33,32	66,64
	2/0040001/02317	Tiefenbach Südweg / Parkstreifen Fläche 247,00 m², Oberf	01.01.2006	17,8	33,0	5 628,61				299,39	5 329,22
	2/0040001/02304	Tiefenbach Toifelmühle / Fahrbahn Fläche 33,88 m², Oberf	01.01.2013	24,4	33,0	1 303,87				51,33	1 252,54
	2/0040001/02068	Triglas / Fahrbahn Fläche 251,90 m², Oberfläche Asphalt, Z	01.01.1993	4,6	33,0	2 137,29				381,66	1 755,63
	2/0040001/02159	Triglas / Fahrbahn Fläche 28,00 m², Oberfläche Asphalt, Z	01.01.1986	0,0	33,0						
	2/0040001/02070	Triglas / Fahrbahn Fläche 688,42 m², Oberfläche Asphalt, Z	01.01.2000	11,2	33,0	12 725,25				1 043,05	11 682,20
	2/0040001/02069	Triglas / Fahrbahn Fläche 763,24 m², Oberfläche Asphalt, Z	01.01.2006	17,8	33,0	21 740,78				1 156,42	20 584,36
	2/0040001/02071	Triglas / Parkstreifen Fläche 57,51 m², Oberfläche Asphalt, 0	1.01.2013	24,4	33,0	1 770,61				69,71	1 700,90
	2/0040001/02086	Triglas / Triglas / Parkstreifen Fläche 92,12 m², Oberfläche	01.01.2000	11,2	33,0	1 362,26				111,66	1 250,60
	2/0040001/02243	Triglas Gastern / Fahrbahn Fläche 20,25 m², Oberfläche As	01.01.2006	17,8	33,0	576,82				30,68	546,14
	2/0040002/02409	Triglas Hintaus Süd / Fahrbahn Fläche 324,00 m², Oberfläch	01.01.2013	2,0	10,0	826,20				275,40	550,80
	2/0040001/02175	Triglas Krautgartenweg / Fahrbahn Fläche 25,50 m², Oberf	01.01.1993	4,6	33,0	216,36				38,64	177,72
	2/0040002/02360	Triglas mühle / Fahrbahn Fläche 157,50 m², Oberfläche Sch	01.01.2013	2,0	10,0	401,63				133,88	267,75
	2/0040001/02361	Triglas mühle / Fahrbahn Fläche 193,98 m², Oberfläche Asp	01.01.2013	24,4	33,0	7 465,29				293,91	7 171,38
	2/0040001/02065	Waidhofnerstraße / Fahrbahn Fläche 54,55 m², Oberfläche	01.01.2006	17,8	33,0	1 553,85				82,65	1 471,20
	2/0040002/02142	Waidhofnerstraße / Waidhofnerstraße / Geh- und Radweg	01.01.2013	0,0	10,0						
	2/0040001/02092	Waidhofnerstraße / Waidhofnerstraße / Geh- und Radweg	01.01.2006	17,8	33,0	22 004,66				1 170,46	20 834,20

MVAG	Ansatz Konto	Bezeichnung	Inbetrieb- nahme	RND	ND	Buchwert 31.12.2019	Zugänge	Abgänge	Wertaufholung	Abschreibung/ Wertmind.	Buchwert 31.12.2020
	2/0040001/02093	Waidhofnerstraße / Waidhofnerstraße / Parkstreifen Fläche	01.01.2000	11,2	33,0	5 904,06				483,94	5 420,12
	2/0040001/00001	Engelbrechts - Hauszufahrten zu ON 1, 2 und 3	01.11.2019	31,5	33,0	46 000,27	942,04			1 444,38	45 497,93
	710000	Land- und Forstwirtschaftlicher Weg ebau				1 693 331,69	0,00	0,00	0,00	187 651,77	1 505 679,92
	2/0040002/02203	Alte Radschinstraße / Fahrbahn Fläche 158,05 m², Oberflä	01.01.2017	0,0	10,0						
	2/0040002/02372	Alte Radschinstraße / Fahrbahn Fläche 2.108,03 m², Oberf	01.01.2013	2,0	10,0	5 375,47				1 791,82	3 583,65
	2/0040001/02240	Alte Radschinstraße / Fahrbahn Fläche 230,70 m², Oberflä	01.01.1993	4,6	33,0	1 957,45				349,54	1 607,91
	2/0040001/02410	Alte Radschinstraße / Fahrbahn Fläche 447,25 m², Oberflä	01.01.1993	4,6	33,0	3 794,81				677,64	3 117,17
	2/0040001/02411	Alte Radschinstraße / Fahrbahn Fläche 731,31 m², Oberflä	01.01.2000	11,2	33,0	13 518,15				1 108,05	12 410,10
	2/0040001/02239	Alte Radschinstraße / Fahrbahn Fläche 856,23 m², Oberflä	01.01.2000	11,2	33,0	15 827,28				1 297,32	14 529,96
	2/0040001/02237	Dürnhof / Fahrbahn Fläche 1.555,09 m², Oberfläche Aspha	01.01.1993	4,6	33,0	13 194,66				2 356,19	10 838,47
	2/0040001/02139	Engelbrechts / Fahrbahn Fläche 687,50 m², Oberfläche Asp	01.01.2013	24,4	33,0	26 458,33				1 041,67	25 416,66
	2/0040001/02257	Engelbrechts / Fahrbahn Fläche 96,12 m², Oberfläche Asp	01.01.1993	4,6	33,0	815,56				145,64	669,92
	2/0040001/02220	Engelbrechts 34 / Fahrbahn Fläche 154,20 m², Oberfläche	01.01.2000	11,2	33,0	2 850,36				233,64	2 616,72
	2/0040001/02382	Engelbrechts 61 / Fahrbahn Fläche 59,04 m², Oberfläche A	01.01.2000	11,2	33,0	1 091,35				89,45	1 001,90
	2/0040001/02263	Engelbrechts Almhäuser / Fahrbahn Fläche 113,76 m², Ob	01.01.1993	4,6	33,0	965,24				172,36	792,88
	2/0040002/02262	Engelbrechts Almhäuser / Fahrbahn Fläche 554,07 m², Ob	01.01.2013	2,0	10,0	1 412,88				470,96	941,92
	2/0040001/02196	Engelbrechts Almhäuser / Fahrbahn Fläche 612,31 m², Ob	01.01.1993	4,6	33,0	5 195,32				927,74	4 267,58
	2/0040002/02264	Engelbrechts Almweg / Fahrbahn Fläche 1.162,14 m², Obe	01.01.2013	2,0	10,0	2 963,46				987,82	1 975,64
	2/0040001/02344	Engelbrechts Almweg / Fahrbahn Fläche 997,12 m², Oberfl	01.01.2006	17,8	33,0	28 402,67				1 510,78	26 891,89
	2/0040002/02178	Engelbrechts Almweg II / Fahrbahn Fläche 1.899,80 m², O	01.01.2017	0,0	10,0						
	2/0040001/02193	Engelbrechts Alte Straße / Fahrbahn Fläche 24,21 m², Obe	01.01.2006	17,8	33,0	689,62				36,68	652,94
	2/0040001/02198	Engelbrechts Alte Straße / Fahrbahn Fläche 26,58 m², Obe	01.01.2000	11,2	33,0	491,33				40,27	451,06
	2/0040002/02172	Engelbrechts Alte Straße / Fahrbahn Fläche 647,22 m², Ob	01.01.2013	2,0	10,0	1 650,41				550,14	1 100,27
	2/0040002/02280	Engelbrechts Hintaus Süd / Fahrbahn Fläche 1.269,54 m²,	01.01.2013	2,0	10,0	3 237,33				1 079,11	2 158,22
	2/0040001/02347	Engelbrechts Hintaus Süd / Fahrbahn Fläche 1.321,65 m²,	01.01.2000	11,2	33,0	24 430,50				2 002,50	22 428,00
	2/0040002/02301	Engelbrechts Hintaus Süd / Fahrbahn Fläche 243,60 m², O	01.01.2013	2,0	10,0	621,18				207,06	414,12
	2/0040001/02346	Engelbrechts Hintaus Süd / Fahrbahn Fläche 260,85 m², O	01.01.1993	4,6	33,0	2 213,27				395,23	1 818,04
	2/0040001/02282	Engelbrechts Hintaus Süd / Fahrbahn Fläche 496,95 m², O	01.01.2013	24,4	33,0	19 125,05				752,95	18 372,10
	2/0040002/02384	Engelbrechts Hintaus Südwest / Fahrbahn Fläche 3.171,60	01.01.2013	2,0	10,0	8 087,58				2 695,86	5 391,72
	2/0040001/02207	Engelbrechts Kleingerharts / Fahrbahn Fläche 3.986,13 m².	01.01.2000	11,2	33,0	73 683,01				6 039,59	67 643,42
	2/0040001/02362	Engelbrechts Kleingerharts / Fahrbahn Fläche 50,04 m², O	01.01.1993	4,6	33,0	424,58				75,82	348,76
	2/0040001/02217	Engelbrechts Kleingerharts / Fahrbahn Fläche 52,56 m², O	01.01.2006	17,8	33,0	1 497,16				79,64	1 417,52
	2/0040001/02364	Engelbrechts Lußweg / Fahrbahn Fläche 108,33 m², Oberfl	01.01.1993	4,6	33,0	919,12				164,13	754,99
	2/0040001/02181	Engelbrechts Lußweg / Fahrbahn Fläche 2.036,69 m², Obe	01.01.2006	17,8	33,0	58 014,66				3 085,89	54 928,77
	2/0040001/02355	Engelbrechts Lußweg / Fahrbahn Fläche 726,04 m², Oberfl	01.01.2000	11,2	33,0	13 420,74				1 100,06	12 320,68
	2/0040001/02366	Engelbrechts Lußweg Anbindungen / Fahrbahn Fläche 19,	01.01.2000	11,2	33,0	354,45				29,05	325,40
	2/0040002/02194	Engelbrechts Lußweg Anbindungen / Fahrbahn Fläche 2.2	01.01.2017	0,0	10,0						
	2/0040002/02377	Engelbrechts Lußweg Anbindungen / Fahrbahn Fläche 794	01.01.2013	2,0	10,0	2 025,11				675,04	1 350,07

MVAG	Ansatz Konto	Bezeichnung	Inbetrieb- nahme	RND	ND	Buchwert 31.12.2019	Zugänge	Abgänge	Wertaufholung	Abschreibung/ Wertmind.	Buchwert 31.12.2020
	2/0040001/02340	Engelbrechts Radschin / Fahrbahn Fläche 1.326,27 m ² , Ob 01.01.1993		4,6	33,0	11 253,20				2 009,50	9 243,70
	2/0040001/02323	Engelbrechts Radschin / Fahrbahn Fläche 2.824,92 m ² , Ob 01.01.2006		17,8	33,0	80 467,42				4 280,18	76 187,24
	2/0040001/02375	Engelbrechts Stichweg / Fahrbahn Fläche 31,60 m ² , Oberfl. 01.01.2000		11,2	33,0	584,12				47,88	536,24
	2/0040002/02376	Engelbrechts Stichweg / Fahrbahn Fläche 663,35 m ² , Ober 01.01.2013		2,0	10,0	1 691,54				563,85	1 127,69
	2/0040002/02219	Engelbrechts Süd Stichweg / Fahrbahn Fläche 834,65 m ² , (01.01.2017		0,0	10,0						
	2/0040002/02370	Engelbrechts Teichfeld / Fahrbahn Fläche 1.019,10 m ² , Ob 01.01.2017		0,0	10,0						
	2/0040002/02369	Engelbrechts Teichfeld / Fahrbahn Fläche 2.164,53 m ² , Ob 01.01.2013		2,0	10,0	5 519,55				1 839,85	3 679,70
	2/0040002/02168	Engelbrechtserteich Stichweg / Fahrbahn Fläche 573,60 m ² 01.01.2017		0,0	10,0						
	2/0040002/02085	Großtaxen / Fahrbahn Fläche 17,64 m ² , Oberfläche Schotte 01.01.2013		2,0	10,0	44,99				15,00	29,99
	2/0040002/02277	Großtaxen Kirchensteig / Fahrbahn Fläche 1.279,23 m ² , Ot 01.01.2013		2,0	10,0	3 262,04				1 087,35	2 174,69
	2/0040001/02276	Großtaxen Kirchensteig / Fahrbahn Fläche 98,70 m ² , Oberfl 01.01.2006		17,8	33,0	2 811,45				149,55	2 661,90
	2/0040001/02314	Großtaxen Schleiferweg / Fahrbahn Fläche 1.109,63 m ² , O 01.01.2013		24,4	33,0	42 703,94				1 681,26	41 022,68
	2/0040002/02187	Großtaxen Schleiferweg / Fahrbahn Fläche 1.737,25 m ² , O 01.01.2013		2,0	10,0	4 429,99				1 476,66	2 953,33
	2/0040001/02379	Großtaxen Schleiferweg / Fahrbahn Fläche 35,84 m ² , Ober 01.01.1993		4,6	33,0	304,10				54,30	249,80
	2/0040002/02210	Großtaxen Schleiferweg / Fahrbahn Fläche 380,37 m ² , Obe 01.01.2017		0,0	10,0						
	2/0040001/02378	Großtaxen Schleiferweg / Fahrbahn Fläche 470,96 m ² , Obe 01.01.2006		17,8	33,0	13 415,22				713,58	12 701,64
	2/0040002/02179	Großtaxen Stichweg 1 / Fahrbahn Fläche 55,23 m ² , Oberflä 01.01.2017		0,0	10,0						
	2/0040001/02305	Herkaweg / Fahrbahn Fläche 718,49 m ² , Oberfläche Aspha 01.01.2006		17,8	33,0	20 466,08				1 088,62	19 377,46
	2/0040002/02170	Illmau Badeteich / Fahrbahn Fläche 1.265,88 m ² , Oberfläch 01.01.2013		2,0	10,0	3 227,99				1 076,00	2 151,99
	2/0040001/02171	Illmau Badeteich / Fahrbahn Fläche 37,96 m ² , Oberfläche F 01.01.2013		24,4	33,0	1 168,71				46,01	1 122,70
	2/0040001/02309	Illmau Hutterergasse / Fahrbahn Fläche 536,73 m ² , Oberflä 01.01.2013		24,4	33,0	20 655,78				813,22	19 842,56
	2/0040001/02279	Illmau Kirchensteig / Fahrbahn Fläche 1.765,75 m ² , Oberflä 01.01.2006		17,8	33,0	50 297,12				2 675,38	47 621,74
	2/0040002/02278	Illmau Kirchensteig / Fahrbahn Fläche 2.656,74 m ² , Oberflä 01.01.2013		2,0	10,0	6 774,69				2 258,23	4 516,46
	2/0040002/02169	Illmau Kneipweg / Fahrbahn Fläche 1.181,10 m ² , Oberfläch 01.01.2017		0,0	10,0						
	2/0040002/02404	Illmau Kneipweg / Fahrbahn Fläche 1.449,27 m ² , Oberfläch 01.01.2013		2,0	10,0	3 695,64				1 231,88	2 463,76
	2/0040001/02250	Illmau Kneipweg / Fahrbahn Fläche 333,67 m ² , Oberfläche 01.01.2006		17,8	33,0	9 504,54				505,56	8 998,98
	2/0040001/02405	Illmau Kneipweg / Fahrbahn Fläche 96,87 m ² , Oberfläche A 01.01.1993		4,6	33,0	821,93				146,77	675,16
	2/0040002/02165	Illmau Mandgrubenweg / Fahrbahn Fläche 586,95 m ² , Obe 01.01.2017		0,0	10,0						
	2/0040002/02164	Illmau Mandgrubenweg / Fahrbahn Fläche 98,79 m ² , Oberl 01.01.2017		6,0	10,0	881,70				125,96	755,74
	2/0040002/02235	Illmau Taxenweg / Fahrbahn Fläche 3.112,56 m ² , Oberfläch 01.01.2013		2,0	10,0	7 937,03				2 645,68	5 291,35
	2/0040002/02167	Illmau Taxenweg / Fahrbahn Fläche 343,86 m ² , Oberfläche 01.01.2017		0,0	10,0						
	2/0040002/02311	Illmau Toifelmühle 23 / Fahrbahn Fläche 33,93 m ² , Oberflä 01.01.2013		2,0	10,0	86,52				28,84	57,68
	2/0040002/02391	Illmau Wachtbergweg / Fahrbahn Fläche 1.264,38 m ² , Obe 01.01.2013		2,0	10,0	3 224,17				1 074,72	2 149,45
	2/0040002/02392	Illmau Wasserbehälter / Fahrbahn Fläche 389,90 m ² , Oberfl 01.01.2013		2,0	10,0	994,25				331,42	662,83
	2/0040001/02350	Illmau Wasserbehälter / Fahrbahn Fläche 760,21 m ² , Oberfl 01.01.2006		17,8	33,0	21 654,32				1 151,83	20 502,49
	2/0040001/02342	Illmau Zweringstweg / Fahrbahn Fläche 140,07 m ² , Oberflä 01.01.2000		11,2	33,0	2 589,17				212,23	2 376,94
	2/0040002/02318	Illmau Zweringstweg / Fahrbahn Fläche 3.701,55 m ² , Oberfl 01.01.2013		2,0	10,0	9 438,94				3 146,31	6 292,63
	2/0040002/02319	Illmau Zweringstweg / Fahrbahn Fläche 358,32 m ² , Oberflä 01.01.2013		2,0	10,0	913,72				304,57	609,15
	2/0040001/02333	Illmau Zweringstweg / Fahrbahn Fläche 622,98 m ² , Oberflä 01.01.1993		4,6	33,0	5 285,89				943,91	4 341,98

MVAG	Ansatz Konto	Bezeichnung	Inbetrieb- nahme	RND	ND	Buchwert 31.12.2019	Zugänge	Abgänge	Wertaufholung	Abschreibung/ Wertmind.	Buchwert 31.12.2020
	2/0040001/02320	Illmau Zweringstweg / Fahrbahn Fläche 799,96 m ² , Oberflä	01.01.2006	17,8	33,0	22 786,60				1 212,05	21 574,55
	2/0040002/02385	Illmau Toifelmühle / Fahrbahn Fläche 1.357,89 m ² , Oberfläc	01.01.2017	0,0	10,0						
	2/0040002/02402	Illmau Toifelmühle / Fahrbahn Fläche 1.386,63 m ² , Oberfläc	01.01.2013	2,0	10,0	3 535,91				1 178,64	2 357,27
	2/0040001/02232	Kautzen Bauhofweg / Fahrbahn Fläche 1.292,55 m ² , Oberfl	01.01.2000	11,2	33,0	23 892,59				1 958,41	21 934,18
	2/0040001/02230	Kautzen Mühlweg / Fahrbahn Fläche 2.675,82 m ² , Oberfläc	01.01.2000	11,2	33,0	49 462,13				4 054,27	45 407,86
	2/0040001/02229	Kautzen Mühlweg / Fahrbahn Fläche 354,03 m ² , Oberfläch	01.01.2013	24,4	33,0	13 624,60				536,40	13 088,20
	2/0040001/02352	Kautzen Ost / Fahrbahn Fläche 20,40 m ² , Oberfläche Asp	01.01.1993	4,6	33,0	173,09				30,91	142,18
	2/0040001/02393	Kautzen Ost / Fahrbahn Fläche 24,45 m ² , Oberfläche Asp	01.01.2000	11,2	33,0	451,95				37,05	414,90
	2/0040002/02251	Kautzen Ost / Fahrbahn Fläche 3.476,28 m ² , Oberfläche Sr	01.01.2013	2,0	10,0	8 864,51				2 954,84	5 909,67
	2/0040001/02252	Kautzen Ost / Fahrbahn Fläche 491,91 m ² , Oberfläche Asp	01.01.2006	17,8	33,0	14 011,98				745,32	13 266,66
	2/0040002/02395	Kautzen Süd / Fahrbahn Fläche 567,78 m ² , Oberfläche Erd	01.01.2017	0,0	10,0						
	2/0040002/02394	Kautzen Süd / Fahrbahn Fläche 944,16 m ² , Oberfläche Sch	01.01.2013	2,0	10,0	2 407,61				802,54	1 605,07
	2/0040002/02122	kein Name / Fahrbahn Fläche 1.105,13 m ² , Oberfläche Sch	01.01.2013	2,0	10,0	2 818,07				939,36	1 878,71
	2/0040002/02055	kein Name / Fahrbahn Fläche 2,30 m ² , Oberfläche Schotter	01.01.2009	0,0	10,0						
	2/0040001/02082	kein Name / Fahrbahn Fläche 313,60 m ² , Oberfläche Asp	01.01.2013	24,4	33,0	12 068,85				475,15	11 593,70
	2/0040002/02416	kein Name / Parkstreifen Fläche 1.107,04 m ² , Oberfläche S	01.01.2013	2,0	10,0	2 822,96				940,99	1 881,97
	2/0040001/02255	Kleingerharts / Fahrbahn Fläche 149,07 m ² , Oberfläche Spi	01.01.1993	4,6	33,0	1 264,79				225,86	1 038,93
	2/0040001/02335	Kleingerharts Pleßberg / Fahrbahn Fläche 1.912,50 m ² , Ob	01.01.1993	4,6	33,0	16 227,27				2 897,73	13 329,54
	2/0040001/02336	Kleingerharts Pleßberg / Fahrbahn Fläche 65,80 m ² , Oberfl	01.01.2000	11,2	33,0	1 216,30				99,70	1 116,60
	2/0040001/02337	Kleingerharts Pleßberg / Fahrbahn Fläche 738,61 m ² , Ober	01.01.2006	17,8	33,0	21 039,05				1 119,10	19 919,95
	2/0040001/02400	Kleingerharts Teichweg / Fahrbahn Fläche 33,48 m ² , Oberf	01.01.2006	17,8	33,0	953,67				50,73	902,94
	2/0040001/02322	Kleingerharts Weyerweg / Fahrbahn Fläche 168,04 m ² , Obr	01.01.2006	17,8	33,0	4 786,45				254,60	4 531,85
	2/0040001/02321	Kleingerharts Weyerweg / Fahrbahn Fläche 2.810,08 m ² , O	01.01.1993	4,6	33,0	23 843,10				4 257,70	19 585,40
	2/0040001/02339	Kleingerharts Weyerweg / Fahrbahn Fläche 748,23 m ² , Obr	01.01.2000	11,2	33,0	13 830,92				1 133,68	12 697,24
	2/0040001/02111	Kleintaxen / Kleintaxen / Geh- und Radweg Fläche 1,14 m ²	01.01.2000	11,2	33,0	16,86				1,38	15,48
	2/0040002/02155	Kleintaxen / Kleintaxen / Geh- und Radweg Fläche 4,52 m ²	01.01.2013	0,0	10,0						
	2/0040001/02182	Kleintaxen Kläranlagenweg / Fahrbahn Fläche 298,94 m ² , (01.01.2013	24,4	33,0	11 504,74				452,94	11 051,80
	2/0040002/02183	Kleintaxen Kläranlagenweg / Fahrbahn Fläche 724,43 m ² , (01.01.2017	0,0	10,0						
	2/0040002/02287	Kleintaxen West / Fahrbahn Fläche 147,60 m ² , Oberfläche	01.01.2017	0,0	10,0						
	2/0040002/02288	Kleintaxen West / Fahrbahn Fläche 45,54 m ² , Oberfläche S	01.01.2013	2,0	10,0	116,13				38,71	77,42
	2/0040001/02079	Litschauerstraße / Schlossgasse / Fahrbahn Fläche 229,55	01.01.2006	17,8	33,0	6 538,70				347,80	6 190,90
	2/0040002/02383	Marterlüss II / Fahrbahn Fläche 3.260,43 m ² , Oberfläche Sr	01.01.2013	2,0	10,0	8 314,10				2 771,37	5 542,73
	2/0040002/02373	Peigartenlusweg / Fahrbahn Fläche 1.418,73 m ² , Oberfläch	01.01.2017	0,0	10,0						
	2/0040002/02374	Peigartenlusweg / Fahrbahn Fläche 332,88 m ² , Oberfläche	01.01.2013	2,0	10,0	848,84				282,95	565,89
	2/0040001/02222	Pleßberg / Fahrbahn Fläche 291,46 m ² , Oberfläche Asphalt	01.01.2013	24,4	33,0	11 216,79				441,61	10 775,18
	2/0040001/02297	Pleßberg / Fahrbahn Fläche 444,08 m ² , Oberfläche Asphalt	01.01.2006	17,8	33,0	12 649,55				672,85	11 976,70
	2/0040002/02221	Pleßberg / Fahrbahn Fläche 8.736,40 m ² , Oberfläche Scho	01.01.2013	2,0	10,0	22 277,82				7 425,94	14 851,88
	2/0040002/02368	Pleßberg Brunnengrabenweg / Fahrbahn Fläche 177,24 m ²	01.01.2013	2,0	10,0	451,97				150,66	301,31
	2/0040002/02332	Pleßberg Brunnengrabenweg / Fahrbahn Fläche 986,13 m ²	01.01.2017	0,0	10,0						

MVAG	Ansatz Konto	Bezeichnung	Inbetrieb- nahme	RND	ND	Buchwert 31.12.2019	Zugänge	Abgänge	Wertaufholung	Abschreibung/ Wertmind.	Buchwert 31.12.2020
	2/0040002/02371	Pleißberg Brunngrabenweg / Fahrbahn Fläche 699,24 m ² , C 01.01.2013		2,0	10,0	1 783,07				594,36	1 188,71
	2/0040002/02185	Pleißberg Brunnlusweg / Fahrbahn Fläche 2.190,15 m ² , Ob 01.01.2013		2,0	10,0	5 584,88				1 861,63	3 723,25
	2/0040002/02162	Pleißberg Edelackerweg / Fahrbahn Fläche 3.962,79 m ² , OI 01.01.2013		2,0	10,0	10 105,12				3 368,37	6 736,75
	2/0040001/02356	Pleißberg Hintaus Nord / Fahrbahn Fläche 1.242,15 m ² , Ob 01.01.2000		11,2	33,0	22 960,95				1 882,05	21 078,90
	2/0040001/02254	Pleißberg Hintaus Nord / Fahrbahn Fläche 57,74 m ² , Oberfl. 01.01.2013		24,4	33,0	2 221,92				87,48	2 134,44
	2/0040001/02253	Pleißberg Hintaus Nord / Fahrbahn Fläche 95,52 m ² , Oberfl. 01.01.1993		4,6	33,0	810,43				144,72	665,71
	2/0040001/02199	Pleißberg Hintaus Nord / Fahrbahn Fläche 977,44 m ² , Ober 01.01.2006		17,8	33,0	27 842,23				1 480,97	26 361,26
	2/0040001/02298	Pleißberg Hintaus Süd / Fahrbahn Fläche 1.192,53 m ² , Obe 01.01.2013		24,4	33,0	45 894,34				1 806,86	44 087,48
	2/0040001/02299	Pleißberg Hintaus Süd / Fahrbahn Fläche 38,31 m ² , Oberflä 01.01.2000		11,2	33,0	708,15				58,05	650,10
	2/0040002/02184	Pleißberg Hintergrabenweg / Fahrbahn Fläche 2.524,20 m ² , 01.01.2013		2,0	10,0	6 436,71				2 145,57	4 291,14
	2/0040001/02192	Pleißberg Hintergrabenweg / Fahrbahn Fläche 46,59 m ² , OI 01.01.2006		17,8	33,0	1 327,11				70,59	1 256,52
	2/0040002/02206	Pleißberg Hinterlusweg / Fahrbahn Fläche 1.337,37 m ² , Ob 01.01.2013		2,0	10,0	3 410,30				1 136,77	2 273,53
	2/0040002/02386	Pleißberg Hussenweg / Fahrbahn Fläche 1.771,26 m ² , Ober 01.01.2013		2,0	10,0	4 516,71				1 505,57	3 011,14
	2/0040001/02387	Pleißberg Hussenweg / Fahrbahn Fläche 25,32 m ² , Oberflä 01.01.2006		17,8	33,0	721,24				38,36	682,88
	2/0040002/02211	Pleißberg Kirchenlusweg / Fahrbahn Fläche 401,34 m ² , Ob 01.01.2013		2,0	10,0	1 023,42				341,14	682,28
	2/0040001/02166	Pleißberg Kläranlagenweg / Fahrbahn Fläche 231,95 m ² , OI 01.01.2006		17,8	33,0	6 606,92				351,43	6 255,49
	2/0040002/02180	Pleißberg Kläranlagenweg / Fahrbahn Fläche 261,36 m ² , OI 01.01.2017		0,0	10,0						
	2/0040001/02286	Pleißberg Kleingerharts / Fahrbahn Fläche 4,32 m ² , Oberflä 01.01.2006		17,8	33,0	123,05				6,55	116,50
	2/0040001/02296	Pleißberg Kleinharmanns / Fahrbahn Fläche 2.325,48 m ² , C 01.01.2006		17,8	33,0	66 240,95				3 523,45	62 717,50
	2/0040002/02191	Pleißberg Krautgarten / Fahrbahn Fläche 2.567,79 m ² , Ober 01.01.2013		2,0	10,0	6 547,87				2 182,62	4 365,25
	2/0040001/02270	Pleißberg Pleißbergmühle / Fahrbahn Fläche 412,53 m ² , Ob 01.01.2013		24,4	33,0	15 876,15				625,05	15 251,10
	2/0040002/02334	Pleißberg Pleißbergmühle / Fahrbahn Fläche 449,04 m ² , Ob 01.01.2017		0,0	10,0						
	2/0040001/02271	Pleißberg Pleißbergmühle / Fahrbahn Fläche 5,95 m ² , Oberl 01.01.2006		17,8	33,0	169,48				9,01	160,47
	2/0040001/02269	Pleißberg Pleißbergmühle / Fahrbahn Fläche 50,85 m ² , Obe 01.01.2000		11,2	33,0	939,95				77,05	862,90
	2/0040002/02272	Pleißberg Pleißbergmühle / Fahrbahn Fläche 581,01 m ² , Ob 01.01.2013		2,0	10,0	1 481,57				493,86	987,71
	2/0040001/02205	Pleißberg Taxenweg / Fahrbahn Fläche 36,72 m ² , Oberflä 01.01.2006		17,8	33,0	1 045,82				55,63	990,19
	2/0040001/02214	Pleißberg Taxenweg / Fahrbahn Fläche 5.427,87 m ² , Oberfl 01.01.1993		4,6	33,0	46 054,65				8 224,04	37 830,61
	2/0040002/02195	Pleißberg Teichweg / Fahrbahn Fläche 1.662,93 m ² , Oberfl: 01.01.2013		2,0	10,0	4 240,47				1 413,49	2 826,98
	2/0040002/02186	Pleißberg Triglasweg / Fahrbahn Fläche 2.108,40 m ² , Oberl 01.01.2013		2,0	10,0	5 376,42				1 792,14	3 584,28
	2/0040002/02316	Pleißberg / Fahrbahn Fläche 2.159,31 m ² , Oberfläche Schc 01.01.2013		2,0	10,0	5 506,24				1 835,41	3 670,83
	2/0040001/02413	Pleißberg / Fahrbahn Fläche 491,88 m ² , Oberfläche Asphal 01.01.2013		24,4	33,0	18 929,93				745,27	18 184,66
	2/0040002/02363	Radschin / Fahrbahn Fläche 1.765,89 m ² , Oberfläche Scho 01.01.2013		2,0	10,0	4 503,02				1 501,01	3 002,01
	2/0040002/02412	Radschinhaus / Fahrbahn Fläche 1.491,18 m ² , Oberfläche 01.01.2017		0,0	10,0						
	2/0040002/02365	Radschinhaus / Fahrbahn Fläche 367,98 m ² , Oberfläche St 01.01.2013		2,0	10,0	938,35				312,78	625,57
	2/0040001/02233	Reinberg Dobersberg Meier / Fahrbahn Fläche 18,30 m ² , C 01.01.2013		24,4	33,0	704,27				27,73	676,54
	2/0040001/02236	Röschl / Fahrbahn Fläche 160,32 m ² , Oberfläche Spritzdec 01.01.1993		4,6	33,0	1 360,29				242,91	1 117,38
	2/0040002/02176	Röschl II / Fahrbahn Fläche 342,40 m ² , Oberfläche Erdweg 01.01.2017		0,0	10,0						
	2/0040002/02218	Rosenthal / Fahrbahn Fläche 52,95 m ² , Oberfläche Erdweg 01.01.2017		0,0	10,0						
	2/0040002/02358	Rosenthal 21, 22 / Fahrbahn Fläche 354,15 m ² , Oberfläche 01.01.2013		2,0	10,0	903,08				301,03	602,05

MVAG	Ansatz Konto	Bezeichnung	Inbetrieb- nahme	RND	ND	Buchwert 31.12.2019	Zugänge	Abgänge	Wertaufholung	Abschreibung/ Wertmind.	Buchwert 31.12.2020
	2/0040001/02357	Rosenthal 21, 22 / Fahrbahn Fläche 80,43 m ² , Oberfläche / 01.01.2000		11,2	33,0	1 486,74				121,86	1 364,88
	2/0040002/02390	Rosenthal Stichweg / Fahrbahn Fläche 132,53 m ² , Oberfläch 01.01.2017		0,0	10,0						
	2/0040002/02213	Rosenthal Stichweg II / Fahrbahn Fläche 131,33 m ² , Oberfl 01.01.2017		0,0	10,0						
	2/0040002/02189	Schanzberg / Fahrbahn Fläche 2.012,03 m ² , Oberfläche Er 01.01.2017		0,0	10,0						
	2/0040001/02259	Schwarzteich / Fahrbahn Fläche 1.935,12 m ² , Oberfläche A 01.01.2006		17,8	33,0	55 121,60				2 932,00	52 189,60
	2/0040001/02345	Schwarzteich / Fahrbahn Fläche 274,38 m ² , Oberfläche Asj 01.01.2013		24,4	33,0	10 559,47				415,73	10 143,74
	2/0040001/02406	Schwarzteich / Fahrbahn Fläche 405,99 m ² , Oberfläche Asj 01.01.2000		11,2	33,0	7 504,66				615,14	6 889,52
	2/0040001/02260	Schwarzteich / Fahrbahn Fläche 572,43 m ² , Oberfläche Asj 01.01.1993		4,6	33,0	4 856,94				867,31	3 989,63
	2/0040002/02294	Schwarzteich / Fahrbahn Fläche 881,52 m ² , Oberfläche Scj 01.01.2013		2,0	10,0	2 247,88				749,29	1 498,59
	2/0040002/02177	Schwarzteich II / Fahrbahn Fläche 6.546,78 m ² , Oberfläche 01.01.2013		2,0	10,0	16 694,29				5 564,76	11 129,53
	2/0040001/02325	Tiefenbach Großtaxen / Fahrbahn Fläche 22,89 m ² , Oberflä 01.01.2013		24,4	33,0	880,92				34,68	846,24
	2/0040001/02324	Tiefenbach Großtaxen / Fahrbahn Fläche 4.111,74 m ² , Obc 01.01.1993		4,6	33,0	34 887,49				6 229,91	28 657,58
	2/0040002/02329	Tiefenbach Hutbühelweg / Fahrbahn Fläche 2.259,81 m ² , C 01.01.2013		2,0	10,0	5 762,51				1 920,84	3 841,67
	2/0040001/02328	Tiefenbach Hutbühelweg / Fahrbahn Fläche 278,55 m ² , Ob 01.01.2000		11,2	33,0	5 148,95				422,05	4 726,90
	2/0040002/02399	Tiefenbach Hutbühelweg II / Fahrbahn Fläche 1.074,51 m ² , 01.01.2013		2,0	10,0	2 740,00				913,33	1 826,67
	2/0040002/02398	Tiefenbach Hutbühelweg II / Fahrbahn Fläche 915,00 m ² , C 01.01.2017		0,0	10,0						
	2/0040002/02208	Tiefenbach Marterlüss / Fahrbahn Fläche 1.126,48 m ² , Obc 01.01.2017		0,0	10,0						
	2/0040001/02349	Tiefenbach Marterlüss / Fahrbahn Fläche 129,57 m ² , Oberf 01.01.2000		11,2	33,0	2 395,08				196,32	2 198,76
	2/0040002/02348	Tiefenbach Marterlüss / Fahrbahn Fläche 3.443,97 m ² , Obc 01.01.2013		2,0	10,0	8 782,11				2 927,37	5 854,74
	2/0040002/02161	Tiefenbach Ri. Toifelmühle / Fahrbahn Fläche 558,80 m ² , C 01.01.2017		0,0	10,0						
	2/0040002/02330	Tiefenbach Südweg / Fahrbahn Fläche 559,10 m ² , Oberfläch 01.01.2013		2,0	10,0	1 425,71				475,24	950,47
	2/0040001/02226	Tiefenbach Südweg / Fahrbahn Fläche 827,69 m ² , Oberfläch 01.01.2000		11,2	33,0	15 299,72				1 254,08	14 045,64
	2/0040002/02202	Tiefenbach Südweg Stich / Fahrbahn Fläche 362,73 m ² , Ot 01.01.2017		0,0	10,0						
	2/0040001/02303	Tiefenbach Toifelmühle / Fahrbahn Fläche 1.146,25 m ² , Ob 01.01.2000		11,2	33,0	21 188,26				1 736,74	19 451,52
	2/0040001/02302	Tiefenbach Toifelmühle / Fahrbahn Fläche 273,60 m ² , Obc 01.01.2013		24,4	33,0	10 529,26				414,54	10 114,72
	2/0040002/02389	Tiefenbach Toifelmühle / Fahrbahn Fläche 305,64 m ² , Obc 01.01.2013		2,0	10,0	779,39				259,80	519,59
	2/0040001/02388	Tiefenbach Toifelmühle / Fahrbahn Fläche 56,37 m ² , Oberf 01.01.2006		17,8	33,0	1 605,69				85,41	1 520,28
	2/0040002/02190	Tiefenbach Toifelmühle 23 / Fahrbahn Fläche 501,68 m ² , C 01.01.2017		0,0	10,0						
	2/0040002/02403	Toifelmühle / Fahrbahn Fläche 30,60 m ² , Oberfläche Erdwe 01.01.2017		0,0	10,0						
	2/0040001/02140	Triglas / Fahrbahn Fläche 322,81 m ² , Oberfläche Asphalt, z 01.01.1986		0,0	33,0						
	2/0040001/02420	Triglas / Fahrbahn Fläche 552,36 m ² , Oberfläche Asphalt, z 01.01.2013		24,4	33,0	21 257,49				836,91	20 420,58
	2/0040002/02204	Triglas Gastern / Fahrbahn Fläche 182,34 m ² , Oberfläche s 01.01.2013		2,0	10,0	464,97				154,99	309,98
	2/0040001/02343	Triglas Gastern / Fahrbahn Fläche 2.278,50 m ² , Oberfläche 01.01.2006		17,8	33,0	64 902,73				3 452,27	61 450,46
	2/0040001/02242	Triglas Gastern / Fahrbahn Fläche 231,87 m ² , Oberfläche A 01.01.2006		17,8	33,0	6 604,78				351,32	6 253,46
	2/0040001/02275	Triglas Gastern / Fahrbahn Fläche 238,17 m ² , Oberfläche A 01.01.2000		11,2	33,0	4 402,54				360,86	4 041,68
	2/0040001/02274	Triglas Gastern / Fahrbahn Fläche 715,89 m ² , Oberfläche s 01.01.2000		11,2	33,0	13 233,12				1 084,68	12 148,44
	2/0040002/02283	Triglas Gastern Stichweg / Fahrbahn Fläche 1.134,57 m ² , C 01.01.2013		2,0	10,0	2 893,16				964,39	1 928,77
	2/0040001/02284	Triglas Gastern Stichweg / Fahrbahn Fläche 48,54 m ² , Obc 01.01.2000		11,2	33,0	897,25				73,55	823,70
	2/0040002/02407	Triglas Grenzweg / Fahrbahn Fläche 629,13 m ² , Oberfläche 01.01.2017		0,0	10,0						

MVAG	Ansatz Konto	Bezeichnung	Inbetrieb- nahme	RND	ND	Buchwert 31.12.2019	Zugänge	Abgänge	Wertaufholung	Abschreibung/ Wertmind.	Buchwert 31.12.2020
	2/0040002/02327	Triglas Grenzweg / Fahrbahn Fläche 862,83 m², Oberfläche	01.01.2013	2,0	10,0	2 200,22				733,41	1 466,81
	2/0040002/02201	Triglas Hintaus Nord / Fahrbahn Fläche 484,77 m², Oberflä	01.01.2017	0,0	10,0						
	2/0040002/02197	Triglas Hintaus Nord / Fahrbahn Fläche 614,22 m², Oberflä	01.01.2013	2,0	10,0	1 566,26				522,09	1 044,17
	2/0040002/02408	Triglas Hintaus Süd / Fahrbahn Fläche 1.105,44 m², Oberflä	01.01.2013	2,0	10,0	2 818,88				939,63	1 879,25
	2/0040002/02174	Triglas Krautgartenweg / Fahrbahn Fläche 1.375,47 m², Ob	01.01.2013	2,0	10,0	3 507,45				1 169,15	2 338,30
	2/0040002/02381	Triglas Krautgartenweg / Fahrbahn Fläche 184,20 m², Ober	01.01.2017	0,0	10,0						
	2/0040001/02173	Triglas Krautgartenweg / Fahrbahn Fläche 579,84 m², Ober	01.01.1993	4,6	33,0	4 919,85				878,54	4 041,31
	2/0040001/02268	Triglas Weißenbach / Fahrbahn Fläche 1.501,65 m², Oberfl	01.01.2006	17,8	33,0	42 774,27				2 275,23	40 499,04
	2/0040002/02367	Triglas mühle / Fahrbahn Fläche 1.211,67 m², Oberfläche E	01.01.2017	0,0	10,0						
	2/0040002/02359	Triglas mühle / Fahrbahn Fläche 1.280,49 m², Oberfläche S	01.01.2013	2,0	10,0	3 265,25				1 088,42	2 176,83
1022	Gebäude und Bauten					54 088,16	0,00	0,00	0,00	4 917,11	49 171,05
	770000	Einrichtungen zur Förderung des Fremdenverkehrs				54 088,16	0,00	0,00	0,00	4 917,11	49 171,05
	2/0070003/00744	Badehütte	01.01.2006	10,0	25,0	54 088,16				4 917,11	49 171,05
1028	Geleistete Anzahlungen für Anlagen und Anlagen in Bau					3 050,05	0,00	0,00	0,00	0,00	3 050,05
	770000	Einrichtungen zur Förderung des Fremdenverkehrs				3 050,05	0,00	0,00	0,00	0,00	3 050,05
	5/0290003/00755	Spielplatz Park - Spielkombination Klosterneuburg	01.04.2020	0,0	0,0	3 050,05					3 050,05
1021	Grundstücke, Grundstückseinrichtungen und Infrastruktur					16 409,05	0,00	0,00	0,00	1 058,63	15 350,42
	815000	Park- und Gartenanlagen, Kinderspielflächen				16 409,05	0,00	0,00	0,00	1 058,63	15 350,42
	4/0290003/00750	Spielplatz Engelbrechts - Kletter-Schaukel-Rutschkombinat	01.01.2008	0,0	10,0						
	4/0290003/00752	Spielplatz Park - Hangelleiter, Kletterwand, Balanciersteig,	01.01.2008	0,0	10,0						
	4/0070003/00756	Spielplatz Park - Pavillon	31.12.2002	14,5	33,0	11 242,57				725,33	10 517,24
	4/0290003/00754	Spielplatz Park - Spielkombination Klosterneuburg	16.11.2016	5,5	10,0	2 166,48				333,30	1 833,18
	4/0290003/00751	Spielplatz Pleßberg - Kletter-Schaukel-Rutschkombination,	01.01.2008	0,0	10,0	3 000,00					3 000,00
1022	Gebäude und Bauten					0,00	0,00	0,00	0,00	0,00	0,00
	817000	Friedhöfe (einschließlich Einsegnungshallen und Krematorien)				0,00	0,00	0,00	0,00	0,00	0,00
	2/0060001/00660	Leichenhalle	01.01.1969	0,0	50,0						
1025	Technische Anlagen, Fahrzeuge und Maschinen					404,73	0,00	0,00	0,00	149,17	255,56
	817000	Friedhöfe (einschließlich Einsegnungshallen und Krematorien)				404,73	0,00	0,00	0,00	149,17	255,56
	4/0240001/00824	Materialwagerl	10.02.2014	3,0	10,0	340,75				85,19	255,56
	4/0240001/00819	Metalltransportwagen	06.07.2010	0,0	10,0	63,98				63,98	
	4/0240001/00823	Metalltransportwagen	14.09.2009	0,0	10,0						
	4/0240001/00822	Metalltransportwagen für Kränze	25.07.2009	0,0	10,0						

MVAG	Ansatz Konto	Bezeichnung	Inbetrieb- nahme	RND	ND	Buchwert 31.12.2019	Zugänge	Abgänge	Wertaufholung	Abschreibung/ Wertmind.	Buchwert 31.12.2020
1022	Gebäude und Bauten					0,00	0,00	0,00	0,00	0,00	0,00
	820000	Wirtschaftshöfe				0,00	0,00	0,00	0,00	0,00	0,00
	2/0060001/00649	Bauhof	01.01.1964	0,0	50,0						
1025	Technische Anlagen, Fahrzeuge und Maschinen					57 863,74	14 350,00	0,00	0,00	20 651,96	51 561,78
	820000	Wirtschaftshöfe				57 863,74	14 350,00	0,00	0,00	20 651,96	51 561,78
	4/0230001/00826	Anhänger (Eigenbau - Transport Rasenmähertraktor und G	30.06.2013	0,0	10,0						
	4/0230001/00795	Autoanhänger Stelzl WT-584X Fahrzeugidentifizierungs-Nr	05.02.1996	0,0	10,0						
	4/0290001/00828	Baukompressor	01.01.1990	0,0	8,0						
	4/0290001/00809	Bohrhammer HR4003	23.08.2016	3,5	8,0	438,08				97,35	340,73
	4/0230001/00806	Frontlader für Traktor NF 54	07.10.2013	2,5	10,0	3 192,00				912,00	2 280,00
	4/0290001/00813	Heckenschere DUH523Z Hochtaster HT133	06.04.2018	5,0	8,0	656,20				109,37	546,83
	4/0220002/00820	Kehrmaschine	22.02.2011	0,0	10,0	102,12				102,12	
	4/0220002/00658	Kehrmaschine Tuchel Profi 660 AB 230	04.04.2018	7,0	10,0	8 240,00				1 030,00	7 210,00
	4/0230001/00796	Kipper Stelzl Fahrgestellnummer-Nr. 30341	05.02.1996	0,0	10,0						
	4/0290001/00801	Klapp-Rollgerüst PRO	22.05.2018	5,0	8,0	445,85				74,31	371,54
	4/0230001/00827	Ladewagen	01.01.1979	0,0	10,0						
	4/0230001/00808	Leichtgutschaufel für Traktor NF 54	19.03.2014	3,0	10,0	480,00				120,00	360,00
	4/0290001/00814	Makita Akkuschauberset LXT DLX 6011	16.10.2015	2,5	8,0	393,31				112,37	280,94
	4/0240001/00821	Motor-/Balkenmäher REFORM 636L	27.05.2009	0,0	10,0						
	4/0290001/00805	Motorsense/Freischneider	08.10.2012	0,0	8,0	39,38				39,38	
	4/0290001/00810	Motorsense/Freischneider	01.01.2000	0,0	8,0						
	4/0240001/00816	Raddumper	01.01.2000	0,0	10,0						
	4/0230001/00825	Rasenmäher	01.01.2005	0,0	10,0						
	4/0230001/00811	Rasenmäher Öko Profi	10.05.2017	6,0	10,0	314,30				44,90	269,40
	4/0240001/00799	Rasenmähertraktor	13.02.2013	2,0	10,0	1 938,00				646,00	1 292,00
	4/0240001/00830	Rüttelplatte	01.01.2000	0,0	10,0						
	4/0220002/00812	Schneepflug Hydrac	11.04.2013	2,0	10,0	2 565,30				855,10	1 710,20
	4/0220002/00657	Schneepflug SAMASZ Alps 301 up	20.10.2017	6,5	10,0	6 814,95				908,66	5 906,29
	4/0240001/00817	Straßenwalze	09.09.2011	0,0	10,0						
	4/0220002/00831	Streuwagen	14.07.2015	0,5	6,0	649,82				433,21	216,61
	4/0150002/00033	Toyota Dyna 100, Bj 2010	16.04.2010	0,0	10,0						
	4/0150002/00034	Traktor Massey Ferguson 5435, Bj 2010, WT-723BC	14.12.2010	0,0	10,0	2 748,00				2 748,00	
	4/0150002/00035	Traktor Steyr Kompakt 4075, WT-678BH	14.03.2013	2,0	10,0	11 400,00				3 800,00	7 600,00
	4/0240001/00815	Wacker	01.01.2000	0,0	10,0						
	4/0220002/00807	Walzenstreuer Hydrac SL-1800R	22.11.2016	1,5	6,0	1 458,34				583,34	875,00
	4/0220002/00804	Walzenstreuer Hydrac SL-2100R	06.12.2016	5,5	10,0	5 193,50				799,00	4 394,50
	4/0290001/00803	Benzin-Saughäcksler SH 86	21.10.2019	6,5	8,0	396,89				52,92	343,97
	4/0290001/00829	Erdbohrgerät	02.01.2020	7,0	8,0	1 458,00				182,25	1 275,75

MVAG	Ansatz Konto	Bezeichnung	Inbetrieb- nahme	RND	ND	Buchwert 31.12.2019	Zugänge	Abgänge	Wertaufholung	Abschreibung/ Wertmind.	Buchwert 31.12.2020
	4/0290001/00802	Hochdruckreiniger K 1152 TST	23.09.2019	6,5	8,0	606,37				80,85	525,52
	4/0150002/00901	Traktor ISEKI, Type TM3215H	18.12.2019	1,5	10,0	8 333,33	14 350,00			6 920,83	15 762,50
	821000	Fuhrpark				0,00	0,00	0,00	0,00	0,00	0,00
	4/0150001/00798	Leichenwagen VW Passat, WT-982BA Fahrzeugidentifizier 30.12.2009		0,0	8,0						
1021	Grundstücke, Grundstückseinrichtungen und Infrastruktur					1 222 738,65	0,00	0,00	0,00	0,00	1 222 738,65
	840000	Grundbesitz				1 222 738,65	0,00	0,00	0,00	0,00	1 222 738,65
	1/0030001/00139	Grundstück Nr. 100, KG-Nr. 21135, landwirtschaftlich genu 01.01.1900		0,0	0,0	557,48					557,48
	1/0020001/00043	Grundstück Nr. 101, KG-Nr. 21113, Bauflächen Gebäude, f 01.01.1900		0,0	0,0	307,94					307,94
	1/0020001/00140	Grundstück Nr. 102/3, KG-Nr. 21135, Bauflächen Gebäude 01.01.1900		0,0	0,0	48,44					48,44
	1/0030001/00141	Grundstück Nr. 102/3, KG-Nr. 21135, landwirtschaftlich ger 01.01.1900		0,0	0,0	3 533,12					3 533,12
	1/0030001/00142	Grundstück Nr. 1039/2, KG-Nr. 21135, landwirtschaftlich ge 01.01.1900		0,0	0,0	1 125,82					1 125,82
	1/0030002/00143	Grundstück Nr. 1039/2, KG-Nr. 21135, Wald Wälder, Fläch 01.01.1900		0,0	0,0	492,32					492,32
	1/0030002/00573	Grundstück Nr. 105/1, KG-Nr. 21188, Wald Wälder, Fläche 01.01.1900		0,0	0,0	19 640,31					19 640,31
	1/0030001/00574	Grundstück Nr. 105/2, KG-Nr. 21188, landwirtschaftlich ger 01.01.1900		0,0	0,0	3 478,82					3 478,82
	1/0020001/00044	Grundstück Nr. 107, KG-Nr. 21113, Bauflächen Gebäude, f 01.01.1900		0,0	0,0	792,34					792,34
	1/0020001/00045	Grundstück Nr. 107, KG-Nr. 21113, Bauflächen Gebäudene 01.01.1900		0,0	0,0	3 338,90					3 338,90
	1/0020001/00046	Grundstück Nr. 1072/1, KG-Nr. 21113, Bauflächen Gebäud 01.01.1900		0,0	0,0	6,92					6,92
	1/0020004/00047	Grundstück Nr. 1072/1, KG-Nr. 21113, Sonstige Straßense 01.01.1900		0,0	0,0	9 229,90					9 229,90
	1/0030001/00050	Grundstück Nr. 1072/5, KG-Nr. 21113, landwirtschaftlich ge 01.01.1900		0,0	0,0	752,96					752,96
	1/0030001/00051	Grundstück Nr. 1072/6, KG-Nr. 21113, landwirtschaftlich ge 01.01.1900		0,0	0,0	2 508,66					2 508,66
	1/0020004/00057	Grundstück Nr. 1080/1, KG-Nr. 21113, Sonstige Straßense 01.01.1900		0,0	0,0	121,10					121,10
	1/0020004/00058	Grundstück Nr. 1080/2, KG-Nr. 21113, Sonstige Straßense 01.01.1900		0,0	0,0	37,37					37,37
	1/0030001/00419	Grundstück Nr. 116/1, KG-Nr. 21166, landwirtschaftlich ger 01.01.1900		0,0	0,0	380,10					380,10
	1/0030002/00420	Grundstück Nr. 116/1, KG-Nr. 21166, Wald Wälder, Fläche 01.01.1900		0,0	0,0	416,30					416,30
	1/0020001/00421	Grundstück Nr. 116/2, KG-Nr. 21166, Bauflächen Gebäude 01.01.1900		0,0	0,0	13,84					13,84
	1/0030001/00422	Grundstück Nr. 116/2, KG-Nr. 21166, landwirtschaftlich ger 01.01.1900		0,0	0,0	3,62					3,62
	1/0030001/00423	Grundstück Nr. 136/1, KG-Nr. 21166, landwirtschaftlich ger 01.01.1900		0,0	0,0	5 187,46					5 187,46
	1/0030001/00424	Grundstück Nr. 136/1, KG-Nr. 21166, landwirtschaftlich ger 01.01.1900		0,0	0,0	112,22					112,22
	1/0010002/00270	Grundstück Nr. 136/10, KG-Nr. 21143, Gewässer Fließend 01.01.1900		0,0	0,0	360,19					360,19
	1/0020004/00271	Grundstück Nr. 136/2, KG-Nr. 21143, Sonstige Straßenverk 01.01.1900		0,0	0,0	296,18					296,18
	1/0030001/00425	Grundstück Nr. 136/2, KG-Nr. 21166, landwirtschaftlich ger 01.01.1900		0,0	0,0	177,38					177,38
	1/0030001/00426	Grundstück Nr. 136/3, KG-Nr. 21166, landwirtschaftlich ger 01.01.1900		0,0	0,0	25,34					25,34
	1/0030002/00427	Grundstück Nr. 136/3, KG-Nr. 21166, Wald Wälder, Fläche 01.01.1900		0,0	0,0	314,94					314,94
	1/0020001/00272	Grundstück Nr. 136/7, KG-Nr. 21143, Bauflächen, Otto Pro 01.01.1900		0,0	0,0	1 595,06					1 595,06
	1/0030001/00428	Grundstück Nr. 137/1, KG-Nr. 21166, landwirtschaftlich ger 01.01.1900		0,0	0,0	6 943,16					6 943,16
	1/0030002/00429	Grundstück Nr. 137/2, KG-Nr. 21166, Wald Wälder, Fläche 01.01.1900		0,0	0,0	311,32					311,32
	1/0020001/00273	Grundstück Nr. 139/1, KG-Nr. 21143, Bauflächen, Litschau 01.01.1900		0,0	0,0	449,80					449,80

MVAG	Ansatz Konto	Bezeichnung	Inbetrieb- nahme	RND	ND	Buchwert 31.12.2019	Zugänge	Abgänge	Wertaufholung	Abschreibung/ Wertmind.	Buchwert 31.12.2020
	1/0030001/00274	Grundstück Nr. 139/1, KG-Nr. 21143, Gärten, Litschauerstr	01.01.1900	0,0	0,0	368,14					368,14
	1/0030001/00393	Grundstück Nr. 14, KG-Nr. 21145, landwirtschaftlich genutz	01.01.1900	0,0	0,0	1 563,84					1 563,84
	1/0010002/00152	Grundstück Nr. 1479/10, KG-Nr. 21135, Gewässer Stehend	01.01.1900	0,0	0,0	1 031,70					1 031,70
	1/0030001/00151	Grundstück Nr. 1479/10, KG-Nr. 21135, landwirtschaftlich g	01.01.1900	0,0	0,0	4 814,60					4 814,60
	1/0020001/00153	Grundstück Nr. 1479/11, KG-Nr. 21135, Bauflächen Gebäu	01.01.1900	0,0	0,0	297,56					297,56
	1/0030001/00154	Grundstück Nr. 1479/11, KG-Nr. 21135, Gärten Gärten, Flä	01.01.1900	0,0	0,0	254,66					254,66
	1/0020001/00155	Grundstück Nr. 1479/12, KG-Nr. 21135, Bauflächen Gebäu	01.01.1900	0,0	0,0	186,84					186,84
	1/0020004/00156	Grundstück Nr. 1479/13, KG-Nr. 21135, Sonstige Straßenv	01.01.1900	0,0	0,0	29,06					29,06
	1/0020001/00159	Grundstück Nr. 1479/4, KG-Nr. 21135, Bauflächen, Schloß	01.01.1900	0,0	0,0	204,14					204,14
	1/0020001/00160	Grundstück Nr. 1479/4, KG-Nr. 21135, Bauflächen, Schloß	01.01.1900	0,0	0,0	34,60					34,60
	1/0020001/00161	Grundstück Nr. 1479/7, KG-Nr. 21135, Bauflächen Gebäu	01.01.1900	0,0	0,0	31,14					31,14
	1/0030001/00162	Grundstück Nr. 1479/8, KG-Nr. 21135, landwirtschaftlich ge	01.01.1900	0,0	0,0	535,76					535,76
	1/0020001/00163	Grundstück Nr. 1479/9, KG-Nr. 21135, Bauflächen, Schloß	01.01.1900	0,0	0,0	103,80					103,80
	1/0030001/00164	Grundstück Nr. 1479/9, KG-Nr. 21135, Gärten, Schloßgass	01.01.1900	0,0	0,0	824,86					824,86
	1/0030001/00169	Grundstück Nr. 1483/2, KG-Nr. 21135, landwirtschaftlich ge	01.01.1900	0,0	0,0	2 841,70					2 841,70
	1/0020001/00394	Grundstück Nr. 15, KG-Nr. 21145, Bauflächen, Kleingerhar	01.01.1900	0,0	0,0	387,52					387,52
	1/0030001/00395	Grundstück Nr. 15, KG-Nr. 21145, Gärten, Kleingerharts 1C	01.01.1900	0,0	0,0	174,38					174,38
	1/0020001/00275	Grundstück Nr. 150, KG-Nr. 21143, Bauflächen, Litschauer	01.01.1900	0,0	0,0	626,26					626,26
	1/0020002/00276	Grundstück Nr. 150, KG-Nr. 21143, Sonstige, Litschauerstr	01.01.1900	0,0	0,0	1 770,14					1 770,14
	1/0030001/00430	Grundstück Nr. 150/1, KG-Nr. 21166, landwirtschaftlich ger	01.01.1900	0,0	0,0	10 729,68					10 729,68
	1/0030001/00431	Grundstück Nr. 150/2, KG-Nr. 21166, landwirtschaftlich ger	01.01.1900	0,0	0,0	1 303,20					1 303,20
	1/0030001/00432	Grundstück Nr. 151/1, KG-Nr. 21166, landwirtschaftlich ger	01.01.1900	0,0	0,0	19 153,42					19 153,42
	1/0030001/00433	Grundstück Nr. 151/2, KG-Nr. 21166, landwirtschaftlich ger	01.01.1900	0,0	0,0	763,82					763,82
	1/0020001/00192	Grundstück Nr. 156, KG-Nr. 21135, Bauflächen, Schloßgas	01.01.1900	0,0	0,0	346,00					346,00
	1/0030001/00193	Grundstück Nr. 156, KG-Nr. 21135, Gärten, Schloßgasse 2	01.01.1900	0,0	0,0	99,65					99,65
	1/0030001/00104	Grundstück Nr. 158/1, KG-Nr. 21130, landwirtschaftlich ger	01.01.1900	0,0	0,0	1 668,82					1 668,82
	1/0030001/00551	Grundstück Nr. 166/2, KG-Nr. 21173, Gärten Gärten, Fläch	01.01.1900	0,0	0,0	492,70					492,70
	1/0020001/00555	Grundstück Nr. 166/7, KG-Nr. 21173, Bauflächen Gebäude	01.01.1900	0,0	0,0	124,56					124,56
	1/0020001/00556	Grundstück Nr. 166/8, KG-Nr. 21173, Bauflächen Gebäude	01.01.1900	0,0	0,0	276,80					276,80
	1/0020001/00561	Grundstück Nr. 169/4, KG-Nr. 21173, Bauflächen Gebäude	01.01.1900	0,0	0,0	10,38					10,38
	1/0030001/00562	Grundstück Nr. 169/4, KG-Nr. 21173, Gärten Gärten, Fläch	01.01.1900	0,0	0,0	24,91					24,91
	1/0010002/00434	Grundstück Nr. 177/7, KG-Nr. 21166, Gewässer Stehende	01.01.1900	0,0	0,0	1 270,62					1 270,62
	1/0030002/00435	Grundstück Nr. 177/8, KG-Nr. 21166, Wald Wälder, Fläche	01.01.1900	0,0	0,0	257,02					257,02
	1/0030001/00436	Grundstück Nr. 177/9, KG-Nr. 21166, landwirtschaftlich ger	01.01.1900	0,0	0,0	579,20					579,20
	1/0030002/00437	Grundstück Nr. 177/9, KG-Nr. 21166, Wald Wälder, Fläche	01.01.1900	0,0	0,0	957,49					957,49
	1/0030001/00438	Grundstück Nr. 178/1, KG-Nr. 21166, landwirtschaftlich ger	01.01.1900	0,0	0,0	1 762,94					1 762,94
	1/0030001/00439	Grundstück Nr. 178/1, KG-Nr. 21166, landwirtschaftlich ger	01.01.1900	0,0	0,0	39,82					39,82
	1/0030001/00440	Grundstück Nr. 178/12, KG-Nr. 21166, landwirtschaftlich ge	01.01.1900	0,0	0,0	181,00					181,00
	1/0030001/00441	Grundstück Nr. 178/12, KG-Nr. 21166, landwirtschaftlich ge	01.01.1900	0,0	0,0	4 550,34					4 550,34

MVAG	Ansatz Konto	Bezeichnung	Inbetrieb- nahme	RND	ND	Buchwert 31.12.2019	Zugänge	Abgänge	Wertaufholung	Abschreibung/ Wertmind.	Buchwert 31.12.2020
	1/0030002/00442	Grundstück Nr. 178/12, KG-Nr. 21166, Wald Wälder, Fläche	01.01.1900	0,0	0,0	4 572,06					4 572,06
	1/0030001/00443	Grundstück Nr. 178/3, KG-Nr. 21166, landwirtschaftlich ger	01.01.1900	0,0	0,0	11 127,88					11 127,88
	1/0030001/00444	Grundstück Nr. 178/4, KG-Nr. 21166, landwirtschaftlich ger	01.01.1900	0,0	0,0	553,86					553,86
	1/0030002/00445	Grundstück Nr. 178/4, KG-Nr. 21166, Wald Wälder, Fläche	01.01.1900	0,0	0,0	2 595,54					2 595,54
	1/0030001/00446	Grundstück Nr. 178/8, KG-Nr. 21166, landwirtschaftlich ger	01.01.1900	0,0	0,0	1 241,66					1 241,66
	1/0030001/00447	Grundstück Nr. 178/9, KG-Nr. 21166, landwirtschaftlich ger	01.01.1900	0,0	0,0	1 444,38					1 444,38
	1/0030001/00448	Grundstück Nr. 178/9, KG-Nr. 21166, landwirtschaftlich ger	01.01.1900	0,0	0,0	1 802,76					1 802,76
	1/0030002/00449	Grundstück Nr. 178/9, KG-Nr. 21166, Wald Wälder, Fläche	01.01.1900	0,0	0,0	1 343,02					1 343,02
	1/0030001/00450	Grundstück Nr. 179/1, KG-Nr. 21166, landwirtschaftlich ger	01.01.1900	0,0	0,0	12 289,90					12 289,90
	1/0030002/00451	Grundstück Nr. 179/2, KG-Nr. 21166, Wald Wälder, Fläche	01.01.1900	0,0	0,0	45 622,86					45 622,86
	1/0020001/00575	Grundstück Nr. 20/4, KG-Nr. 21188, Bauflächen Gebäude,	01.01.1900	0,0	0,0	41,52					41,52
	1/0020002/00576	Grundstück Nr. 20/4, KG-Nr. 21188, Sonstige Betriebsfläch	01.01.1900	0,0	0,0	778,50					778,50
	1/0020001/00279	Grundstück Nr. 20/6, KG-Nr. 21143, Bauflächen, Taxenstra	01.01.1900	0,0	0,0	1 145,26					1 145,26
	1/0030001/00280	Grundstück Nr. 20/6, KG-Nr. 21143, Gärten, Taxenstraße	401.01.1900	0,0	0,0	1 586,06					1 586,06
	1/0030001/00281	Grundstück Nr. 20/8, KG-Nr. 21143, Gärten Gärten, Fläche	01.01.1900	0,0	0,0	1 436,59					1 436,59
	1/0030001/00194	Grundstück Nr. 203/1, KG-Nr. 21135, landwirtschaftlich ger	01.01.1900	0,0	0,0	12 155,96					12 155,96
	1/0030001/00201	Grundstück Nr. 207, KG-Nr. 21135, landwirtschaftlich genu	01.01.1900	0,0	0,0	3 453,48					3 453,48
	1/0020004/00282	Grundstück Nr. 21, KG-Nr. 21143, Sonstige Straßenverkeh	01.01.1900	0,0	0,0	96,88					96,88
	1/0030001/00614	Grundstück Nr. 210/1, KG-Nr. 21189, landwirtschaftlich ger	01.01.1900	0,0	0,0	3 667,06					3 667,06
	1/0030002/00615	Grundstück Nr. 211/1, KG-Nr. 21189, Wald Wälder, Fläche	01.01.1900	0,0	0,0	2 553,91					2 553,91
	1/0030001/00616	Grundstück Nr. 211/2, KG-Nr. 21189, landwirtschaftlich ger	01.01.1900	0,0	0,0	6 117,80					6 117,80
	1/0030002/00617	Grundstück Nr. 211/2, KG-Nr. 21189, Wald, Triglas 1b Wäld	01.01.1900	0,0	0,0	1 527,64					1 527,64
	1/0030001/00208	Grundstück Nr. 227/5, KG-Nr. 21135, landwirtschaftlich ger	01.01.1900	0,0	0,0	535,76					535,76
	1/0030001/00396	Grundstück Nr. 247, KG-Nr. 21145, landwirtschaftlich genu	01.01.1900	0,0	0,0	14 346,06					14 346,06
	1/0020001/00618	Grundstück Nr. 25/1, KG-Nr. 21189, Bauflächen, Triglas	15 01.01.1900	0,0	0,0	290,64					290,64
	1/0020001/00619	Grundstück Nr. 25/1, KG-Nr. 21189, Bauflächen, Triglas	15 01.01.1900	0,0	0,0	27,68					27,68
	1/0030001/00620	Grundstück Nr. 25/1, KG-Nr. 21189, Gärten, Triglas 15 Gär	01.01.1900	0,0	0,0	138,40					138,40
	1/0030001/00621	Grundstück Nr. 257, KG-Nr. 21189, landwirtschaftlich genu	01.01.1900	0,0	0,0	24 188,84					24 188,84
	1/0030001/00622	Grundstück Nr. 258, KG-Nr. 21189, landwirtschaftlich genu	01.01.1900	0,0	0,0	7 305,16					7 305,16
	1/0030001/00577	Grundstück Nr. 258/1, KG-Nr. 21188, landwirtschaftlich ger	01.01.1900	0,0	0,0	1 791,90					1 791,90
	1/0020001/00578	Grundstück Nr. 258/2, KG-Nr. 21188, Bauflächen, Tiefenba	01.01.1900	0,0	0,0	1 076,06					1 076,06
	1/0030001/00579	Grundstück Nr. 258/2, KG-Nr. 21188, Gärten, Tiefenbach	2 01.01.1900	0,0	0,0	2 350,03					2 350,03
	1/0030001/00623	Grundstück Nr. 259, KG-Nr. 21189, landwirtschaftlich genu	01.01.1900	0,0	0,0	5 353,98					5 353,98
	1/0030001/00209	Grundstück Nr. 260, KG-Nr. 21135, landwirtschaftlich genu	01.01.1900	0,0	0,0	1 484,20					1 484,20
	1/0030002/00624	Grundstück Nr. 260, KG-Nr. 21189, Wald Wälder, Fläche:	101.01.1900	0,0	0,0	23 930,01					23 930,01
	1/0020001/00283	Grundstück Nr. 263/2, KG-Nr. 21143, Bauflächen Gebäude	01.01.1900	0,0	0,0	264,69					264,69
	1/0030001/00284	Grundstück Nr. 263/2, KG-Nr. 21143, landwirtschaftlich ger	01.01.1900	0,0	0,0	10 113,38					10 113,38
	1/0030001/00105	Grundstück Nr. 267, KG-Nr. 21130, landwirtschaftlich genu	01.01.1900	0,0	0,0	6 360,34					6 360,34
	1/0030001/00106	Grundstück Nr. 268, KG-Nr. 21130, landwirtschaftlich genu	01.01.1900	0,0	0,0	2 570,20					2 570,20

MVAG	Ansatz Konto	Bezeichnung	Inbetrieb- nahme	RND	ND	Buchwert 31.12.2019	Zugänge	Abgänge	Wertaufholung	Abschreibung/ Wertmind.	Buchwert 31.12.2020
	1/0030001/00107	Grundstück Nr. 270/13, KG-Nr. 21130, landwirtschaftlich ge	01.01.1900	0,0	0,0	7 797,48					7 797,48
	1/0020004/00108	Grundstück Nr. 270/2, KG-Nr. 21130, Sonstige Straßenverl	01.01.1900	0,0	0,0	327,32					327,32
	1/0020001/00109	Grundstück Nr. 288/3, KG-Nr. 21130, Bauflächen Gebäude	01.01.1900	0,0	0,0	48,44					48,44
	1/0030001/00110	Grundstück Nr. 288/3, KG-Nr. 21130, landwirtschaftlich ger	01.01.1900	0,0	0,0	6 707,86					6 707,86
	1/0020001/00111	Grundstück Nr. 288/4, KG-Nr. 21130, Bauflächen, Großtaxi	01.01.1900	0,0	0,0	211,06					211,06
	1/0030001/00210	Grundstück Nr. 301/1, KG-Nr. 21135, landwirtschaftlich ger	01.01.1900	0,0	0,0	8 282,56					8 282,56
	1/0030001/00211	Grundstück Nr. 301/2, KG-Nr. 21135, landwirtschaftlich ger	01.01.1900	0,0	0,0	11 652,78					11 652,78
	1/0030001/00212	Grundstück Nr. 301/3, KG-Nr. 21135, landwirtschaftlich ger	01.01.1900	0,0	0,0	2 841,70					2 841,70
	1/0030001/00213	Grundstück Nr. 302/1, KG-Nr. 21135, landwirtschaftlich ger	01.01.1900	0,0	0,0	5 458,96					5 458,96
	1/0020004/00452	Grundstück Nr. 307/3, KG-Nr. 21166, Sonstige Straßenverl	01.01.1900	0,0	0,0	24,91					24,91
	1/0010002/00453	Grundstück Nr. 320/2, KG-Nr. 21166, Gewässer Fließende	01.01.1900	0,0	0,0	240,73					240,73
	1/0010002/00454	Grundstück Nr. 327/2, KG-Nr. 21166, Gewässer Fließende	01.01.1900	0,0	0,0	65,16					65,16
	1/0030001/00397	Grundstück Nr. 329/2, KG-Nr. 21145, landwirtschaftlich ger	01.01.1900	0,0	0,0	756,58					756,58
	1/0010002/00455	Grundstück Nr. 332/3, KG-Nr. 21166, Gewässer Fließende	01.01.1900	0,0	0,0	479,65					479,65
	1/0030001/00214	Grundstück Nr. 333, KG-Nr. 21135, landwirtschaftlich genu	01.01.1900	0,0	0,0	16 308,10					16 308,10
	1/0010002/00456	Grundstück Nr. 333/3, KG-Nr. 21166, Gewässer Fließende	01.01.1900	0,0	0,0	803,64					803,64
	1/0030001/00215	Grundstück Nr. 344/3, KG-Nr. 21135, landwirtschaftlich ger	01.01.1900	0,0	0,0	6 070,74					6 070,74
	1/0030002/00216	Grundstück Nr. 344/3, KG-Nr. 21135, Wald Wälder, Fläche	01.01.1900	0,0	0,0	879,66					879,66
	1/0030001/00285	Grundstück Nr. 347, KG-Nr. 21143, landwirtschaftlich genu	01.01.1900	0,0	0,0	6 391,11					6 391,11
	1/0030001/00286	Grundstück Nr. 347, KG-Nr. 21143, landwirtschaftlich genu	01.01.1900	0,0	0,0	4 683,38					4 683,38
	1/0030001/00410	Grundstück Nr. 355/2, KG-Nr. 21145, landwirtschaftlich ger	01.01.1900	0,0	0,0	441,64					441,64
	1/0020001/00625	Grundstück Nr. 36, KG-Nr. 21189, Bauflächen, Triglas 25 C	01.01.1900	0,0	0,0	58,82					58,82
	1/0030001/00626	Grundstück Nr. 36, KG-Nr. 21189, Gärten, Triglas 25 Gärten	01.01.1900	0,0	0,0	188,22					188,22
	1/0010002/00115	Grundstück Nr. 375/2, KG-Nr. 21130, Gewässer Fließende	01.01.1900	0,0	0,0	830,79					830,79
	1/0010002/00457	Grundstück Nr. 405/3, KG-Nr. 21166, Gewässer Fließende	01.01.1900	0,0	0,0	441,64					441,64
	1/0020001/00128	Grundstück Nr. 411/3, KG-Nr. 21130, Bauflächen Gebäude	01.01.1900	0,0	0,0	314,86					314,86
	1/0030001/00129	Grundstück Nr. 411/3, KG-Nr. 21130, Gärten Gärten, Fläch	01.01.1900	0,0	0,0	329,39					329,39
	1/0030002/00217	Grundstück Nr. 416, KG-Nr. 21135, Wald Wälder, Fläche:	101.01.1900	0,0	0,0	2 076,07					2 076,07
	1/0030002/00218	Grundstück Nr. 419, KG-Nr. 21135, Wald Wälder, Fläche:	201.01.1900	0,0	0,0	4 970,26					4 970,26
	1/0010002/00133	Grundstück Nr. 419/1, KG-Nr. 21130, Gewässer Fließende	01.01.1900	0,0	0,0	11 622,01					11 622,01
	1/0010002/00134	Grundstück Nr. 420, KG-Nr. 21130, Gewässer Fließende G	01.01.1900	0,0	0,0	2 076,07					2 076,07
	1/0010002/00458	Grundstück Nr. 421/4, KG-Nr. 21166, Gewässer Fließende	01.01.1900	0,0	0,0	155,66					155,66
	1/0010002/00459	Grundstück Nr. 426/3, KG-Nr. 21166, Gewässer Fließende	01.01.1900	0,0	0,0	233,49					233,49
	1/0010002/00460	Grundstück Nr. 433/4, KG-Nr. 21166, Gewässer Fließende	01.01.1900	0,0	0,0	354,76					354,76
	1/0010002/00461	Grundstück Nr. 438/5, KG-Nr. 21166, Gewässer Fließende	01.01.1900	0,0	0,0	119,46					119,46
	1/0010002/00462	Grundstück Nr. 444/4, KG-Nr. 21166, Gewässer Fließende	01.01.1900	0,0	0,0	276,93					276,93
	1/0010002/00463	Grundstück Nr. 452/3, KG-Nr. 21166, Gewässer Fließende	01.01.1900	0,0	0,0	81,45					81,45
	1/0010002/00464	Grundstück Nr. 453/4, KG-Nr. 21166, Gewässer Fließende	01.01.1900	0,0	0,0	390,96					390,96
	1/0030001/00076	Grundstück Nr. 456, KG-Nr. 21113, landwirtschaftlich genu	01.01.1900	0,0	0,0	36 344,80					36 344,80

MVAG	Ansatz Konto	Bezeichnung	Inbetrieb- nahme	RND	ND	Buchwert 31.12.2019	Zugänge	Abgänge	Wertaufholung	Abschreibung/ Wertmind.	Buchwert 31.12.2020
	1/0010002/00465	Grundstück Nr. 459/3, KG-Nr. 21166, Gewässer Fließende	01.01.1900	0,0	0,0	249,78					249,78
	1/0030001/00466	Grundstück Nr. 46, KG-Nr. 21166, landwirtschaftlich genutz	01.01.1900	0,0	0,0	4 477,94					4 477,94
	1/0010002/00467	Grundstück Nr. 460/3, KG-Nr. 21166, Gewässer Fließende	01.01.1900	0,0	0,0	609,97					609,97
	1/0030001/00468	Grundstück Nr. 474/1, KG-Nr. 21166, landwirtschaftlich ger	01.01.1900	0,0	0,0	524,90					524,90
	1/0030001/00469	Grundstück Nr. 474/2, KG-Nr. 21166, landwirtschaftlich ger	01.01.1900	0,0	0,0	72,40					72,40
	1/0030002/00470	Grundstück Nr. 474/3, KG-Nr. 21166, Wald Wälder, Fläche	01.01.1900	0,0	0,0	7 317,83					7 317,83
	1/0010002/00471	Grundstück Nr. 475/2, KG-Nr. 21166, Gewässer Fließende	01.01.1900	0,0	0,0	434,40					434,40
	1/0010002/00472	Grundstück Nr. 475/4, KG-Nr. 21166, Gewässer Fließende	01.01.1900	0,0	0,0	10,86					10,86
	1/0010002/00473	Grundstück Nr. 475/5, KG-Nr. 21166, Gewässer Fließende	01.01.1900	0,0	0,0	5,43					5,43
	1/0010002/00474	Grundstück Nr. 475/6, KG-Nr. 21166, Gewässer Fließende	01.01.1900	0,0	0,0	45,25					45,25
	1/0010002/00475	Grundstück Nr. 475/7, KG-Nr. 21166, Gewässer Fließende	01.01.1900	0,0	0,0	18,10					18,10
	1/0010002/00476	Grundstück Nr. 475/8, KG-Nr. 21166, Gewässer Fließende	01.01.1900	0,0	0,0	28,96					28,96
	1/0010002/00477	Grundstück Nr. 475/9, KG-Nr. 21166, Gewässer Fließende	01.01.1900	0,0	0,0	130,32					130,32
	1/0020001/00287	Grundstück Nr. 48/1, KG-Nr. 21143, Bauflächen, Bauhofwe	01.01.1900	0,0	0,0	4 574,12					4 574,12
	1/0020002/00288	Grundstück Nr. 48/1, KG-Nr. 21143, Sonstige, Bauhofweg	:01.01.1900	0,0	0,0	6 477,12					6 477,12
	1/0010002/00478	Grundstück Nr. 480/3, KG-Nr. 21166, Gewässer Fließende	01.01.1900	0,0	0,0	430,78					430,78
	1/0010002/00479	Grundstück Nr. 480/4, KG-Nr. 21166, Gewässer Fließende	01.01.1900	0,0	0,0	222,63					222,63
	1/0010002/00480	Grundstück Nr. 481/2, KG-Nr. 21166, Gewässer Fließende	01.01.1900	0,0	0,0	132,13					132,13
	1/0010002/00481	Grundstück Nr. 483/4, KG-Nr. 21166, Gewässer Fließende	01.01.1900	0,0	0,0	769,25					769,25
	1/0010002/00482	Grundstück Nr. 486/2, KG-Nr. 21166, Gewässer Fließende	01.01.1900	0,0	0,0	349,33					349,33
	1/0020001/00289	Grundstück Nr. 49/1, KG-Nr. 21143, Bauflächen, Waidhofn	01.01.1900	0,0	0,0	761,20					761,20
	1/0020001/00290	Grundstück Nr. 49/1, KG-Nr. 21143, Bauflächen, Waidhofn	01.01.1900	0,0	0,0	667,78					667,78
	1/0030001/00291	Grundstück Nr. 49/1, KG-Nr. 21143, Gärten, Waidhofnerstr.	01.01.1900	0,0	0,0	143,94					143,94
	1/0010002/00483	Grundstück Nr. 490/3, KG-Nr. 21166, Gewässer Fließende	01.01.1900	0,0	0,0	847,08					847,08
	1/0010002/00484	Grundstück Nr. 490/4, KG-Nr. 21166, Gewässer Fließende	01.01.1900	0,0	0,0	376,48					376,48
	1/0020001/00292	Grundstück Nr. 5/1, KG-Nr. 21143, Bauflächen, Dobersberç	01.01.1900	0,0	0,0	1 121,04					1 121,04
	1/0020001/00293	Grundstück Nr. 5/1, KG-Nr. 21143, Bauflächen, Dobersberç	01.01.1900	0,0	0,0	280,26					280,26
	1/0030001/00294	Grundstück Nr. 5/1, KG-Nr. 21143, Gärten, Dobersbergerst	01.01.1900	0,0	0,0	1 220,69					1 220,69
	1/0020001/00135	Grundstück Nr. 50, KG-Nr. 21130, Bauflächen, Großtaxen	·01.01.1900	0,0	0,0	1 311,34					1 311,34
	1/0020001/00136	Grundstück Nr. 50, KG-Nr. 21130, Bauflächen, Großtaxen	·01.01.1900	0,0	0,0	858,08					858,08
	1/0030001/00137	Grundstück Nr. 50, KG-Nr. 21130, landwirtschaftlich genutz	01.01.1900	0,0	0,0	7 330,50					7 330,50
	1/0030001/00411	Grundstück Nr. 50, KG-Nr. 21145, landwirtschaftlich genutz	01.01.1900	0,0	0,0	2 400,06					2 400,06
	1/0030001/00295	Grundstück Nr. 509/1, KG-Nr. 21143, landwirtschaftlich ger	01.01.1900	0,0	0,0	31 381,78					31 381,78
	1/0020002/00296	Grundstück Nr. 509/1, KG-Nr. 21143, Sonstige Betriebsfläc	01.01.1900	0,0	0,0	10 096,28					10 096,28
	1/0010001/00299	Grundstück Nr. 51/2, KG-Nr. 21143, Sonstige Freizeitfläche	01.01.1900	0,0	0,0	8,32					8,32
	1/0010001/00300	Grundstück Nr. 51/2, KG-Nr. 21143, Sonstige Freizeitfläche	01.01.1900	0,0	0,0	8,46					8,46
	1/0010001/00301	Grundstück Nr. 51/2, KG-Nr. 21143, Sonstige Freizeitfläche	01.01.1900	0,0	0,0	9,04					9,04
	1/0010001/00302	Grundstück Nr. 51/2, KG-Nr. 21143, Sonstige Freizeitfläche	01.01.1900	0,0	0,0	9,76					9,76
	1/0010001/00303	Grundstück Nr. 51/2, KG-Nr. 21143, Sonstige Freizeitfläche	01.01.1900	0,0	0,0	10,47					10,47

MVAG	Ansatz Konto	Bezeichnung	Inbetrieb- nahme	RND	ND	Buchwert 31.12.2019	Zugänge	Abgänge	Wertaufholung	Abschreibung/ Wertmind.	Buchwert 31.12.2020
	1/0010001/00305	Grundstück Nr. 51/2, KG-Nr. 21143, Sonstige Freizeitfläche	01.01.1900	0,0	0,0	153,80					153,80
	1/0010001/00304	Grundstück Nr. 51/2, KG-Nr. 21143, Sonstige Freizeitfläche	01.01.1900	0,0	0,0	17,22					17,22
	1/0010001/00297	Grundstück Nr. 51/2, KG-Nr. 21143, Sonstige Freizeitfläche	01.01.1900	0,0	0,0	2,58					2,58
	1/0010001/00298	Grundstück Nr. 51/2, KG-Nr. 21143, Sonstige Freizeitfläche	01.01.1900	0,0	0,0	6,60					6,60
	1/0020001/00306	Grundstück Nr. 51/3, KG-Nr. 21143, Bauflächen, Waidhofn	01.01.1900	0,0	0,0	51,87					51,87
	1/0020001/00307	Grundstück Nr. 51/3, KG-Nr. 21143, Bauflächen, Waidhofn	01.01.1900	0,0	0,0	132,52					132,52
	1/0020001/00308	Grundstück Nr. 51/3, KG-Nr. 21143, Bauflächen, Waidhofn	01.01.1900	0,0	0,0	167,12					167,12
	1/0020001/00309	Grundstück Nr. 51/3, KG-Nr. 21143, Bauflächen, Waidhofn	01.01.1900	0,0	0,0	169,99					169,99
	1/0020001/00310	Grundstück Nr. 51/3, KG-Nr. 21143, Bauflächen, Waidhofn	01.01.1900	0,0	0,0	181,51					181,51
	1/0020001/00311	Grundstück Nr. 51/3, KG-Nr. 21143, Bauflächen, Waidhofn	01.01.1900	0,0	0,0	195,91					195,91
	1/0020001/00312	Grundstück Nr. 51/3, KG-Nr. 21143, Bauflächen, Waidhofn	01.01.1900	0,0	0,0	210,33					210,33
	1/0020001/00314	Grundstück Nr. 51/3, KG-Nr. 21143, Bauflächen, Waidhofn	01.01.1900	0,0	0,0	3 088,60					3 088,60
	1/0020001/00313	Grundstück Nr. 51/3, KG-Nr. 21143, Bauflächen, Waidhofn	01.01.1900	0,0	0,0	345,72					345,72
	1/0030001/00315	Grundstück Nr. 51/3, KG-Nr. 21143, Gärten, Waidhofnerstr.	01.01.1900	0,0	0,0	37,04					37,04
	1/0030001/00316	Grundstück Nr. 51/3, KG-Nr. 21143, Gärten, Waidhofnerstr.	01.01.1900	0,0	0,0	94,67					94,67
	1/0030001/00317	Grundstück Nr. 51/3, KG-Nr. 21143, Gärten, Waidhofnerstr.	01.01.1900	0,0	0,0	119,38					119,38
	1/0030001/00318	Grundstück Nr. 51/3, KG-Nr. 21143, Gärten, Waidhofnerstr.	01.01.1900	0,0	0,0	121,43					121,43
	1/0030001/00319	Grundstück Nr. 51/3, KG-Nr. 21143, Gärten, Waidhofnerstr.	01.01.1900	0,0	0,0	129,68					129,68
	1/0030001/00320	Grundstück Nr. 51/3, KG-Nr. 21143, Gärten, Waidhofnerstr.	01.01.1900	0,0	0,0	139,95					139,95
	1/0030001/00321	Grundstück Nr. 51/3, KG-Nr. 21143, Gärten, Waidhofnerstr.	01.01.1900	0,0	0,0	150,25					150,25
	1/0030001/00323	Grundstück Nr. 51/3, KG-Nr. 21143, Gärten, Waidhofnerstr.	01.01.1900	0,0	0,0	2 206,43					2 206,43
	1/0030001/00322	Grundstück Nr. 51/3, KG-Nr. 21143, Gärten, Waidhofnerstr.	01.01.1900	0,0	0,0	246,99					246,99
	1/0010001/00332	Grundstück Nr. 51/3, KG-Nr. 21143, Sonstige, Waidhofners	01.01.1900	0,0	0,0	692,80					692,80
	1/0010001/00331	Grundstück Nr. 51/3, KG-Nr. 21143, Sonstige, Waidhofners	01.01.1900	0,0	0,0	77,55					77,55
	1/0010001/00324	Grundstück Nr. 51/3, KG-Nr. 21143, Sonstige, Waidhofners	01.01.1900	0,0	0,0	11,63					11,63
	1/0010001/00325	Grundstück Nr. 51/3, KG-Nr. 21143, Sonstige, Waidhofners	01.01.1900	0,0	0,0	29,73					29,73
	1/0010001/00326	Grundstück Nr. 51/3, KG-Nr. 21143, Sonstige, Waidhofners	01.01.1900	0,0	0,0	37,49					37,49
	1/0010001/00327	Grundstück Nr. 51/3, KG-Nr. 21143, Sonstige, Waidhofners	01.01.1900	0,0	0,0	38,13					38,13
	1/0010001/00328	Grundstück Nr. 51/3, KG-Nr. 21143, Sonstige, Waidhofners	01.01.1900	0,0	0,0	40,72					40,72
	1/0010001/00329	Grundstück Nr. 51/3, KG-Nr. 21143, Sonstige, Waidhofners	01.01.1900	0,0	0,0	43,95					43,95
	1/0010001/00330	Grundstück Nr. 51/3, KG-Nr. 21143, Sonstige, Waidhofners	01.01.1900	0,0	0,0	47,18					47,18
	1/0020001/00138	Grundstück Nr. 52/3, KG-Nr. 21130, Bauflächen Gebäude,	01.01.1900	0,0	0,0	186,84					186,84
	1/0030001/00333	Grundstück Nr. 529/1, KG-Nr. 21143, landwirtschaftlich ger	01.01.1900	0,0	0,0	14 932,50					14 932,50
	1/0030001/00334	Grundstück Nr. 529/2, KG-Nr. 21143, landwirtschaftlich ger	01.01.1900	0,0	0,0	1 122,20					1 122,20
	1/0020001/00580	Grundstück Nr. 53, KG-Nr. 21188, Bauflächen Gebäude, Fl	01.01.1900	0,0	0,0	221,44					221,44
	1/0020001/00486	Grundstück Nr. 53/4, KG-Nr. 21166, Bauflächen, Pleßberg	01.01.1900	0,0	0,0	1 166,02					1 166,02
	1/0030001/00485	Grundstück Nr. 53/4, KG-Nr. 21166, Gärten, Pleßberg 52 C	01.01.1900	0,0	0,0	3 985,92					3 985,92
	1/0020001/00570	Grundstück Nr. 53/4, KG-Nr. 21173, Bauflächen Gebäude,	01.01.1900	0,0	0,0	242,20					242,20
	1/0030001/00571	Grundstück Nr. 53/4, KG-Nr. 21173, Gärten Gärten, Fläche	01.01.1900	0,0	0,0	276,80					276,80

MVAG	Ansatz Konto	Bezeichnung	Inbetrieb- nahme	RND	ND	Buchwert 31.12.2019	Zugänge	Abgänge	Wertaufholung	Abschreibung/ Wertmind.	Buchwert 31.12.2020
	1/0020001/00338	Grundstück Nr. 552/16, KG-Nr. 21143, Bauflächen Gebäud	01.01.1900	0,0	0,0	44,98					44,98
	1/0020001/00346	Grundstück Nr. 552/35, KG-Nr. 21143, Bauflächen Gebäud	01.01.1900	0,0	0,0	86,50					86,50
	1/0010002/00347	Grundstück Nr. 552/35, KG-Nr. 21143, Gewässer Fließend	01.01.1900	0,0	0,0	59,73					59,73
	1/0030001/00361	Grundstück Nr. 558/3, KG-Nr. 21143, landwirtschaftlich ger	01.01.1900	0,0	0,0	619,02					619,02
	1/0020001/00487	Grundstück Nr. 57, KG-Nr. 21166, Bauflächen Gebäude, Fl	01.01.1900	0,0	0,0	269,88					269,88
	1/0030001/00488	Grundstück Nr. 57, KG-Nr. 21166, Gärten Gärten, Fläche: €	01.01.1900	0,0	0,0	24,91					24,91
	1/0030001/00382	Grundstück Nr. 57/2, KG-Nr. 21143, landwirtschaftlich gen	01.01.1900	0,0	0,0	65,67					65,67
	1/0030001/00383	Grundstück Nr. 57/2, KG-Nr. 21143, landwirtschaftlich gen	01.01.1900	0,0	0,0	82,79					82,79
	1/0030001/00384	Grundstück Nr. 57/2, KG-Nr. 21143, landwirtschaftlich gen	01.01.1900	0,0	0,0	84,20					84,20
	1/0030001/00385	Grundstück Nr. 57/2, KG-Nr. 21143, landwirtschaftlich gen	01.01.1900	0,0	0,0	89,92					89,92
	1/0030001/00386	Grundstück Nr. 57/2, KG-Nr. 21143, landwirtschaftlich gen	01.01.1900	0,0	0,0	97,05					97,05
	1/0030001/00387	Grundstück Nr. 57/2, KG-Nr. 21143, landwirtschaftlich gen	01.01.1900	0,0	0,0	104,18					104,18
	1/0030001/00389	Grundstück Nr. 57/2, KG-Nr. 21143, landwirtschaftlich gen	01.01.1900	0,0	0,0	1 529,99					1 529,99
	1/0030001/00388	Grundstück Nr. 57/2, KG-Nr. 21143, landwirtschaftlich gen	01.01.1900	0,0	0,0	171,26					171,26
	1/0030001/00381	Grundstück Nr. 57/2, KG-Nr. 21143, landwirtschaftlich gen	01.01.1900	0,0	0,0	25,70					25,70
	1/0010001/00390	Grundstück Nr. 57/3, KG-Nr. 21143, Sonstige Freizeitfläche	01.01.1900	0,0	0,0	1 032,46					1 032,46
	1/0020004/00489	Grundstück Nr. 575/2, KG-Nr. 21166, Sonstige Straßenverk	01.01.1900	0,0	0,0	15,92					15,92
	1/0010002/00077	Grundstück Nr. 58, KG-Nr. 21113, Gewässer Stehende Ge	01.01.1900	0,0	0,0	957,49					957,49
	1/0020001/00391	Grundstück Nr. 58, KG-Nr. 21143, Bauflächen, Waidhofner	01.01.1900	0,0	0,0	1 048,38					1 048,38
	1/0030001/00392	Grundstück Nr. 58, KG-Nr. 21143, Gärten, Waidhofnerstraß	01.01.1900	0,0	0,0	2 076,00					2 076,00
	1/0020001/00219	Grundstück Nr. 580/3, KG-Nr. 21135, Bauflächen Gebäude	01.01.1900	0,0	0,0	155,70					155,70
	1/0030002/00581	Grundstück Nr. 600, KG-Nr. 21188, Wald Wälder, Fläche: €	01.01.1900	0,0	0,0	1 218,13					1 218,13
	1/0030002/00582	Grundstück Nr. 608, KG-Nr. 21188, Wald Wälder, Fläche: €	01.01.1900	0,0	0,0	11 612,96					11 612,96
	1/0030001/00583	Grundstück Nr. 65, KG-Nr. 21188, Gärten Gärten, Fläche: €	01.01.1900	0,0	0,0	160,54					160,54
	1/0030002/00220	Grundstück Nr. 652/1, KG-Nr. 21135, Wald Wälder, Fläche	01.01.1900	0,0	0,0	1 067,90					1 067,90
	1/0030002/00221	Grundstück Nr. 652/2, KG-Nr. 21135, Wald Wälder, Fläche	01.01.1900	0,0	0,0	657,03					657,03
	1/0020001/00630	Grundstück Nr. 660/2, KG-Nr. 21189, Bauflächen Gebäude	01.01.1900	0,0	0,0	217,98					217,98
	1/0020001/00078	Grundstück Nr. 674/1, KG-Nr. 21113, Bauflächen Gebäude	01.01.1900	0,0	0,0	31,14					31,14
	1/0030001/00079	Grundstück Nr. 674/1, KG-Nr. 21113, landwirtschaftlich ger	01.01.1900	0,0	0,0	582,82					582,82
	1/0030001/00080	Grundstück Nr. 674/1, KG-Nr. 21113, landwirtschaftlich ger	01.01.1900	0,0	0,0	1 524,02					1 524,02
	1/0020004/00081	Grundstück Nr. 674/1, KG-Nr. 21113, Sonstige Straßenverk	01.01.1900	0,0	0,0	51,21					51,21
	1/0030001/00082	Grundstück Nr. 674/2, KG-Nr. 21113, landwirtschaftlich ger	01.01.1900	0,0	0,0	684,18					684,18
	1/0030002/00222	Grundstück Nr. 676, KG-Nr. 21135, Wald Wälder, Fläche: €	01.01.1900	0,0	0,0	5 982,05					5 982,05
	1/0030002/00083	Grundstück Nr. 677, KG-Nr. 21113, Wald Wälder, Fläche: €	01.01.1900	0,0	0,0	5 715,98					5 715,98
	1/0030002/00223	Grundstück Nr. 677, KG-Nr. 21135, Wald Wälder, Fläche: 1	01.01.1900	0,0	0,0	3 230,85					3 230,85
	1/0030002/00084	Grundstück Nr. 678/2, KG-Nr. 21113, Wald Wälder, Fläche	01.01.1900	0,0	0,0	1 509,54					1 509,54
	1/0030002/00085	Grundstück Nr. 679, KG-Nr. 21113, Wald Wälder, Fläche: 2	01.01.1900	0,0	0,0	3 697,83					3 697,83
	1/0020001/00413	Grundstück Nr. 68/2, KG-Nr. 21150, Bauflächen Gebäude,	01.01.1900	0,0	0,0	131,48					131,48
	1/0020001/00414	Grundstück Nr. 68/2, KG-Nr. 21150, Bauflächen Gebäuden	01.01.1900	0,0	0,0	96,88					96,88

MVAG	Ansatz Konto	Bezeichnung	Inbetrieb- nahme	RND	ND	Buchwert 31.12.2019	Zugänge	Abgänge	Wertaufholung	Abschreibung/ Wertmind.	Buchwert 31.12.2020
	1/0030002/00086	Grundstück Nr. 680, KG-Nr. 21113, Wald Wälder, Fläche: 201.01.1900		0,0	0,0	3 632,67					3 632,67
	1/0030002/00087	Grundstück Nr. 682, KG-Nr. 21113, Wald Wälder, Fläche: 201.01.1900		0,0	0,0	36 748,43					36 748,43
	1/0030002/00088	Grundstück Nr. 684/1, KG-Nr. 21113, Wald Wälder, Fläche 01.01.1900		0,0	0,0	73 431,70					73 431,70
	1/0030002/00089	Grundstück Nr. 684/2, KG-Nr. 21113, Wald Wälder, Fläche 01.01.1900		0,0	0,0	6 081,60					6 081,60
	1/0030002/00090	Grundstück Nr. 685, KG-Nr. 21113, Wald Wälder, Fläche: 101.01.1900		0,0	0,0	2 117,70					2 117,70
	1/0030002/00091	Grundstück Nr. 686/1, KG-Nr. 21113, Wald Wälder, Fläche 01.01.1900		0,0	0,0	32 543,80					32 543,80
	1/0030002/00584	Grundstück Nr. 700/1, KG-Nr. 21188, Wald Wälder, Fläche 01.01.1900		0,0	0,0	21 006,86					21 006,86
	1/0030002/00585	Grundstück Nr. 700/2, KG-Nr. 21188, Wald Wälder, Fläche 01.01.1900		0,0	0,0	15 803,11					15 803,11
	1/0030002/00092	Grundstück Nr. 756/61, KG-Nr. 21113, Wald Wälder, Fläch 01.01.1900		0,0	0,0	2 787,40					2 787,40
	1/0030002/00093	Grundstück Nr. 764/2, KG-Nr. 21113, Wald Wälder, Fläche 01.01.1900		0,0	0,0	1 160,21					1 160,21
	1/0030002/00094	Grundstück Nr. 765, KG-Nr. 21113, Wald Wälder, Fläche: 201.01.1900		0,0	0,0	44 297,94					44 297,94
	1/0030001/00095	Grundstück Nr. 766, KG-Nr. 21113, landwirtschaftlich genu 01.01.1900		0,0	0,0	2 425,40					2 425,40
	1/0020004/00490	Grundstück Nr. 774/2, KG-Nr. 21166, Sonstige Straßenverl 01.01.1900		0,0	0,0	105,88					105,88
	1/0030001/00225	Grundstück Nr. 795/1, KG-Nr. 21135, landwirtschaftlich ger 01.01.1900		0,0	0,0	3 931,32					3 931,32
	1/0030001/00226	Grundstück Nr. 803, KG-Nr. 21135, landwirtschaftlich genu 01.01.1900		0,0	0,0	16 123,48					16 123,48
	1/0030002/00227	Grundstück Nr. 803, KG-Nr. 21135, Wald Wälder, Fläche: 101.01.1900		0,0	0,0	2 336,71					2 336,71
	1/0010002/00229	Grundstück Nr. 805/2, KG-Nr. 21135, Gewässer Stehende 01.01.1900		0,0	0,0	9 926,04					9 926,04
	1/0010001/00230	Grundstück Nr. 805/2, KG-Nr. 21135, Sonstige Freizeitfläch 01.01.1900		0,0	0,0	9 468,64					9 468,64
	1/0030002/00228	Grundstück Nr. 805/2, KG-Nr. 21135, Wald Wälder, Fläche 01.01.1900		0,0	0,0	2 157,52					2 157,52
	1/0030001/00231	Grundstück Nr. 818, KG-Nr. 21135, landwirtschaftlich genu 01.01.1900		0,0	0,0	13 853,74					13 853,74
	1/0030001/00232	Grundstück Nr. 820, KG-Nr. 21135, landwirtschaftlich genu 01.01.1900		0,0	0,0	5 962,14					5 962,14
	1/0030001/00233	Grundstück Nr. 821, KG-Nr. 21135, landwirtschaftlich genu 01.01.1900		0,0	0,0	29 177,20					29 177,20
	1/0030001/00234	Grundstück Nr. 85/1, KG-Nr. 21135, landwirtschaftlich genu 01.01.1900		0,0	0,0	1 686,92					1 686,92
	1/0030002/00235	Grundstück Nr. 85/1, KG-Nr. 21135, Wald Wälder, Fläche: 101.01.1900		0,0	0,0	12 644,66					12 644,66
	1/0030001/00236	Grundstück Nr. 85/3, KG-Nr. 21135, landwirtschaftlich genu 01.01.1900		0,0	0,0	1 350,26					1 350,26
	1/0030002/00237	Grundstück Nr. 85/3, KG-Nr. 21135, Wald Wälder, Fläche: 101.01.1900		0,0	0,0	3 674,30					3 674,30
	1/0030002/00238	Grundstück Nr. 85/4, KG-Nr. 21135, Wald Wälder, Fläche: 01.01.1900		0,0	0,0	2 056,16					2 056,16
	1/0030001/00239	Grundstück Nr. 85/5, KG-Nr. 21135, landwirtschaftlich genu 01.01.1900		0,0	0,0	1 636,24					1 636,24
	1/0030002/00240	Grundstück Nr. 85/5, KG-Nr. 21135, Wald Wälder, Fläche: 101.01.1900		0,0	0,0	912,24					912,24
	1/0030001/00241	Grundstück Nr. 866/2, KG-Nr. 21135, landwirtschaftlich ger 01.01.1900		0,0	0,0	1 625,38					1 625,38
	1/0010002/00098	Grundstück Nr. 871, KG-Nr. 21113, Gewässer Stehende G 01.01.1900		0,0	0,0	94,12					94,12
	1/0030001/00097	Grundstück Nr. 871, KG-Nr. 21113, landwirtschaftlich genu 01.01.1900		0,0	0,0	30 838,78					30 838,78
	1/0020004/00099	Grundstück Nr. 871, KG-Nr. 21113, Sonstige Straßenverke 01.01.1900		0,0	0,0	71,97					71,97
	1/0030001/00100	Grundstück Nr. 872, KG-Nr. 21113, landwirtschaftlich genu 01.01.1900		0,0	0,0	3 942,18					3 942,18
	1/0020004/00101	Grundstück Nr. 872, KG-Nr. 21113, Sonstige Straßenverke 01.01.1900		0,0	0,0	3 876,58					3 876,58
	1/0030002/00610	Grundstück Nr. 90/1, KG-Nr. 21188, Wald Wälder, Fläche: 101.01.1900		0,0	0,0	1 732,17					1 732,17
	1/0030001/00611	Grundstück Nr. 90/2, KG-Nr. 21188, landwirtschaftlich genu 01.01.1900		0,0	0,0	1 219,94					1 219,94
	1/0030001/00612	Grundstück Nr. 90/3, KG-Nr. 21188, landwirtschaftlich genu 01.01.1900		0,0	0,0	54,30					54,30
	1/0020001/00491	Grundstück Nr. 944/1, KG-Nr. 21166, Bauflächen Gebäude 01.01.1900		0,0	0,0	505,16					505,16

MVAG	Ansatz Konto	Bezeichnung	Inbetrieb- nahme	RND	ND	Buchwert 31.12.2019	Zugänge	Abgänge	Wertaufholung	Abschreibung/ Wertmind.	Buchwert 31.12.2020
	1/0020004/00492	Grundstück Nr. 944/1, KG-Nr. 21166, Sonstige Straßenverl	01.01.1900	0,0	0,0	3 215,03					3 215,03
	1/0030001/00493	Grundstück Nr. 944/10, KG-Nr. 21166, Gärten Gärten, Fläc	01.01.1900	0,0	0,0	130,10					130,10
	1/0020004/00494	Grundstück Nr. 944/11, KG-Nr. 21166, Sonstige Straßenve	01.01.1900	0,0	0,0	159,85					159,85
	1/0030001/00495	Grundstück Nr. 944/12, KG-Nr. 21166, Gärten Gärten, Fläc	01.01.1900	0,0	0,0	855,31					855,31
	1/0020004/00496	Grundstück Nr. 944/13, KG-Nr. 21166, Sonstige Straßenve	01.01.1900	0,0	0,0	196,53					196,53
	1/0020004/00497	Grundstück Nr. 944/14, KG-Nr. 21166, Sonstige Straßenve	01.01.1900	0,0	0,0	48,44					48,44
	1/0030001/00498	Grundstück Nr. 944/15, KG-Nr. 21166, Gärten Gärten, Fläc	01.01.1900	0,0	0,0	152,24					152,24
	1/0010002/00499	Grundstück Nr. 944/15, KG-Nr. 21166, Gewässer Stehende	01.01.1900	0,0	0,0	175,57					175,57
	1/0020004/00500	Grundstück Nr. 944/16, KG-Nr. 21166, Sonstige Straßenve	01.01.1900	0,0	0,0	7,61					7,61
	1/0020001/00501	Grundstück Nr. 944/17, KG-Nr. 21166, Bauflächen Gebäud	01.01.1900	0,0	0,0	314,86					314,86
	1/0020004/00502	Grundstück Nr. 944/18, KG-Nr. 21166, Sonstige Straßenve	01.01.1900	0,0	0,0	48,44					48,44
	1/0030001/00503	Grundstück Nr. 944/2, KG-Nr. 21166, Gärten Gärten, Fläc	01.01.1900	0,0	0,0	149,47					149,47
	1/0030001/00504	Grundstück Nr. 944/4, KG-Nr. 21166, Gärten Gärten, Fläc	01.01.1900	0,0	0,0	166,08					166,08
	1/0030001/00505	Grundstück Nr. 944/5, KG-Nr. 21166, Gärten Gärten, Fläc	01.01.1900	0,0	0,0	69,20					69,20
	1/0020004/00506	Grundstück Nr. 944/8, KG-Nr. 21166, Sonstige Straßenverl	01.01.1900	0,0	0,0	67,12					67,12
	1/0020004/00507	Grundstück Nr. 944/9, KG-Nr. 21166, Sonstige Straßenverl	01.01.1900	0,0	0,0	113,49					113,49
	1/0020004/00508	Grundstück Nr. 945/1, KG-Nr. 21166, Sonstige Straßenverl	01.01.1900	0,0	0,0	462,26					462,26
	1/0030001/00509	Grundstück Nr. 945/2, KG-Nr. 21166, landwirtschaftlich ger	01.01.1900	0,0	0,0	1 647,10					1 647,10
	1/0020004/00510	Grundstück Nr. 947, KG-Nr. 21166, Sonstige Straßenverke	01.01.1900	0,0	0,0	4 702,14					4 702,14
	1/0020004/00511	Grundstück Nr. 948/1, KG-Nr. 21166, Sonstige Straßenverl	01.01.1900	0,0	0,0	464,33					464,33
	1/0030002/00512	Grundstück Nr. 948/10, KG-Nr. 21166, Wald Wälder, Fläc	01.01.1900	0,0	0,0	121,27					121,27
	1/0030002/00513	Grundstück Nr. 948/11, KG-Nr. 21166, Wald Wälder, Fläc	01.01.1900	0,0	0,0	101,36					101,36
	1/0030002/00514	Grundstück Nr. 948/12, KG-Nr. 21166, Wald Wälder, Fläc	01.01.1900	0,0	0,0	101,36					101,36
	1/0030002/00515	Grundstück Nr. 948/13, KG-Nr. 21166, Wald Wälder, Fläc	01.01.1900	0,0	0,0	72,40					72,40
	1/0020004/00516	Grundstück Nr. 948/14, KG-Nr. 21166, Sonstige Straßenve	01.01.1900	0,0	0,0	301,02					301,02
	1/0020004/00517	Grundstück Nr. 948/15, KG-Nr. 21166, Sonstige Straßenve	01.01.1900	0,0	0,0	2 228,93					2 228,93
	1/0030002/00518	Grundstück Nr. 948/2, KG-Nr. 21166, Wald Wälder, Fläche	01.01.1900	0,0	0,0	137,56					137,56
	1/0030002/00519	Grundstück Nr. 948/3, KG-Nr. 21166, Wald Wälder, Fläche	01.01.1900	0,0	0,0	76,02					76,02
	1/0030002/00520	Grundstück Nr. 948/4, KG-Nr. 21166, Wald Wälder, Fläche	01.01.1900	0,0	0,0	97,74					97,74
	1/0030002/00521	Grundstück Nr. 948/5, KG-Nr. 21166, Wald Wälder, Fläche	01.01.1900	0,0	0,0	86,88					86,88
	1/0030002/00522	Grundstück Nr. 948/6, KG-Nr. 21166, Wald Wälder, Fläche	01.01.1900	0,0	0,0	99,55					99,55
	1/0030002/00523	Grundstück Nr. 948/7, KG-Nr. 21166, Wald Wälder, Fläche	01.01.1900	0,0	0,0	114,03					114,03
	1/0030002/00524	Grundstück Nr. 948/8, KG-Nr. 21166, Wald Wälder, Fläche	01.01.1900	0,0	0,0	77,83					77,83
	1/0030002/00525	Grundstück Nr. 948/9, KG-Nr. 21166, Wald Wälder, Fläche	01.01.1900	0,0	0,0	200,91					200,91
	1/0020004/00526	Grundstück Nr. 949/1, KG-Nr. 21166, Sonstige Straßenverl	01.01.1900	0,0	0,0	1 806,81					1 806,81
	1/0020001/00527	Grundstück Nr. 949/2, KG-Nr. 21166, Bauflächen Gebäude	01.01.1900	0,0	0,0	162,62					162,62
	1/0020004/00528	Grundstück Nr. 949/2, KG-Nr. 21166, Sonstige Straßenverl	01.01.1900	0,0	0,0	119,72					119,72
	1/0020004/00529	Grundstück Nr. 950, KG-Nr. 21166, Sonstige Straßenverke	01.01.1900	0,0	0,0	2 826,82					2 826,82
	1/0020004/00530	Grundstück Nr. 951, KG-Nr. 21166, Sonstige Straßenverke	01.01.1900	0,0	0,0	2 462,83					2 462,83

MVAG	Ansatz Konto	Bezeichnung	Inbetrieb- nahme	RND	ND	Buchwert 31.12.2019	Zugänge	Abgänge	Wertaufholung	Abschreibung/ Wertmind.	Buchwert 31.12.2020
	1/0030001/00242	Grundstück Nr. 953, KG-Nr. 21135, landwirtschaftlich genu	01.01.1900	0,0	0,0	4 637,22					4 637,22
	1/0020004/00531	Grundstück Nr. 953, KG-Nr. 21166, Sonstige Straßenverke	01.01.1900	0,0	0,0	2 406,78					2 406,78
	1/0030001/00243	Grundstück Nr. 954, KG-Nr. 21135, landwirtschaftlich genu	01.01.1900	0,0	0,0	8 213,78					8 213,78
	1/0020004/00532	Grundstück Nr. 955, KG-Nr. 21166, Sonstige Straßenverke	01.01.1900	0,0	0,0	8 382,20					8 382,20
	1/0030001/00244	Grundstück Nr. 956, KG-Nr. 21135, landwirtschaftlich genu	01.01.1900	0,0	0,0	14 588,60					14 588,60
	1/0020004/00533	Grundstück Nr. 956, KG-Nr. 21166, Sonstige Straßenverke	01.01.1900	0,0	0,0	835,94					835,94
	1/0030001/00245	Grundstück Nr. 957, KG-Nr. 21135, landwirtschaftlich genu	01.01.1900	0,0	0,0	3 967,52					3 967,52
	1/0020004/00534	Grundstück Nr. 957, KG-Nr. 21166, Sonstige Straßenverke	01.01.1900	0,0	0,0	1 721,70					1 721,70
	1/0020004/00535	Grundstück Nr. 958/1, KG-Nr. 21166, Sonstige Straßenverl	01.01.1900	0,0	0,0	778,50					778,50
	1/0020004/00536	Grundstück Nr. 958/2, KG-Nr. 21166, Sonstige Straßenverl	01.01.1900	0,0	0,0	1 723,77					1 723,77
	1/0020004/00537	Grundstück Nr. 958/3, KG-Nr. 21166, Sonstige Straßenverl	01.01.1900	0,0	0,0	1 154,26					1 154,26
	1/0020004/00538	Grundstück Nr. 959/1, KG-Nr. 21166, Sonstige Straßenverl	01.01.1900	0,0	0,0	1 699,55					1 699,55
	1/0020004/00539	Grundstück Nr. 959/2, KG-Nr. 21166, Sonstige Straßenverl	01.01.1900	0,0	0,0	528,00					528,00
	1/0020004/00540	Grundstück Nr. 959/3, KG-Nr. 21166, Sonstige Straßenverl	01.01.1900	0,0	0,0	24,22					24,22
	1/0030002/00613	Grundstück Nr. 96, KG-Nr. 21188, Wald Wälder, Fläche: 1	01.01.1900	0,0	0,0	25 258,55					25 258,55
	1/0010002/00541	Grundstück Nr. 960, KG-Nr. 21166, Gewässer Fließende G	01.01.1900	0,0	0,0	7 725,08					7 725,08
	1/0010002/00542	Grundstück Nr. 961, KG-Nr. 21166, Gewässer Fließende G	01.01.1900	0,0	0,0	1 194,60					1 194,60
	1/0010002/00543	Grundstück Nr. 962, KG-Nr. 21166, Gewässer Fließende G	01.01.1900	0,0	0,0	1 601,85					1 601,85
	1/0010002/00544	Grundstück Nr. 963, KG-Nr. 21166, Gewässer Fließende G	01.01.1900	0,0	0,0	130,32					130,32
	1/0020001/00246	Grundstück Nr. 963/21, KG-Nr. 21135, Bauflächen Gebäud	01.01.1900	0,0	0,0	20,76					20,76
	1/0030001/00247	Grundstück Nr. 963/21, KG-Nr. 21135, landwirtschaftlich ge	01.01.1900	0,0	0,0	4 912,34					4 912,34
	1/0030001/00248	Grundstück Nr. 963/22, KG-Nr. 21135, landwirtschaftlich ge	01.01.1900	0,0	0,0	4 206,44					4 206,44
	1/0030001/00249	Grundstück Nr. 963/23, KG-Nr. 21135, landwirtschaftlich ge	01.01.1900	0,0	0,0	2 110,46					2 110,46
	1/0030001/00252	Grundstück Nr. 963/4, KG-Nr. 21135, landwirtschaftlich ger	01.01.1900	0,0	0,0	13 908,04					13 908,04
	1/0030001/00253	Grundstück Nr. 963/4, KG-Nr. 21135, landwirtschaftlich ger	01.01.1900	0,0	0,0	1 129,44					1 129,44
	1/0020001/00254	Grundstück Nr. 964, KG-Nr. 21135, Bauflächen Gebäude, f	01.01.1900	0,0	0,0	51,90					51,90
	1/0020004/00255	Grundstück Nr. 964, KG-Nr. 21135, Sonstige Straßenverke	01.01.1900	0,0	0,0	1 888,47					1 888,47
	1/0010002/00545	Grundstück Nr. 964, KG-Nr. 21166, Gewässer Fließende G	01.01.1900	0,0	0,0	637,12					637,12
	1/0010002/00546	Grundstück Nr. 965, KG-Nr. 21166, Gewässer Fließende G	01.01.1900	0,0	0,0	1 978,33					1 978,33
	1/0020002/00256	Grundstück Nr. 965/2, KG-Nr. 21135, Sonstige Friedhöfe, F	01.01.1900	0,0	0,0	1 289,20					1 289,20
	1/0020001/00257	Grundstück Nr. 965/3, KG-Nr. 21135, Bauflächen Gebäude	01.01.1900	0,0	0,0	79,58					79,58
	1/0020002/00258	Grundstück Nr. 965/3, KG-Nr. 21135, Sonstige Friedhöfe, F	01.01.1900	0,0	0,0	1 963,20					1 963,20
	1/0030002/00102	Grundstück Nr. 966, KG-Nr. 21113, Wald Wälder, Fläche: 8	01.01.1900	0,0	0,0	1 513,16					1 513,16
	1/0010002/00547	Grundstück Nr. 966, KG-Nr. 21166, Gewässer Fließende G	01.01.1900	0,0	0,0	3 437,19					3 437,19
	1/0030002/00103	Grundstück Nr. 967, KG-Nr. 21113, Wald Wälder, Fläche: 8	01.01.1900	0,0	0,0	1 610,90					1 610,90
	1/0020001/00263	Grundstück Nr. 968/7, KG-Nr. 21135, Bauflächen, Taxenstr	01.01.1900	0,0	0,0	27,68					27,68
	1/0010001/00264	Grundstück Nr. 968/7, KG-Nr. 21135, Sonstige, Taxenstr	01.01.1900	0,0	0,0	1 545,93					1 545,93
	1/0030001/00260	Grundstück Nr. 968/12, KG-Nr. 21135, Gärten Gärten, Fläc	01.01.2019	0,0	0,0	9 500,00					9 500,00

MVAG	Ansatz Konto	Bezeichnung	Inbetrieb- nahme	RND	ND	Buchwert 31.12.2019	Zugänge	Abgänge	Wertaufholung	Abschreibung/ Wertmind.	Buchwert 31.12.2020
	1/0030001/00261	Grundstück Nr. 968/13, KG-Nr. 21135, Gärten Gärten, Fläc 01.01.2019		0,0	0,0	9 500,00					9 500,00
1023	Wasser- und Abwasserbauten und -anlagen					1 550 696,56	133,75	0,00	0,00	74 107,95	1 476 722,36
	850000	Betriebe der Wasserversorgung				1 550 696,56	133,75	0,00	0,00	74 107,95	1 476 722,36
	5/0460001/00684	BA 14 baulich	19.10.2018	30,5	33,0	99 454,09				3 157,27	96 296,82
	3/0460002/00687	BA 14 Maschinen/Elektrik	19.10.2018	10,5	13,0	111 293,46				9 677,69	101 615,77
	3/0460003/00707	WVA BA 01 Kautzen	20.06.1966	0,0	33,0						
	3/0460003/00705	WVA BA 03 Erw. Schüttkastensiedlung	24.03.2000	12,0	33,0	27 933,85				2 148,76	25 785,09
	3/0460003/00704	WVA BA 04 Kautzen	01.10.2003	15,5	33,0	211 457,50				12 815,61	198 641,89
	3/0460003/00702	WVA BA 05 Kautzen	15.09.2004	16,5	33,0	239 425,99				13 681,49	225 744,50
	3/0460003/00700	WVA BA 06 Kautzen und Sanierung Illmau	01.12.2003	15,5	33,0	65 586,00				3 974,91	61 611,09
	3/0460003/00698	WVA BA 07 und 07/1 Kautzen	15.09.2006	18,5	33,0	96 347,14				4 940,88	91 406,26
	3/0460003/00693	WVA BA 08 Kautzen	29.10.2013	25,5	33,0	48 516,68				1 830,82	46 685,86
	3/0460003/00695	WVA BA 09 Tiefenbach Sanierung ON und TL	25.10.2018	30,5	33,0	233 863,64				7 424,24	226 439,40
	3/0460003/00688	WVA BA 10 Kleingerharts Sanierung ON	18.05.2017	29,0	33,0	113 636,36				3 787,88	109 848,48
	3/0460003/00692	WVA BA 11 Triglas Sanierung ON und TL	30.10.2015	27,5	33,0	187 858,18				6 591,52	181 266,66
	3/0460003/00709	WVA BA 13 Pleßberg Sanierung ON	07.11.2014	26,5	33,0	112 114,17				4 076,88	108 037,29
	3/0460003/00884	WVA Szaparystraße		0,0	0,0	3 209,50	133,75				3 343,25
1026	Amts-, Betriebs- und Geschäftsausstattung					11 156,79	0,00	0,00	0,00	4 185,43	6 971,36
	850000	Betriebe der Wasserversorgung				11 156,79	0,00	0,00	0,00	4 185,43	6 971,36
	3/0300001/00850	Wasserzähler 15 Stück - Ankauf 2014	31.03.2014	0,0	5,0						
	3/0300001/00856	Wasserzähler 401 Stück - Ankauf 2017	18.10.2017	1,5	5,0	9 597,05				3 838,82	5 758,23
	3/0300001/00857	Wasserzähler 30 Stück - Ankauf 2019	11.10.2019	3,5	5,0	1 559,74				346,61	1 213,13
1311	Investitionszuschüsse von Trägern öffentlichen Rechts					-438 249,96	0,00	19 434,00	0,00	-21 344,24	-436 339,72
	850000	Betriebe der Wasserversorgung				-438 249,96	0,00	19 434,00	0,00	-21 344,24	-436 339,72
	5/0460001/00870	KT BA 14 baulich	31.12.2018	30,5	33,0	-54 886,37		-302,00		-1 732,84	-52 851,53
	3/0460002/00871	KT BA 14 Maschinen/Elektrik	09.10.2018	10,5	13,0	-59 985,63		15 188,00		-6 536,84	-68 636,79
	3/0460003/00883	KT WVA BA 01 Kautzen	20.06.1966	0,0	33,0						
	3/0460003/00881	KT WVA BA 03 Erw. Schüttkastensiedlung	31.12.2000	12,0	33,0	-5 672,80				-436,37	-5 236,43
	3/0460003/00880	KT WVA BA 04 Kautzen	01.10.2003	15,5	33,0	-31 718,50				-1 922,33	-29 796,17
	3/0460003/00878	KT WVA BA 05 Kautzen	30.06.2003	16,5	33,0	-23 701,37				-1 354,36	-22 347,01
	3/0460003/00877	KT WVA BA 06 Kautzen und Sanierung Illmau	30.06.2004	15,5	33,0	-3 433,53				-208,09	-3 225,44
	3/0460003/00876	KT WVA BA 07 und 07/1 Kautzen	31.12.2006	18,5	33,0	-10 116,36				-518,79	-9 597,57
	3/0460003/00874	KT WVA BA 08 Kautzen	31.12.2015	25,5	33,0	-3 246,67				-122,52	-3 124,15
	3/0460003/00875	KT WVA BA 09 Tiefenbach Sanierung ON und TL	31.12.2018	30,5	33,0	-58 465,91				-1 856,06	-56 609,85
	3/0460003/00872	KT WVA BA 10 Kleingerharts Sanierung ON	30.06.2018	29,0	33,0	-29 296,88		-546,00		-958,36	-27 792,52
	3/0460003/00873	KT WVA BA 11 Triglas Sanierung ON und TL	31.12.2015	27,5	33,0	-28 199,46				-989,45	-27 210,01

MVAG	Ansatz Konto	Bezeichnung	Inbetrieb- nahme	RND	ND	Buchwert 31.12.2019	Zugänge	Abgänge	Wertaufholung	Abschreibung/ Wertmind.	Buchwert 31.12.2020
	5/0460001/00686	WWF Land für BA 14 baulich	10.11.2018	30,5	33,0	-10 045,16				-318,89	-9 726,27
	3/0460003/00882	WWF Land für WVA BA 03 Erw. Schüttkastensiedlung	31.12.2002	12,0	33,0	-1 510,98				-116,23	-1 394,75
	3/0460003/00879	WWF Land für WVA BA 05 Kautzen	18.06.2009	16,5	33,0	-4 713,95				-269,37	-4 444,58
	3/0460003/00701	WWF Land für WVA BA 06 Kautzen und Sanierung Illmau	01.12.2003	15,5	33,0	-3 279,00				-198,73	-3 080,27
	3/0460003/00699	WWF Land für WVA BA 07 und 07/1 Kautzen	31.10.2005	18,5	33,0	-4 817,68				-247,06	-4 570,62
	3/0460003/00694	WWF Land für WVA BA 08 Kautzen	17.09.2015	25,5	33,0	-822,36				-31,03	-791,33
	3/0460003/00696	WWF Land für WVA BA 09 Tiefenbach Sanierung ON und	11.10.2018	30,5	33,0	-76 097,35				-2 415,79	-73 681,56
	3/0460003/00691	WWF Land für WVA BA 10 Kleingerharts Sanierung ON	18.10.2018	29,0	33,0	-28 240,00		5 094,00		-1 111,13	-32 222,87
1313	Investitionszuschüsse von übrigen					-14 912,59	0,00	0,00	0,00	-924,13	-13 988,46
	850000	Betriebe der Wasserversorgung				-14 912,59	0,00	0,00	0,00	-924,13	-13 988,46
	3/0460003/00713	Anschlussgebühren BA 01 Kautzen und Tiefenbach	20.06.1966	0,0	33,0						
	3/0460003/00712	Anschlussgebühren BA 03 Erw. Schüttkastensiedlung	24.03.2000	12,0	33,0	-9 451,00				-727,00	-8 724,00
	3/0460003/00697	Anschlussgebühren BA 09 Tiefenbach San. ON und TL	02.01.2018	30,0	33,0	-2 451,14				-79,07	-2 372,07
	3/0460003/00711	Anschlussgebühren WVA BA 08 Kautzen	16.07.2012	24,5	33,0	-3 010,45				-118,06	-2 892,39
1023	Wasser- und Abwasserbauten und -anlagen					3 129 852,16	25 780,34	0,00	0,00	101 464,49	3 054 168,01
	851000	Betriebe der Abwasserbeseitigung				3 129 852,16	25 780,34	0,00	0,00	101 464,49	3 054 168,01
	3/0450001/00714	ABA BA 01 Kautzen-Illmau	15.09.2004	33,5	50,0	8 564,14	21 558,06			873,11	29 249,09
	3/0450003/00715	ABA BA 01 Kautzen-Illmau Kläranlage	15.09.2004	8,5	25,0	206 477,18				21 734,44	184 742,74
	3/0450001/00717	ABA BA 02 Schüttkastensiedlung	24.03.2000	29,0	50,0	77 701,20				2 590,04	75 111,16
	3/0450001/00721	ABA BA 03 Kautzen	15.09.2004	33,5	50,0	902 054,94				26 146,52	875 908,42
	3/0450001/00723	ABA BA 05 Kautzen	15.09.2006	35,5	50,0	524 315,20				14 364,80	509 950,40
	3/0450001/00725	ABA BA 10 Illmau	29.10.2013	42,5	50,0	23 895,42				549,32	23 346,10
	3/0450001/00728	ABA BA 12 Kleingerharts	18.05.2017	46,0	50,0	282 000,00				6 000,00	276 000,00
	3/0450001/00731	ABA BA 13 Tiefenbach	29.06.2018	47,0	50,0	643 200,00	55,20			13 427,89	629 827,31
	3/0450003/00734	ABA BA 14 VEXAT	16.11.2015	19,5	25,0	9 492,08				463,03	9 029,05
	3/0450001/00737	ABA BA 15 TL Kleingerharts	30.10.2015	44,5	50,0	22 058,34				484,80	21 573,54
	3/0450001/00895	ABA Szaparystraße		0,0	0,0	7 423,13	4 167,08				11 590,21
	3/0450001/00025	Bestand RW-Knäle ON Kautzen	31.12.1998	27,5	50,0	341 430,00				11 980,00	329 450,00
	3/0470001/00001	Rückhaltebecken Herkaweg	31.12.2018	27,5	30,0	81 240,53				2 850,54	78 389,99
1025	Technische Anlagen, Fahrzeuge und Maschinen					6 805,03	0,00	0,00	0,00	800,59	6 004,44
	851000	Betriebe der Abwasserbeseitigung				6 805,03	0,00	0,00	0,00	800,59	6 004,44
	5/0450002/00736	ABA BA 14 VEXAT	16.11.2015	7,5	13,0	6 805,03				800,59	6 004,44
1311	Investitionszuschüsse von Trägern öffentlichen Rechts					-1 215 620,19	0,00	35 376,00	0,00	-35 328,39	-1 215 667,80
	851000	Betriebe der Abwasserbeseitigung				-1 215 620,19	0,00	35 376,00	0,00	-35 328,39	-1 215 667,80
	3/0450001/00884	KT ABA BA 01 Kautzen-Illmau	15.09.2004	33,5	50,0	-2 174,50				-63,03	-2 111,47

MVAG	Ansatz Konto	Bezeichnung	Inbetrieb- nahme	RND	ND	Buchwert 31.12.2019	Zugänge	Abgänge	Wertaufholung	Abschreibung/ Wertmind.	Buchwert 31.12.2020
	3/0450003/00885	KT ABA BA 01 Kautzen-Illmau Kläranlage	15.09.2004	8,5	25,0	-52 426,18				-5 518,55	-46 907,63
	3/0450001/00886	KT ABA BA 02 Schüttkastensiedlung	31.12.2002	29,0	50,0	-20 672,85				-689,10	-19 983,75
	3/0450001/00887	KT ABA BA 03 Kautzen	30.06.2003	33,5	50,0	-272 717,67				-7 904,86	-264 812,81
	3/0450001/00888	KT ABA BA 05 Kautzen	31.12.2005	35,5	50,0	-113 988,77				-3 122,98	-110 865,79
	3/0450001/00889	KT ABA BA 10 Illmau	31.12.2015	42,5	50,0	-3 886,91				-89,35	-3 797,56
	3/0450001/00890	KT ABA BA 12 Kleingerharts	30.06.2017	46,0	50,0	-112 800,00				-2 400,00	-110 400,00
	3/0450001/00891	KT ABA BA 13 Tiefenbach	31.12.2017	47,0	50,0	-257 280,00				-5 360,00	-251 920,00
	3/0450003/00892	KT ABA BA 14 VEXAT	30.06.2016	19,5	25,0	-1 840,43				-89,78	-1 750,65
	5/0450002/00893	KT ABA BA 14 VEXAT	30.06.2016	7,5	13,0	-1 344,77				-158,21	-1 186,56
	3/0450001/00894	KT ABA BA 15 TL Kleingerharts	31.12.2015	44,5	50,0	-10 850,46				-238,47	-10 611,99
	3/0450001/00865	WWF zu ABA BA 01 Kautzen-Illmau	30.06.2006	33,5	50,0	-211,64				-6,13	-205,51
	3/0450003/00864	WWF zu ABA BA 01 Kautzen-Illmau Kläranlage	15.09.2004	8,5	25,0	-4 949,36				-520,99	-4 428,37
	3/0450001/00858	WWF zu ABA BA 02 Schüttkastensiedlung	23.01.2003	29,0	50,0	-4 132,97				-137,77	-3 995,20
	3/0450001/00860	WWF zu ABA BA 03 Kautzen	16.05.2003	33,5	50,0	-56 829,78				-1 647,24	-55 182,54
	3/0450001/00719	WWF zu ABA BA 05 Kautzen	04.11.2009	35,5	50,0	-84 782,51				-2 322,81	-82 459,70
	3/0450001/00726	WWF zu ABA BA 10 Illmau	06.10.2015	42,5	50,0	-1 659,34				-38,15	-1 621,19
	3/0450001/00729	WWF zu ABA BA 12 Kleingerharts	06.04.2017	46,0	50,0	-104 389,47		35 376,00		-2 706,68	-137 058,79
	3/0450001/00732	WWF zu ABA BA 13 Tiefenbach	23.01.2018	47,0	50,0	-104 481,65				-2 176,70	-102 304,95
	3/0450003/00735	WWF zu ABA BA 14 VEXAT	30.04.2015	19,5	25,0	-474,53				-23,15	-451,38
	5/0450002/00861	WWF zu ABA BA 14 VEXAT	28.04.2015	7,5	13,0	-340,21				-40,02	-300,19
	3/0450001/00862	WWF zu ABA BA 15 TL Kleingerharts	28.04.2015	44,5	50,0	-3 386,19				-74,42	-3 311,77
1313	Investitionszuschüsse von übrigen					-653 442,61	0,00	0,00	0,00	-17 359,36	-636 083,25
	851000	Betriebe der Abwasserbeseitigung				-653 442,61	0,00	0,00	0,00	-17 359,36	-636 083,25
	3/0450001/00727	Anschlussgebühr zu ABA BA 10 Illmau Raiffeisen Lagerha	05.03.2014	42,5	50,0	-1 138,03				-26,16	-1 111,87
	3/0450001/00720	Anschlussgebühren zu ABA BA 02 Schüttkastensiedlung	24.03.2000	29,0	50,0	-40 020,00				-1 334,00	-38 686,00
	3/0450001/00722	Anschlussgebühren zu ABA BA 03 Kautzen	15.09.2004	33,5	50,0	-270 411,00				-7 838,00	-262 573,00
	3/0450001/00724	Anschlussgebühren zu ABA BA 05 Kautzen	15.09.2006	35,5	50,0	-155 523,58				-4 260,92	-151 262,66
	3/0450001/00730	Anschlussgebühren zu ABA BA 12 Kleingerharts	14.03.2017	46,0	50,0	-88 154,23				-1 875,62	-86 278,61
	3/0450001/00733	Anschlussgebühren zu ABA BA 13 Tiefenbach	27.11.2017	47,5	50,0	-98 195,77				-2 024,66	-96 171,11
1024	Sonderanlagen					31 171,56	0,00	0,00	0,00	1 056,66	30 114,90
	852000	Betriebe der Müllbeseitigung				31 171,56	0,00	0,00	0,00	1 056,66	30 114,90
	3/0480001/00001	Kompositierungsanlage	02.09.1999	28,5	50,0	31 171,56				1 056,66	30 114,90
1022	Gebäude und Bauten					17 091,83	0,00	0,00	0,00	1 799,14	15 292,69
	853000	Betriebe für die Einrichtung und Verwaltung von Wohn- und Geschäftsgel				17 091,83	0,00	0,00	0,00	1 799,14	15 292,69
	3/0350003/00789	Container Verkehrsverbund Ost - Öst. Postbus	01.12.2019	8,5	10,0	17 091,83				1 799,14	15 292,69

MVAG	Ansatz Konto	Bezeichnung	Inbetrieb- nahme	RND	ND	Buchwert 31.12.2019	Zugänge	Abgänge	Wertaufholung	Abschreibung/ Wertmind.	Buchwert 31.12.2020
1010	Immaterielle Vermögenswerte					0,00	175,20	0,00	0,00	175,20	0,00
	024000	Wahlamt				0,00	175,20	0,00	0,00	175,20	0,00
	4/0440001/00745	k5 Wahlkartenerfassung	10.02.2020	5,0	5,0		175,20			175,20	
1026	Amts-, Betriebs- und Geschäftsausstattung					0,00	1 096,17	0,00	0,00	270,75	825,42
	029000	Amtsgebäude				0,00	1 096,17	0,00	0,00	270,75	825,42
	4/0180003/00833	Drucker Develop Ineo +3300	16.01.2020	3,0	4,0		1 074,19			268,55	805,64
	4/0110002/00750	Spiegel WC Damen - Personal	13.02.2020	9,0	10,0		21,98			2,20	19,78
1010	Immaterielle Vermögenswerte					0,00	8 572,86	0,00	0,00	0,00	8 572,86
	031000	Amt für Raumordnung und Raumplanung				0,00	8 572,86	0,00	0,00	0,00	8 572,86
	4/0440001/00746	10. Raumordnungsänderung 2020	12.03.2020	10,0	10,0		8 572,86				8 572,86
1311	Investitionszuschüsse von Trägern öffentlichen Rechts					32 500,00	0,00	25 000,00	0,00	0,00	7 500,00
	163000	Freiwillige Feuerwehren				32 500,00	0,00	25 000,00	0,00	0,00	7 500,00
	2/0060001/00869	KT FF Kautzen/Eigenleistungen - Umbau FF-Haus Kautzer 08.02.2021		0,0	0,0	22 500,00					22 500,00
	2/0090002/00850	KT Land NÖ RU3		0,0	0,0	10 000,00		25 000,00			-15 000,00
1026	Amts-, Betriebs- und Geschäftsausstattung					0,00	6 250,00	0,00	0,00	625,00	5 625,00
	164000	Förderung der Brandbekämpfung und Brandverhütung				0,00	6 250,00	0,00	0,00	625,00	5 625,00
	2/0110002/00001	Einbauküche samt Geräte	25.06.2020	9,0	10,0		6 250,00			625,00	5 625,00
1022	Gebäude und Bauten					0,00	1 970,02	0,00	0,00	98,50	1 871,52
	164020	Förderung der Brandbekämpfung und Brandverhütung				0,00	1 970,02	0,00	0,00	98,50	1 871,52
	2/0110002/00002	FF-Haus - TV-Gerät	21.12.2020	9,5	10,0		1 970,02			98,50	1 871,52
1026	Amts-, Betriebs- und Geschäftsausstattung					0,00	1 613,60	0,00	0,00	322,72	1 290,88
	240000	Kindergärten				0,00	1 613,60	0,00	0,00	322,72	1 290,88
	3/0340001/00001	Geschirr	23.01.2020	4,0	5,0		1 613,60			322,72	1 290,88
1021	Grundstücke, Grundstückseinrichtungen und Infrastruktur					0,00	18 102,12	0,00	0,00	668,16	17 433,96
	612000	Gemeindestraßen				0,00	18 102,12	0,00	0,00	668,16	17 433,96
	4/0040012/00001	Ankauf Verkehrszeichen - Jahr 2020	16.10.2020	15,0	15,0		399,95			399,95	
	2/0040001/02423	Herkaweg - Sanierung Septembe 2020	28.09.2020	32,5	33,0		17 702,17			268,21	17 433,96
1024	Sonderanlagen					0,00	2 536,80	0,00	0,00	158,55	2 378,25
	612000	Gemeindestraßen				0,00	2 536,80	0,00	0,00	158,55	2 378,25
	4/0300001/00001	Geschwindigkeitsmessgerät	16.07.2020	7,5	8,0		2 536,80			158,55	2 378,25

Rechnungsabschluss 2020

Marktgemeinde Kautzen

Anlagenspiegel Einzelkonten (Anlage 6g)

MVAG	Ansatz Konto	Bezeichnung	Inbetrieb- nahme	RND	ND	Buchwert 31.12.2019	Zugänge	Abgänge	Wertaufholung	Abschreibung/ Wertmind.	Buchwert 31.12.2020
1311	Investitionszuschüsse von Trägern öffentlichen Rechts					0,00	0,00	10 184,61	0,00	-278,27	-9 906,34
	612000	Gemeindestraßen				0,00	0,00	10 184,61	0,00	-278,27	-9 906,34
	2/0040001/02422	KT Land NÖ - Hochwasserschäden	17.07.2020	17,8	18,3			10 184,61		-278,27	-9 906,34
1021	Grundstücke, Grundstückseinrichtungen und Infrastruktur					0,00	40 591,78	0,00	0,00	2 029,59	38 562,19
	710000	Land- und Forstwirtschaftlicher Weg ebau				0,00	40 591,78	0,00	0,00	2 029,59	38 562,19
	2/0040002/02417	GW Sanierung 2020	24.11.2020	9,5	10,0		40 591,78			2 029,59	38 562,19
1311	Investitionszuschüsse von Trägern öffentlichen Rechts					0,00	0,00	9 625,00	0,00	-481,25	-9 143,75
	710000	Land- und Forstwirtschaftlicher Weg ebau				0,00	0,00	9 625,00	0,00	-481,25	-9 143,75
	2/0040002/02418	KT Land NÖ, Agrarbezirksbehörde	30.11.2020	9,5	10,0			9 625,00		-481,25	-9 143,75
1025	Technische Anlagen, Fahrzeuge und Maschinen					0,00	8 500,00	300,00	300,00	425,00	8 075,00
	820000	Wirtschaftshöfe				0,00	8 500,00	300,00	300,00	425,00	8 075,00
	4/0230001/00828	Seitenmulcher BERTI TAM/200	07.10.2020	9,5	10,0		8 500,00			425,00	8 075,00
	4/0220002/00832	Kehrmaschine	01.01.2000	0,0	0,0			300,00	300,00		
1021	Grundstücke, Grundstückseinrichtungen und Infrastruktur					0,00	122 907,11	40 146,00	0,00	0,00	82 761,11
	840000	Grundbesitz				0,00	122 907,11	40 146,00	0,00	0,00	82 761,11
	1/0010001/00391	Grundstück Nr. 968/1 KG 21135, Grünland 8534 m²	06.10.2020	0,0	0,0		79 208,70	40 146,00			39 062,70
	1/0010001/00392	Grundstück Nr. 968/1, KG 21135, Baufläche 3647 m²	06.10.2020	0,0	0,0		40 146,00				40 146,00
	1/0030001/00645	GST 63, 21188 Tiefenbach, 454 m²	22.04.2020	0,0	0,0		3 552,41				3 552,41
1313	Investitionszuschüsse von übrigen					0,00	0,00	6 653,08	0,00	-102,36	-6 550,72
	850000	Betriebe der Wasserversorgung				0,00	0,00	6 653,08	0,00	-102,36	-6 550,72
	3/0460003/00885	KT Wasseranschlussgebühr 2020	01.01.2020	32,0	33,0			6 653,08		-102,36	-6 550,72
1023	Wasser- und Abwasserbauten und -anlagen					0,00	6 516,42	0,00	0,00	65,16	6 451,26
	851000	Betriebe der Abwasserbeseitigung				0,00	6 516,42	0,00	0,00	65,16	6 451,26
	3/0450001/00897	ABA Kautzen - Hausanschluss Waidhofnerstraße	21.12.2020	49,5	50,0		6 516,42			65,16	6 451,26
1313	Investitionszuschüsse von übrigen					0,00	0,00	5 026,51	0,00	-50,77	-4 975,74
	851000	Betriebe der Abwasserbeseitigung				0,00	0,00	5 026,51	0,00	-50,77	-4 975,74
	3/0450001/00896	KT Kanalanschlussgebühr 2020	01.01.2020	49,0	50,0			5 026,51		-50,77	-4 975,74
Gesamtsumme						12 381 559,99	425 483,25	151 745,20	5 886,00	608 973,60	12 052 210,44

Anlagenspiegel Einzelkonten Kapitaltransfer (Anlage 6g)

MVAG	Ansatz Konto	Bezeichnung	Inbetrieb- nahme	RND	ND	Buchwert 31.12.2019	Zugänge	Abgänge	Wertaufholung	Abschreibung/ Wertmind.	Buchwert 31.12.2020
1311	Investitionszuschüsse von Trägern öffentlichen Rechts					-91 895,14	0,00	0,00	0,00	-3 400,68	-88 494,46
	016000	Elektronische Datenverarbeitung				-30 624,62	0,00	0,00	0,00	-1 975,78	-28 648,84
	5/0430001/00869	KT Leitungskataster ABA	26.06.2013	14,5	25,0	-19 518,36				-1 259,25	-18 259,11
	5/0430001/00868	KT Leitungskataster WVA	28.06.2013	14,5	25,0	-5 387,72				-347,59	-5 040,13
	2/0430001/00859	WWF Land für Leitungskataster ABA BA08	22.02.2011	14,5	25,0	-4 481,50				-289,13	-4 192,37
	2/0430001/00683	WWF Land für Leitungskataster WAV BA08	22.02.2011	14,5	25,0	-1 237,04				-79,81	-1 157,23
	029000	Amtsgebäude				-61 270,52	0,00	0,00	0,00	-1 424,90	-59 845,62
	2/0060001/00867	KT Amtsgebäude Generalsanierung KT	31.03.2015	42,0	50,0	-30 635,26				-712,45	-29 922,81
	3/0060001/00866	KT Arzthaus Kautzen	31.03.2015	42,0	50,0	-30 635,26				-712,45	-29 922,81
1313	Investitionszuschüsse von übrigen					-45 594,31	0,00	0,00	0,00	-3 298,10	-42 296,21
	163000	Freiwillige Feuerwehren				0,00	0,00	0,00	0,00	0,00	0,00
	4/0150002/00898	KT FF Pleßberg - Kleinlöschfahrzeug	20.01.2010	0,0	10,0						
	164000	Förderung der Brandbekämpfung und Brandverhütung				-45 594,31	0,00	0,00	0,00	-3 298,10	-42 296,21
	4/0150002/00899	KT FF Großtaxen - Kleinlöschfahrzeug	13.05.2009	0,0	10,0						
	4/0150002/00900	KT FF Illmau - Kleinlöschfahrzeug	20.08.2009	0,0	10,0						
	4/0150002/00896	KT FF Kautzen - Lastkraftwagen	01.03.2017	0,0	10,0	-35 700,00					-35 700,00
	4/0150002/00897	KT FF Kautzen - Mannschaftstransportfahrzeug	01.05.2013	2,0	10,0	-9 894,31				-3 298,10	-6 596,21
1311	Investitionszuschüsse von Trägern öffentlichen Rechts					-467 583,30	0,00	19 434,00	0,00	-22 077,57	-464 939,73
	240000	Kindergärten				-29 333,34	0,00	0,00	0,00	-733,33	-28 600,01
	3/0060001/00895	KT Kindergartengebäude	24.01.2012	39,0	50,0	-29 333,34				-733,33	-28 600,01
	850000	Betriebe der Wasserversorgung				-438 249,96	0,00	19 434,00	0,00	-21 344,24	-436 339,72
	5/0460001/00870	KT BA 14 baulich	31.12.2018	30,5	33,0	-54 886,37		-302,00		-1 732,84	-52 851,53
	3/0460002/00871	KT BA 14 Maschinen/Elektrik	09.10.2018	10,5	13,0	-59 985,63		15 188,00		-6 536,84	-68 636,79
	3/0460003/00883	KT WVA BA 01 Kautzen	20.06.1966	0,0	33,0						
	3/0460003/00881	KT WVA BA 03 Erw. Schüttkastensiedlung	31.12.2000	12,0	33,0	-5 672,80				-436,37	-5 236,43
	3/0460003/00880	KT WVA BA 04 Kautzen	01.10.2003	15,5	33,0	-31 718,50				-1 922,33	-29 796,17
	3/0460003/00878	KT WVA BA 05 Kautzen	30.06.2003	16,5	33,0	-23 701,37				-1 354,36	-22 347,01
	3/0460003/00877	KT WVA BA 06 Kautzen und Sanierung Illmau	30.06.2004	15,5	33,0	-3 433,53				-208,09	-3 225,44
	3/0460003/00876	KT WVA BA 07 und 07/1 Kautzen	31.12.2006	18,5	33,0	-10 116,36				-518,79	-9 597,57
	3/0460003/00874	KT WVA BA 08 Kautzen	31.12.2015	25,5	33,0	-3 246,67				-122,52	-3 124,15
	3/0460003/00875	KT WVA BA 09 Tiefenbach Sanierung ON und TL	31.12.2018	30,5	33,0	-58 465,91				-1 856,06	-56 609,85
	3/0460003/00872	KT WVA BA 10 Kleingerharts Sanierung ON	30.06.2018	29,0	33,0	-29 296,88		-546,00		-958,36	-27 792,52
	3/0460003/00873	KT WVA BA 11 Triglas Sanierung ON und TL	31.12.2015	27,5	33,0	-28 199,46				-989,45	-27 210,01
	5/0460001/00686	WWF Land für BA 14 baulich	10.11.2018	30,5	33,0	-10 045,16				-318,89	-9 726,27
	3/0460003/00882	WWF Land für WVA BA 03 Erw. Schüttkastensiedlung	31.12.2002	12,0	33,0	-1 510,98				-116,23	-1 394,75

MVAG	Ansatz Konto	Bezeichnung	Inbetrieb- nahme	RND	ND	Buchwert 31.12.2019	Zugänge	Abgänge	Wertaufholung	Abschreibung/ Wertmind.	Buchwert 31.12.2020
	3/0460003/00879	WWF Land für WVA BA 05 Kautzen	18.06.2009	16,5	33,0	-4 713,95				-269,37	-4 444,58
	3/0460003/00701	WWF Land für WVA BA 06 Kautzen und Sanierung Illmau	01.12.2003	15,5	33,0	-3 279,00				-198,73	-3 080,27
	3/0460003/00699	WWF Land für WVA BA 07 und 07/1 Kautzen	31.10.2005	18,5	33,0	-4 817,68				-247,06	-4 570,62
	3/0460003/00694	WWF Land für WVA BA 08 Kautzen	17.09.2015	25,5	33,0	-822,36				-31,03	-791,33
	3/0460003/00696	WWF Land für WVA BA 09 Tiefenbach Sanierung ON und	11.10.2018	30,5	33,0	-76 097,35				-2 415,79	-73 681,56
	3/0460003/00691	WWF Land für WVA BA 10 Kleingerharts Sanierung ON	18.10.2018	29,0	33,0	-28 240,00		5 094,00		-1 111,13	-32 222,87
1313	Investitionszuschüsse von übrigen					-14 912,59	0,00	0,00	0,00	-924,13	-13 988,46
	850000	Betriebe der Wasserversorgung				-14 912,59	0,00	0,00	0,00	-924,13	-13 988,46
	3/0460003/00713	Anschlussgebühren BA 01 Kautzen und Tiefenbach	20.06.1966	0,0	33,0						
	3/0460003/00712	Anschlussgebühren BA 03 Erw. Schüttkastensiedlung	24.03.2000	12,0	33,0	-9 451,00				-727,00	-8 724,00
	3/0460003/00697	Anschlussgebühren BA 09 Tiefenbach San. ON und TL	02.01.2018	30,0	33,0	-2 451,14				-79,07	-2 372,07
	3/0460003/00711	Anschlussgebühren WVA BA 08 Kautzen	16.07.2012	24,5	33,0	-3 010,45				-118,06	-2 892,39
1311	Investitionszuschüsse von Trägern öffentlichen Rechts					-1 215 620,19	0,00	35 376,00	0,00	-35 328,39	-1 215 667,80
	851000	Betriebe der Abwasserbeseitigung				-1 215 620,19	0,00	35 376,00	0,00	-35 328,39	-1 215 667,80
	3/0450001/00884	KT ABA BA 01 Kautzen-Illmau	15.09.2004	33,5	50,0	-2 174,50				-63,03	-2 111,47
	3/0450003/00885	KT ABA BA 01 Kautzen-Illmau Kläranlage	15.09.2004	8,5	25,0	-52 426,18				-5 518,55	-46 907,63
	3/0450001/00886	KT ABA BA 02 Schüttkastensiedlung	31.12.2002	29,0	50,0	-20 672,85				-689,10	-19 983,75
	3/0450001/00887	KT ABA BA 03 Kautzen	30.06.2003	33,5	50,0	-272 717,67				-7 904,86	-264 812,81
	3/0450001/00888	KT ABA BA 05 Kautzen	31.12.2005	35,5	50,0	-113 988,77				-3 122,98	-110 865,79
	3/0450001/00889	KT ABA BA 10 Illmau	31.12.2015	42,5	50,0	-3 886,91				-89,35	-3 797,56
	3/0450001/00890	KT ABA BA 12 Kleingerharts	30.06.2017	46,0	50,0	-112 800,00				-2 400,00	-110 400,00
	3/0450001/00891	KT ABA BA 13 Tiefenbach	31.12.2017	47,0	50,0	-257 280,00				-5 360,00	-251 920,00
	3/0450003/00892	KT ABA BA 14 VEXAT	30.06.2016	19,5	25,0	-1 840,43				-89,78	-1 750,65
	5/0450002/00893	KT ABA BA 14 VEXAT	30.06.2016	7,5	13,0	-1 344,77				-158,21	-1 186,56
	3/0450001/00894	KT ABA BA 15 TL Kleingerharts	31.12.2015	44,5	50,0	-10 850,46				-238,47	-10 611,99
	3/0450001/00865	WWF zu ABA BA 01 Kautzen-Illmau	30.06.2006	33,5	50,0	-211,64				-6,13	-205,51
	3/0450003/00864	WWF zu ABA BA 01 Kautzen-Illmau Kläranlage	15.09.2004	8,5	25,0	-4 949,36				-520,99	-4 428,37
	3/0450001/00858	WWF zu ABA BA 02 Schüttkastensiedlung	23.01.2003	29,0	50,0	-4 132,97				-137,77	-3 995,20
	3/0450001/00860	WWF zu ABA BA 03 Kautzen	16.05.2003	33,5	50,0	-56 829,78				-1 647,24	-55 182,54
	3/0450001/00719	WWF zu ABA BA 05 Kautzen	04.11.2009	35,5	50,0	-84 782,51				-2 322,81	-82 459,70
	3/0450001/00726	WWF zu ABA BA 10 Illmau	06.10.2015	42,5	50,0	-1 659,34				-38,15	-1 621,19
	3/0450001/00729	WWF zu ABA BA 12 Kleingerharts	06.04.2017	46,0	50,0	-104 389,47		35 376,00		-2 706,68	-137 058,79
	3/0450001/00732	WWF zu ABA BA 13 Tiefenbach	23.01.2018	47,0	50,0	-104 481,65				-2 176,70	-102 304,95
	3/0450003/00735	WWF zu ABA BA 14 VEXAT	30.04.2015	19,5	25,0	-474,53				-23,15	-451,38
	5/0450002/00861	WWF zu ABA BA 14 VEXAT	28.04.2015	7,5	13,0	-340,21				-40,02	-300,19
	3/0450001/00862	WWF zu ABA BA 15 TL Kleingerharts	28.04.2015	44,5	50,0	-3 386,19				-74,42	-3 311,77

MVAG	Ansatz Konto	Bezeichnung	Inbetrieb- nahme	RND	ND	Buchwert 31.12.2019	Zugänge	Abgänge	Wertaufholung	Abschreibung/ Wertmind.	Buchwert 31.12.2020
1313	Investitionszuschüsse von übrigen					-653 442,61	0,00	0,00	0,00	-17 359,36	-636 083,25
	851000	Betriebe der Abwasserbeseitigung				-653 442,61	0,00	0,00	0,00	-17 359,36	-636 083,25
	3/0450001/00727	Anschlussgebühr zu ABA BA 10 Illmau Raiffeisen Lagerha	05.03.2014	42,5	50,0	-1 138,03				-26,16	-1 111,87
	3/0450001/00720	Anschlussgebühren zu ABA BA 02 Schüttkastensiedlung	24.03.2000	29,0	50,0	-40 020,00				-1 334,00	-38 686,00
	3/0450001/00722	Anschlussgebühren zu ABA BA 03 Kautzen	15.09.2004	33,5	50,0	-270 411,00				-7 838,00	-262 573,00
	3/0450001/00724	Anschlussgebühren zu ABA BA 05 Kautzen	15.09.2006	35,5	50,0	-155 523,58				-4 260,92	-151 262,66
	3/0450001/00730	Anschlussgebühren zu ABA BA 12 Kleingerharts	14.03.2017	46,0	50,0	-88 154,23				-1 875,62	-86 278,61
	3/0450001/00733	Anschlussgebühren zu ABA BA 13 Tiefenbach	27.11.2017	47,5	50,0	-98 195,77				-2 024,66	-96 171,11
1311	Investitionszuschüsse von Trägern öffentlichen Rechts					32 500,00	0,00	44 809,61	0,00	-759,52	-11 550,09
	163000	Freiwillige Feuerwehren				32 500,00	0,00	25 000,00	0,00	0,00	7 500,00
	2/0060001/00869	KT FF Kautzen/Eigenleistungen - Umbau FF-Haus Kautzer	08.02.2021	0,0	0,0	22 500,00					22 500,00
	2/0090002/00850	KT Land NÖ RU3		0,0	0,0	10 000,00		25 000,00			-15 000,00
	612000	Gemeindestraßen				0,00	0,00	10 184,61	0,00	-278,27	-9 906,34
	2/0040001/02422	KT Land NÖ - Hochwasserschäden	17.07.2020	17,8	18,3			10 184,61		-278,27	-9 906,34
	710000	Land- und Forstwirtschaftlicher Weg ebau				0,00	0,00	9 625,00	0,00	-481,25	-9 143,75
	2/0040002/02418	KT Land NÖ, Agrarbezirksbehörde	30.11.2020	9,5	10,0			9 625,00		-481,25	-9 143,75
1313	Investitionszuschüsse von übrigen					0,00	0,00	11 679,59	0,00	-153,13	-11 526,46
	850000	Betriebe der Wasserversorgung				0,00	0,00	6 653,08	0,00	-102,36	-6 550,72
	3/0460003/00885	KT Wasseranschlussgebühr 2020	01.01.2020	32,0	33,0			6 653,08		-102,36	-6 550,72
	851000	Betriebe der Abwasserbeseitigung				0,00	0,00	5 026,51	0,00	-50,77	-4 975,74
	3/0450001/00896	KT Kanalanschlussgebühr 2020	01.01.2020	49,0	50,0			5 026,51		-50,77	-4 975,74
	Gesamtsumme					-2 456 548,14	0,00	111 299,20	0,00	-83 300,88	-2 484 546,46

Liste der nicht bewerteten Kulturgüter (Anlage 6h)

Art	Bezeichnung	Standort	Anzahl (bei Sammlungen)
Unbeweglich	Kapelle Reinberg-Dobersberg 2/0060004/00758	unbewegliche Kulturgüter	1,00
Unbeweglich	Kapelle Triglas 2/0060004/00759	unbewegliche Kulturgüter	1,00
Unbeweglich	Kapelle Illmau 2/0060004/0760	unbewegliche Kulturgüter	1,00
Unbeweglich	Kapelle Tiefenbach 2/0060004/00761	unbewegliche Kulturgüter	1,00
Unbeweglich	Kapelle Kleingerharts 2/0060004/00762	unbewegliche Kulturgüter	1,00
Unbeweglich	Kapelle Großtaxen 2/0060004/00763	unbewegliche Kulturgüter	1,00
Unbeweglich	Kapelle Kleintaxen 2/0060004/00764	unbewegliche Kulturgüter	1,00
Unbeweglich	Kapelle Pleßberg 2/0060004/00765	unbewegliche Kulturgüter	1,00
Unbeweglich	Kapelle Engelbrechts 2/0060004/00766	unbewegliche Kulturgüter	1,00
Unbeweglich	Figurenbildstock Maria Immatricula 4/0060004/00768	unbewegliche Kulturgüter	1,00
Unbeweglich	Figurenbildstock hl. Nepomuk - Rosental 4/0060004/00769	unbewegliche Kulturgüter	1,00
Unbeweglich	Galgenstein - Denkmal 4/0060004/00770	unbewegliche Kulturgüter	1,00
Unbeweglich	Materlhaus Illmau 4/0060004/00772	unbewegliche Kulturgüter	1,00
Unbeweglich	Materlhaus Kleingerharts 4/0060004/00773	unbewegliche Kulturgüter	1,00
Unbeweglich	Brunnen Hauptplatz 4/0060004/0077	unbewegliche Kulturgüter	1,00

Leasingspiegel (Anlage 6i)

Finanzierungsleasing

Ansatz- oder Projektbezeichnung	Anschaffungskosten	Buchwert 31.12.2019	Buchwert 31.12.2020	Summe ausstehender Mindestleasing- zahlungen	Restlaufzeit in Jahren
Summe	0,00	0,00	0,00	0,00	

Wirtschaftliche Unternehmungen, Betriebe, betriebsähnliche Einrichtungen gem. § 1 Abs. 2

Summe	0,00	0,00	0,00	0,00	
-------	------	------	------	------	--

Operating Leasing

Ansatz- oder Projektbezeichnung	Grundmietzeit in Jahren	Gesamtkosten	Einmalkautions	Leasingentgelt (ohne laufender Kautions)	Laufende Kautions	Restlaufzeit in Jahren	Kumulierte Restzahlungen
Summe		0,00	0,00	0,00	0,00		0,00

Wirtschaftliche Unternehmungen, Betriebe, betriebsähnliche Einrichtungen gem. § 1 Abs. 2

Summe		0,00	0,00	0,00	0,00		0,00
-------	--	------	------	------	------	--	------

Nachweis über unmittelbare Beteiligungen
der Gebietskörperschaft (Anlage 6j)

Beteiligung Raiffeisenbank Waidhofen an der Thaya reg.Gen.m.b.H.

Name der Einheit	Beteiligung Raiffeisenbank Waidhofen an der Thaya reg.Gen.m.b.H.	
Firmenbuch-Nr.	035619g	
Beteiligungsart	Verbunden	
Stamm-/Grundkapital		0,00
Anteil der Gebietskörperschaft in %		0,01
Buchwert der Beteiligung(t)		0,00
Geschäftsjahr		
Eigenkapital / geschätztes Nettovermögen 31.12.2019		0,00
Eigenkapital / geschätztes Nettovermögen 31.12.2020		8,00
Bilanzsumme		0,00
Finanzverbindlichkeiten		0,00
Jahresüberschuss/Jahresfehlbetrag		0,00
Gewinnausschüttungen an die Gebietskörperschaft		0,00
Klassifikation gem. ESVG	Öffentlich kontrollierte nichtfinanzielle Kapitalgesellschaften (Inland)	
Konzernabschluss	Nein	

Nachweis über mittelbare Beteiligungen
der Gebietskörperschaft (Anlage 6k)

Nachweis über aktive Finanzinstrumente (Anlage 6m)

Kategorie	Buchwert Stand 31.12.2020	Wechselkurs- differenzen	beizulegender Zeitwert	durchschn. Nominal- verzinsung in %	durchschnittliche Rendite in %	durchschnittliche RLZ in Jahren
bis zur Endfälligkeit gehalten	0,00					
in heimischer Währung	0,00					
in fremder Währung	0,00					
zur Veräußerung verfügbar	0,00					
in heimischer Währung	0,00					
in fremder Währung	0,00					
Partizipations- und Hybridkapital	0,00					
Partizipationskapital	0,00					
Hybridkapital	0,00					
Summe	0,00					

Einzelnachweis über aktive Finanzinstrumente (Anlage 6n)

Wertpapierbezeichnung	Währung	Stand bei Anschaffung in Euro	Buchwert 31.12.2019 in Euro	Zugang in Euro	Abgang in Euro	Buchwert 31.12.2020 in Euro	Wechsel- kurs bei Anschaffung	Wechsel- kurs 31.12.2019	Wechsel- kurs 31.12.2020	Buchwert bei Anschaffung in Fremdwährung	Buchwert 31.12.2019 in Fremdwährung	Stand 31.12.2020 in Fremdwährung
bis zur Endfälligkeit gehalten		0,00	0,00	0,00	0,00	0,00						
in heimischer Währung		0,00	0,00	0,00	0,00	0,00						
in fremder Währung		0,00	0,00	0,00	0,00	0,00						
zur Veräußerung verfügbar		0,00	0,00	0,00	0,00	0,00						
in heimischer Währung		0,00	0,00	0,00	0,00	0,00						
in fremder Währung		0,00	0,00	0,00	0,00	0,00						
Partizipations- und Hybridkapital		0,00	0,00	0,00	0,00	0,00						
Partizipationskapital		0,00	0,00	0,00	0,00	0,00						
Hybridkapital		0,00	0,00	0,00	0,00	0,00						
Summe		0,00	0,00	0,00	0,00	0,00						

Rückstellungsspiegel (Anlage 6q)

Rückstellung	Stand 31.12.2019	Dotierungen (+)	Verbrauch (-)	Auflösung (-)	Stand 31.12.2020
Kurzfristig	0,00	0,00	0,00	0,00	0,00
Rückstellungen für Prozesskosten					
Rückstellungen für nicht konsumierte Urlaube					
Rückstellungen für ausstehende Rechnungen					
Sonstige kurzfristige Rückstellungen					
Langfristig	18 231,86	3 030,68	0,00	8 357,83	12 904,71
Rückstellungen für Abfertigungen					
Rückstellungen für Jubiläumsumwendungen	18 231,86	3 030,68		8 357,83	12 904,71
Rückstellungen für Haftungen					
Rückstellungen für Sanierung von Altlasten					
Rückstellungen für Pensionen (Säule I)					
Sonstige langfristige Rückstellungen					
Gesamtsumme	18 231,86	3 030,68	0,00	8 357,83	12 904,71

Haftungsnachweis (Anlage 6r)

Teil A - Haftungspositionen relevant iSd Art. 15a Vereinbarung HOG

Bezeichnung der/des Haftungsnehmerin/s oder einer Gruppe gleichartiger Haftungen	Haftungsrahmen	Stand 31.12.2019	Zugänge (+)	Abgänge (-)	Stand 31.12.2020	davon Umklassifizierungen
Untergruppe 1 - Haftungen für Kredit- und Finanzinstitute						
Zwischensumme - Untergruppe 1	0,00	0,00	0,00	0,00	0,00	
Untergruppe 2 - Grundbücherlich besicherte Haftungen von Wohnbau-Darlehen						
Zwischensumme - Untergruppe 2	0,00	0,00	0,00	0,00	0,00	
Untergruppe 3 - Sonstige Wirtschaftshaftungen						
BAWAG P.S.L.K. Bank für Arbeit und Wirtschaft AG - WASSERGENOSSENSCHAFT ILLMAU-ABWASSER	300 000,00	56 700,00	0,00	8 400,00	48 300,00	
HYPO NOE Landesbank für Niederösterreich und Wien AG - ABA ENGELBRECHTS	500 000,00	385 837,41	0,00	18 433,31	367 404,10	
RAIFFEISENBANK Waidhofen an der Thaya registrierte eGen - FREIWILLIGE FEUERWEHR KAUTZEN	29 000,00	27 000,00	0,00	0,00	27 000,00	
RAIFFEISENBANK Waidhofen an der Thaya registrierte eGen - ABA PLESSBERG	400 000,00	327 125,38	0,00	23 018,50	304 106,88	
RAIFFEISENBANK Waidhofen an der Thaya registrierte eGen - ABA TRIGLAS	600 000,00	396 542,86	0,00	25 613,27	370 929,59	
RAIFFEISENBANK Waidhofen an der Thaya registrierte eGen - HS Gemeinde Kautzen NÖ.Landesregierung Schul- und Kindergartenfonds	77 033,00	3 081,30	0,00	3 081,30	0,00	
RAIFFEISENBANK Waidhofen an der Thaya registrierte eGen - WG GROSS- UND KLEINTAXEN	175 519,67	104 276,24	0,00	12 464,48	91 811,76	
RAIFFEISENBANK Waidhofen an der Thaya registrierte eGen - FREIWILLIGE FEUERWEHR KAUTZEN	29 000,00	0,00	0,00	0,00	0,00	
UNICREDIT BANK AUSTRIA AG - ABA GROSSTAXEN	990 000,00	547 362,82	0,00	22 861,96	524 500,86	
WALDVIERTLER SPARKASSE BANK AG - ABA KLEINTAXEN	350 000,00	231 583,31	0,00	16 541,67	215 041,64	
Zwischensumme - Untergruppe 3	3 450 552,67	2 079 509,32	0,00	130 414,49	1 949 094,83	
Summe A	3 450 552,67	2 079 509,32	0,00	130 414,49	1 949 094,83	

Haftung der staatlichen, außerbudgetären Einheiten gem. ESVG iSd Art. 15a Vereinbarung HOG	Haftungsrahmen	Stand 31.12.2019	Zugänge (+)	Abgänge (-)	Stand 31.12.2020	davon Umklassifizierungen
Untergruppe 1 - Haftungen für Kredit- und Finanzinstitute						
Zwischensumme - Untergruppe 1	0,00	0,00	0,00	0,00	0,00	
Untergruppe 2 - Grundbücherlich besicherte Haftungen von Wohnbau-Darlehen						
Zwischensumme - Untergruppe 2	0,00	0,00	0,00	0,00	0,00	
Untergruppe 3 - Sonstige Wirtschaftshaftungen						
Zwischensumme - Untergruppe 3	0,00	0,00	0,00	0,00	0,00	
Summe B	0,00	0,00	0,00	0,00	0,00	
Gesamtsumme	3 450 552,67	2 079 509,32	0,00	130 414,49	1 949 094,83	
Teil B - Haftungspositionen nicht relevant iSd Art. 15a Vereinbarung HOG						
Bezeichnung der/des Haftungsnehmerin/s oder einer Gruppe gleichartiger Haftungen	Haftungsrahmen	Stand 31.12.2019	Zugänge (+)	Abgänge (-)	Stand 31.12.2020	davon Umklassifizierungen
Untergruppe 1 - Haftungen für Kredit- und Finanzinstitute						
Zwischensumme - Untergruppe 1	0,00	0,00	0,00	0,00	0,00	
Untergruppe 2 - Grundbücherlich besicherte Haftungen von Wohnbau-Darlehen						
Zwischensumme - Untergruppe 2	0,00	0,00	0,00	0,00	0,00	
Untergruppe 3 - Sonstige Wirtschaftshaftungen						
Zwischensumme - Untergruppe 3	0,00	0,00	0,00	0,00	0,00	
Gesamtsumme	0,00	0,00	0,00	0,00	0,00	

Einzelnachweis über die nicht voranschlagswirksame Gebarung
gemäß § 12 (Anlage 6t)

Konto	Kontenbezeichnung	Stand 31.12.2019	Umsatz Soll	Umsatz Haben	Stand 31.12.2020
Veränderung der nicht voranschlagswirksamen Forderungen					
270000	VORSTEUER	4 469,95	17 104,98	16 562,80	3 927,77
271000	FINANZAMT ABRECHNUNG	0,00	62 256,62	62 256,62	0,00
287777	KASSENBESTANDSVERÄNDERUNGEN	0,00	390 900,00	390 900,00	0,00
	Summe	4 469,95	470 261,60	469 719,42	3 927,77
Veränderung der nicht voranschlagswirksamen Verbindlichkeiten					
360000	MEHRWERTSTEUER	10 573,81	32 954,09	44 486,46	-958,56
360100	BUNDESVERWALTUNGSABGABE	512,20	1 809,20	1 737,70	583,70
361000	REGIONALTAXE	0,00	175,83	174,86	0,97
362000	LOHNSTEUER	1 916,01	20 088,98	20 097,53	1 907,46
362200	BVA - KRANKENVERSICHERUNG	-0,17	99 348,81	98 985,39	363,25
362400	PRIVATPENSION WEITERLEITUNG	0,00	900,00	900,00	0,00
362500	PENSIONSVERS. GEWERBL. WIRTSCHAFT	10 390,52	10 577,56	10 390,52	10 577,56
362600	DIENSTGEBERBEITRAG	776,46	9 908,89	9 932,96	752,39
363000	HAFTRÜCKLÄSSE	10 603,28	0,00	0,00	10 603,28
368000	JAGDPACHT	11 550,00	0,00	11 550,00	0,00
369000	Jagdpacht, Kautionen, Fundgelder etc.	0,00	11 550,00	0,00	11 550,00
369001	Sonstige Erläge (nicht voranschlagswirksame Gebarung)	0,00	5 117,12	0,00	5 117,12
369100	DIVERSE VERWAHRGELDER	0,00	2 882,91	2 002,91	880,00
379099	Bezüge Auszahlung	0,00	255 366,36	255 366,36	0,00
	Summe	46 322,11	450 679,75	455 624,69	41 377,17

Personaldaten iSd ÖStp (Anlage 4)

Gruppe 1 - gesamt	Dienstverhältnis zu Gemeinde, dienstleistend in einer Dienststelle, bezahlt aus dem Budget		Personalaufwendungen, Aktive, betriebsmäßige Darstellung exklusive Ausgliederungen				
	Köpfe	VBÄ	davon melden Gemeinden optional				gesamt
Bezüge (L und G: Unterklasse 50-55)			Nebengebühren (L und G: Gruppen 564-569)	Dienstgeberbeiträge (L und G: Unterklasse 58)	Weitere Aufwendungen	Kontenklasse 5	
BeamtInnen							
Vertragsbedienstete	10,0	9,1					
KV-Bedienstete (Kollektivvertrag)							
Summe	10,0	9,1					
darunter (Teilmengen der Gruppe 1)							
MusikschullehrerInnen							
KindergärtnerInnen und							
Bedienstete nicht-ausgliederter Krankenanstalten							
Gruppe 1a - Ausbildungsverhältnisse (insb. Lehrlinge)							

Gruppe 2 - gesamt	Dienstverhältnis zur Gemeinde, dienstleistend bei sonstigem Rechtsträger, bezahlt aus dem Budget		Personalaufwendungen, Aktive, Ausgliederter				
	Köpfe	VBÄ	davon melden Gemeinden optional				gesamt
Bezüge (L und G: Unterklasse 50-55)			Nebengebühren (L und G: Gruppen 564-569)	Dienstgeberbeiträge (L und G: Unterklasse 58)	Weitere Aufwendungen	Kontenklasse 5	
BeamtInnen							
Vertragsbedienstete							
Summe	0,0	0,0					

BeamtInnen-PensionistInnen zum 31.12.2020			
	Anzahl	Ø-Pensionshöhe /Mt. ¹⁾	
RuhegenussbezieherInnen			
Hinterbliebene ²⁾			
Neue RuhegenussbezieherInnen im Bezugsjahr 2020			
	Anzahl	Ø-Pensionsantrittsalter	Ø-Pensionshöhe /Mt. ¹⁾
Alterspension ³⁾			
Dienstunfähigkeit ⁴⁾			
vorzeitige Pensionierung mit Abschlag ⁵⁾			
vorzeitige Pensionierung ohne Abschlag ⁶⁾			
Pensionierungen gesamt	0,0	0,0	0,0
1) Durchschnittspension im Dezember laut Personalstatistik-Festlegungen ohne Sonderzahlungen, ohne Pflegegeld und ohne sonstige Transferleistungen; brutto 2) Witwen-, Witwer-, Waisenversorgungsbezüge und vergleichbare Leistungen 3) Ruhebezüge aufgrund einer Ruhestandsversetzung durch Erklärung iSd § 15 iVm § 236c Abs. 1 BDG 1979, eines Übertritts in den Ruhestand oder einer vergleichbaren Regelung 4) Ruhebezüge aufgrund einer Ruhestandsversetzung wegen dauernder Dienstunfähigkeit 5) Ruhebezüge aufgrund einer Ruhestandsversetzung vor dem Mindestalter für eine Ruhestandsversetzung durch Erklärung iSd Z 3, die eine Minderung der Bemessungsgrundlage bewirkt (z.B. § 207n BDG 1979) 6) Ruhebezüge aufgrund einer Ruhestandsversetzung vor dem Mindestalter für eine Ruhestandsversetzung durch Erklärung iSd Z 3, die keine Minderung der Bemessungsgrundlage bewirkt (z.B. § 207n BDG 1979)			
Pensionsausgaben für das Bezugsjahr 2020			
Summe	885,92		

Dienstpostenplan

Dienstpostenplan für das Haushaltsjahr 2020

Pers.-NR.	Art des Dienstverhältnisses	Verwendungsbezeichnung	Verwendungs- oder Entlohnungsgruppe	Funktionsgruppe	Personalzulage	Entlohnungsstufe	Planstelle	Beschäftigungsausmaß in Prozent	nächste Vorrückung	Sonstige Anmerkungen
25	VB II	Facharbeiter	3			3	820000	100	01.01.2022	
22	VB II	Kindergartenhilfsdienst	3			3	240000	85	01.01.2022	
3	VB I	Verwaltungsfachdienst	5	7	ja	...	10000	100		Ausschreibung Neuaufnahme
14	VB I	Verwaltungsfachdienst	5			4	10000	100	01.07.2022	
7	VB II	Facharbeiter	5			8	820000	100	01.07.2021	
26	VB II	Schulwartin	2			2	211000	87,5	01.01.2021	
10	VB II	Kindergartenhilfsdienst	3			5	240000	85	01.01.2021	
23	VB I	Mittlerer Verwaltungs- und Kanzleidienst	5			2	10000	75	01.01.2022	
8	VB II	Facharbeiter	5			6	820000	100	01.01.2022	
33	VB II	Facharbeiter	5			1	820000	100	01.07.2021	
offen	VB II	Hilfsdienst	1			offen	820000	100		über AMS
offen	ABGB	fallweise Beschäftigte								

Beschlossen in der GR-Sitzung am

Der Bürgermeister:

(Manfred Wühl)

Nachweis über Personalaufwand VRV2015

Gruppe	Abschnitt	Ansatz	Vertragsbedienstete I 510000 - 510999	Vertragsbedienstete II 511000 - 511999	Arbeiter nicht ganztätig beschäftigt 523000 - 523999	Nebengebühren und Geldaushilfen 560000 - 569999	DGB für Finanzamt (FLAB) 580000 - 580999	Leistungen aus der Selbstträgerschaft 582000 - 582999	Pension und sonstige Ruhebezüge 760000 - 760999	Gesamtsumme
0	00	000000 Gewähler Gemeindeorgane							885,92	885,92
	01	010000 Zentralamt	60.133,46				2.336,46	12.807,12		75.277,04
	02	029000 Amtsgebäude		9.647,56			371,22	1.981,08		11.999,86
		Summe Gruppe 0	60.133,46	9.647,56			2.707,68	14.788,20	885,92	88.162,82
2	21	211000 Volksschulen		13.246,97			509,85	2.691,47		16.448,29
	24	240000 Kindergärten	4.875,65	45.736,17	320,54		1.985,50	10.729,05		63.646,91
		Summe Gruppe 2	4.875,65	58.983,14	320,54		2.495,35	13.420,52		80.095,20
3	36	360000 Heimatmuseen		31,26			1,22	6,58		39,06
	38	381000 Maßnahmen der Kulturpflege	812,56	315,00			43,80	239,93		1.411,29
	39	390000 Kirchliche Angelegenheiten		49,13			1,91	10,38		61,42
		Summe Gruppe 3	812,56	395,39			46,93	256,89		1.511,77
5	51	510000 Medizinische Bereichsversorgung				600,00				600,00
		Summe Gruppe 5				600,00				600,00
6	61	612000 Gemeindestraßen		5.237,81			203,68	1.109,66		6.551,15
	63	639000 Sonstige Einrichtungen und Maßnahmen		43,40			1,69	9,24		54,33
		Summe Gruppe 6		5.281,21			205,37	1.118,90		6.605,48
7	71	710000 Land- und Forstwirtschaftlicher Weg ebau		3.082,32			119,97	652,48		3.854,77
	77	771000 Maßnahmen zur Förderung des Fremdenverkehrs	1.625,12	7.531,14			356,65	1.942,00		11.454,91
		Summe Gruppe 7	1.625,12	10.613,46			476,62	2.594,48		15.309,68
8	81	814000 Straßenreinigung		7.279,95			283,19	1.353,49		8.916,63
		815000 Park- und Gartenanlagen, Kinderspieplätze		8.561,70			333,44	1.787,69		10.682,83
		816000 Öffentliche Beleuchtung und öffentliche Uhren		59,85			2,33	12,66		74,84

Gruppe	Abschnitt	Ansatz	Vertragsbedienstete I 510000 - 510999	Vertragsbedienstete II 511000 - 511999	Arbeiter nicht ganzjährig beschäftigt 523000 - 523999	Nebengebühren und Geldaushilfen 560000 - 569999	DGB für Finanzamt (FLAB) 580000 - 580999	Leistungen aus der Selbstträgerschaft 582000 - 582999	Pension und sonstige Ruhebezüge 760000 - 760999	Gesamtsumme
8	81	817000 Friedhöfe (einschließlich Einsegnun gshallen und Krematorien)	4.063,34	5.865,45			386,19	2.107,24		12.422,22
	82	820000 Wirtschaftshöfe		63.827,90			2.403,14	13.128,52		79.359,56
	84	846000 Wohn- und Geschäftsgebäude (soweit nicht bei 853)		44,58			1,72	9,42		55,72
	85	850000 Betriebe der Wasserversorgung	1.625,12	3.654,12			205,25	1.120,05		6.604,54
		851000 Betriebe der Abwasserbeseitigung	8.125,93	1.107,90			358,92	1.965,58		11.558,33
		853000 Betriebe für die Einrichtung und Ve rwaltung von Wohn- und Geschäftsgeb		70,59			2,76	14,91		88,26
	Summe Gruppe 8			13.814,39	90.472,04			3.976,94	21.499,56	
Summe gesamt			81.261,18	175.392,80	320,54	600,00	9.908,89	53.678,55	885,92	322.047,88

Nachweis Vermögen mit abgeänderter Nutzungsdauer

Konto	Bezeichnung	Nutzungsdauer lt. VRV	Abweichende Nutzungsdauer	Begründung
2/0070003/00744	Badehütte	33,0	25,0	Badehütte wurde in Holzbauweise in einer einfachen Ausführung errichtet
2/0430001/00683	WWF Land für Leitungskataster WAV BA08	0,0	25,0	Nutzungsdauer 25 Jahre lt. Empfehlung der Gemdat
2/0430001/00859	WWF Land für Leitungskataster ABA BA08	0,0	25,0	Nutzungsdauer 25 Jahre lt. Empfehlung der Gemdat
3/0300001/00850	Wasserzähler 15 Stück - Ankauf 2014	12,0	5,0	Wasserzähler sind lediglich nur für 5 Jahre geeicht
3/0300001/00856	Wasserzähler 401 Stück - Ankauf 2017	12,0	5,0	Wasserzähler sind lediglich nur für 5 Jahre geeicht
3/0300001/00857	Wasserzähler 30 Stück - Ankauf 2019	12,0	5,0	Wasserzähler sind lediglich nur für 5 Jahre geeicht
3/0480001/00001	Kompositierungsanlage	25,0	50,0	50 Jahre Nutzungsdauer wird angesetzt
4/0150002/00851	FF Kautzen - Lastkraftwagen	10,0	10,0	Bewertungsnotiz: Fahrzeug wurde gebraucht gekauft, Baujahr 2004- Alter per 01.01.2020 daher 16 Jahre und Bewertung mit Null
4/0150002/00896	KT FF Kautzen - Lastkraftwagen	10,0	10,0	Fahrzeug wurde gebraucht gekauft, Baujahr 2004- Alter per 01.01.2020 daher 16 Jahre und Bewertung mit Null
4/0150002/00901	Traktor ISEKI, Type TM3215H	10,0	10,0	Erstzulassung 28.11.2012 - Alter beim Kauf 2019: 7 Jahre
4/0150002/00902	FF Pleßberg - Kleinlöschfahrzeug TLFA 3000 Steyr 15S23 4x4	10,0	10,0	Fahrzeug wurde gebraucht gekauft, Baujahr 1991 - daher Bewertung mit Null
4/0180004/00670	Konica Minolta Drucker	8,0	7,0	Gerät wurde gebraucht erworben, Alter zu Zeitpunkt der Anschaffung ca. 3 Jahre
4/0220002/00807	Walzenstreuer Hydrac SL-1800R	10,0	6,0	Der Schneepflug wurde gebraucht angekauft, Alter zum Zeitpunkt des Ankaufes 4 Jahre
4/0220002/00831	Streuwagen	10,0	6,0	Der Schneepflug wurde gebraucht angekauft, Alter zum Zeitpunkt des Ankaufes 4 Jahre
4/0440001/00664	Flächenwidmungsplan	0,0	10,0	Nutzungsdauer 10 Jahre lt. Empfehlung der Gemdat
4/0440001/00667	K5	0,0	5,0	Nutzungsdauer 3-5 Jahre lt. Empfehlung der Gemdat
4/0440001/00668	GeoOffice/KIM-Verfahren	0,0	5,0	Nutzungsdauer 3-5 Jahre lt. Empfehlung der Gemdat
4/0440001/00669	Homepage	0,0	5,0	Nutzungsdauer 3-5 Jahre lt. Empfehlung der Gemdat
4/0440001/00738	Baumkataster/Pro Office	0,0	10,0	Nutzungsdauer 10 Jahre lt. Empfehlung der Gemdat
4/0440001/00739	K5 Erfassen & Bewerten	0,0	5,0	Nutzungsdauer 3-5 Jahre lt. Empfehlung der Gemdat
4/0440001/00740	GeoOffice/Grundbuch online	0,0	5,0	Nutzungsdauer 3-5 Jahre lt. Empfehlung der Gemdat
4/0440001/00741	8. Änderung zum Flächenwidmungsplan	0,0	10,0	Nutzungsdauer 10 Jahre lt. Empfehlung der Gemdat
4/0440001/00742	8. Änderung zum Flächenwidmungsplan 2017	0,0	10,0	Nutzungsdauer 10 Jahre lt. Empfehlung der Gemdat
4/0440001/00743	9. Änderung zum Flächenwidmungsplan 2018	0,0	10,0	Nutzungsdauer 10 Jahre lt. Empfehlung der Gemdat
4/0440001/00744	9. Änderung zum Flächenwidmungsplan 2019	0,0	10,0	Nutzungsdauer 10 Jahre lt. Empfehlung der Gemdat
4/0440001/00745	k5 Wahlkartenerfassung	0,0	5,0	Nutzungsdauer 3-5 Jahre lt. Empfehlung der Gemdat
4/0440001/00746	10. Raumordnungsänderung 2020	0,0	10,0	Nutzungsdauer 10 Jahre lt. Empfehlung der Gemdat
5/0430001/00665	Leitungskataster WVA	0,0	25,0	Nutzungsdauer 25 Jahre lt. Empfehlung der Gemdat
5/0430001/00682	Leitungskataster ABA	0,0	25,0	Nutzungsdauer 25 Jahre lt. Empfehlung der Gemdat
5/0430001/00868	KT Leitungskataster WVA	0,0	25,0	Nutzungsdauer 25 Jahre lt. Empfehlung der Gemdat
5/0430001/00869	KT Leitungskataster ABA	0,0	25,0	Nutzungsdauer 25 Jahre lt. Empfehlung der Gemdat

Querschnitt (Anlage 5b)

Bezeichnung	Zuordnung der Aufwands- und Ertragsgruppen	Summe Haushalt	davon A 85 - 89	Summe ohne A 85 - 89	
I. Querschnitt					
Erträge der operativen Gebarung / Einzahlungen aus Abgaben					
10	Einzahlungen aus eigenen Abgaben	Unterklassen 83 bis 85 ohne Gruppen 852, 858 und 859	251 192,60	0,00	251 192,60
11	Erträge aus Ertragsanteilen	Gruppen 858 und 859	870 171,09	0,00	870 171,09
12	Gebühren für die Benützung von Gemeindevorrichtungen und -anlagen	Gruppe 852	287 664,80	270 707,80	16 957,00
13	Erträge aus Leistungen	Unterklasse 81 ohne Gruppen 811, 817, 818 und 819	40 925,63	16 001,28	24 924,35
14	Erträge aus Besitz und wirtschaftlicher Tätigkeit	Gruppen 811, 820, 822, 823	15 677,61	13 571,48	2 106,13
15	Transfererträge von Trägern des öffentlichen Rechts	Gruppen 860 bis 863, 888	197 892,72	26 681,31	171 211,41
16	Sonstige Transfererträge	Gruppen 809, 864 bis 868, 880	892,90	0,00	892,90
17	Gewinnentnahmen der Gemeinde von Unternehmungen und marktbestimmten Betrieben der Gemeinde (A 85-89)	Gruppe 869 und 879		0,00	
18	Erträge aus Veräußerungen und sonstige Erträge	Gruppen 814, 815, 824, 827, 828 und 829	811 247,30	213 789,05	597 458,25
19	Summe 1 (Erträge)		2 475 664,65	540 750,92	1 934 913,73
Aufwendungen der operativen Gebarung					
20	Personalaufwand	Klasse 5 ohne nicht finanzierungswirksame Konten	321 161,96	18 251,13	302 910,83
21	Pensionen und sonstige Ruhebezüge	Gruppen 760, 761	885,92	0,00	885,92
22	Bezüge der gewählten Organe	Gruppe 721	89 712,20	0,00	89 712,20
23	Gebrauchs- und Verbrauchsgüter, Handelswaren	Klasse 4	51 699,63	1 787,64	49 911,99
24	Verwaltungs- und Betriebsaufwand	Klasse 6 ohne Gruppen 650 bis 655, 657, 658, 680 bis 687, 689, 690, 694 bis 699; Unterklassen 70 bis 72 ohne Gruppen 706 und 721; Gruppe 790	1 050 852,83	359 584,84	691 267,99
25	Zinsen für Finanzschulden	Gruppen 650, 651, 653 und 657	23 849,32	19 095,73	4 753,59
26	Laufende Transfers an Träger des öffentlichen Rechts	Gruppen 750 bis 754	560 773,20	0,00	560 773,20
27	Sonstige laufende Transfers	Gruppen 755 bis 757, 759, 764, 768, 780 und 781	27 517,88	0,00	27 517,88
28	Gewinnentnahmen der Gemeinde von Unternehmungen und marktbestimmten Betrieben der Gemeinde (A 85-89)	Gruppe 769		0,00	
29	Summe 2 (Aufwendungen)		2 126 452,94	398 719,34	1 727 733,60
91	SALDO 1: Ergebnis der operativen Gebarung	Summe 1 minus Summe 2	349 211,71	142 031,58	207 180,13

Bezeichnung	Zuordnung Abgang/Zugang zu den Bestandskonten und der Kapitaltransferkonten	Summe Haushalt	davon A 85 - 89	Summe ohne A 85 - 89
Vermögensgebarung mit Kapitaltransfers ohne Finanztransaktionen				
30	Veräußerung von unbeweglichem Vermögen		0,00	
	Unterklassen 00, 01, 05 und 06; Gruppen 801, 802 und 805 (bei unbeweglichen Kulturgütern)			
31	Veräußerung von beweglichem Vermögen	500,00	0,00	500,00
	Unterklassen 02 bis 04; Gruppen 100, 113, 120, 150, 159, 170 und 175; Gruppen 803, 804 und 805 (bei beweglichen Kulturgütern)			
32	Veräußerung von immateriellen Vermögenswerten		0,00	
	Unterklasse 07			
33	Investitionszuschüsse (erhaltene Kapitaltransfers) von Trägern des öffentlichen Rechts	342 938,48	96 239,69	246 698,79
	Gruppen 300 bis 303, 309, 871			
34	Sonstige Investitionszuschüsse (erhaltene Kapitaltransfers)	10 200,30	10 200,30	
	Gruppen 304 bis 308			
39	Summe 3 (Vermögensgebarung mit Kapitaltransfer ohne Finanztransaktionen)	353 638,78	106 439,99	247 198,79
Vermögensgebarung und Kapitaltransfers ohne Finanztransaktionen				
40	Erwerb von unbeweglichem Vermögen	306 954,26	32 430,51	274 523,75
	Unterklassen 00, 01 und 05; Gruppen 060, 061 und 063			
41	Erwerb von beweglichem Vermögen, Aktivierte Vorräte	26 903,94	0,00	26 903,94
	Unterklassen 02 bis 04; Gruppe 062; Gruppen 100, 113, 120, 150, 159, 170 und 175			
42	Erwerb von immateriellen Vermögenswerten	9 446,46	0,00	9 446,46
	Unterklasse 07			
43	Kapitaltransfers an Träger des öffentlichen Rechts		0,00	
	Gruppen 130 und 135; Gruppen 770 bis 774			
44	Sonstige Kapitaltransfers	4 791,75	4 791,75	
	Gruppen 775 bis 779, 785 und 786			
49	Summe 4 (Vermögensgebarung und Kapitaltransfer ohne Finanztransaktionen)	348 096,41	37 222,26	310 874,15
92	SALDO 2: Saldo der Vermögensgebarung ohne Finanztransaktionen	5 542,37	69 217,73	-63 675,36
	Summe 3 minus Summe 4			

Bezeichnung	Zuordnung der Gruppen der Finanzierungsrechnung	nur A 85 - 89
Einzahlungen aus Finanztransaktionen		
50 Veräußerung von Beteiligungen und Wertpapieren	Unterklasse 08; Gruppen 223 und 224	0,00
51 Entnahmen aus Zahlungsmittelreserven	Gruppen 293, 294 und 295	0,00
52 Einzahlungen aus der Rückzahlung von Darlehen an Träger des öffentlichen Rechts	Gruppen 240 bis 244	0,00
53 Einzahlungen aus der Rückzahlung von Darlehen an andere und von Bezugsvorschüssen	Gruppen 245 bis 249 und 273	0,00
54 Aufnahme von Finanzschulden von Trägern des öffentlichen Rechts	Gruppen 340 bis 344, 350 bis 354	0,00
55 Aufnahme von Finanzschulden von anderen	Unterklasse 32; Gruppen 345 bis 349, 355 bis 357	0,00
58 Ausgleichszahlungen aus Finanzderivaten	Gruppen 821 und 826	0,00
59 Summe 5 (Einzahlungen aus Finanztransaktionen)		0,00
Auszahlungen aus Finanztransaktionen		
60 Erwerb von Beteiligungen und Wertpapieren	Unterklasse 08; Gruppen 223 und 224	0,00
61 Zuführung an Zahlungsmittelreserven	Gruppen 293, 294 und 295	0,00
62 Gewährung von Darlehen an Träger des öffentlichen Rechts	Gruppen 240 bis 244	0,00
63 Gewährung von Darlehen an andere und von Bezugsvorschüssen	Gruppen 245 bis 249 und 273	0,00
64 Rückzahlung von Finanzschulden bei Trägern des öffentlichen Rechts	Gruppen 340 bis 344, 350 bis 354	1 902,69
65 Rückzahlung von Finanzschulden bei anderen	Unterklasse 32; Gruppen 345 bis 349, 355 bis 357	228 598,98
68 Ausgleichszahlungen aus Finanzderivaten	Gruppen 652, 655 und 658	0,00
69 Summe 6 (Auszahlungen aus Finanztransaktionen)		230 501,67
93 SALDO 3: Saldo der Finanztransaktionen	Summe 5 minus Summe 6	-230 501,67
94 SALDO 4:	Summe der Salden 1, 2 und 3	-19 252,36
II. Ableitung des Finanzierungssaldos		
70 Jahresergebnis Haushalt ohne A 85 - 89 und ohne Finanztransaktionen	Saldo 1 plus Saldo 2	143 504,77
71 Überrechnung Jahresergebnis A 85 - 89	Saldo 4 der Spalte "nur A 85 - 89"	-19 252,36
95 Finanzierungssaldo ('vorläufiges Maastricht-Ergebnis')		124 252,41

Erläuterung Abweichung gegenüber Ergebnisvoranschlag

HH-Stelle	Bezeichnung	Buchungen	- Voranschlag	- Übertragung	= Abweichung	Betrag	Beschluss und Begründung
Mittelaufbringung	Abweichung mehr als 50,00% oder über 3 000,00						
010000	Zentralamt						
2/010000+816000	ERSATZ FÜR HEIZKOSTEN	0,00	3 500,00	0,00	-3 500,00		
2/010000+816200	PERSONALAUFWAND VERWALTUNG	0,00	8 500,00	0,00	-8 500,00		
2/010000+816300	ERSATZ BÜROMITTEL, KOPIERKOSTEN ETC.	1 574,02	100,00	0,00	1 474,02		
2/010000+817000	Erträge aus der Auflösung von sonstigen Rückstellungen	5 914,36	0,00	0,00	5 914,36		
2/010000+863000	Transfers von sonstigen Trägern öff. Rechts, SV und AMS	187,47	0,00	0,00	187,47		
029000	Amtsgebäude						
2/029000+816000	Ersatz für Heizkosten	1 730,43	0,00	0,00	1 730,43		
2/029000+829000	SONSTIGE EINNAHMEN	80,00	400,00	0,00	-320,00		
2/029000+861100	ZINSENZUSCHUSS	1 920,00	0,00	0,00	1 920,00		
133000	Veterinärpolizei						
2/133000+808000	ERLÖS FÜR HUNDEMARKEN	27,00	100,00	0,00	-73,00		
163000	Freiwillige Feuerwehren						
2/163000+813000	Erträge aus der Auflösung von Investitionszuschüssen (Kapitaltransfers)	3 298,10	8 400,00	0,00	-5 101,90		
164010	Förderung der Brandbekämpfung und Brandverhütung						
6/164010+829960	Sonstige Erträge - Übernahme 2019	885,86	0,00	0,00	885,86		

HH-Stelle	Bezeichnung	Buchungen	- Voranschlag	- Übertragung	= Abweichung	Betrag	Beschluss und Begründung
164020	Förderung der Brandbekämpfung und Brandverhütung						
6/164020+829100	FINANZIERUNGSBEITRAG GEMEINDE	0,00	22 500,00	0,00	-22 500,00		
6/164020+829910	Finanzierungsbeitrag Gemeinde	23 385,86	83 800,00	0,00	-60 414,14		
6/164020+829960	Sonstige Einnahme - Übernahme 2019	68 831,21	0,00	0,00	68 831,21		
6/164020+853000	EIGENLEISTUNGEN FF KAUTZEN	0,00	22 500,00	0,00	-22 500,00		
6/164020+871200	SUBVENTION RAUMORDNUNG	0,00	5 000,00	0,00	-5 000,00		
211000	Volksschulen						
2/211000+829000	SONSTIGE EINNAHMEN	0,00	200,00	0,00	-200,00		
2/211000+861100	ZINSENZUSCHUSS	12 335,75	0,00	0,00	12 335,75		
212000	Hauptschulen						
2/212000+828000	Rückersätze von Schulumlagen u. Aufwendungen	8 454,67	0,00	0,00	8 454,67		
240000	Kindergärten						
2/240000+810000	BASTELBEITRAG	1 064,63	4 000,00	0,00	-2 935,37		
2/240000+817000	Erträge aus der Auflösung von sonstigen Rückstellungen	479,54	0,00	0,00	479,54		
2/240000+829000	SONSTIGE EINNAHMEN/VERSICHERUNGSERLÖSE	660,60	0,00	0,00	660,60		
2/240000+861100	ZINSENZUSCHUSS LAND	6 561,97	0,00	0,00	6 561,97		
273000	Volksbüchereien						
2/273000+810000	ENTLEHNUNGSgebühren	0,00	100,00	0,00	-100,00		

HH-Stelle	Bezeichnung	Buchungen	- Voranschlag	- Übertragung	= Abweichung	Betrag	Beschluss und Begründung
320000	Ausbildung in Musik und darstellend er Kunst						
2/320000+816000	Kostenbeiträge (Kostenersätze) für sonstige Leistungen und Betriebskostenersätze	210,00	0,00	0,00	210,00		
361000	Nichtwissenschaftliche Archive						
2/361000+810000	ERLÖS VERKAUF HEIMATBUCH	0,00	100,00	0,00	-100,00		
363000	Altstadterhaltung und Ortsbildpfleg e						
2/363000+816000	Kostenbeiträge (Kostenersätze) für sonstige Leistungen	500,00	0,00	0,00	500,00		
363020	BAUARBEITEN FÜR FF-HAUS GROSSTAXEN						
6/363020+829910	Sonstige Erträge - Verr. zw. operativer Gebarung und Projekten (Zuführung)	0,00	16 800,00	0,00	-16 800,00		
381000	Maßnahmen der Kulturpflege						
2/381000+817000	Erträge aus der Auflösung von sonstigen Rückstellungen	79,92	0,00	0,00	79,92		
419000	Sonstige Einrichtungen und Maßnahme n						
2/419000+861000	Transfers von Ländern, Landesfonds und Landeskammern	11 744,70	0,00	0,00	11 744,70		
429000	Sonstige Einrichtungen und Maßnahme n						
2/429000+829000	SUBVENTION ESSEN AUF RÄDER	0,00	2 200,00	0,00	-2 200,00		
2/429000+861000	Kostensersatz Land NÖ für Essen auf Räder	2 262,52	0,00	0,00	2 262,52		
522000	Reinhaltung der Luft						
2/522000+808000	Kostensersatz Ladungen E-Tankstelle	68,90	0,00	0,00	68,90		
2/522000+891000	Sonstige Wertaufholungen / Bestandsvermehrungen am kurzfristigen und langfristigen Vermögen	5 586,00	0,00	0,00	5 586,00		

HH-Stelle	Bezeichnung	Buchungen	- Voranschlag	- Übertragung	= Abweichung	Betrag	Beschluss und Begründung
612000	Gemeindestraßen						
2/612000+813000	Erträge aus der Auflösung von Investitionszuschüssen (Kapitaltransfers)	278,27	0,00	0,00	278,27		
6/612000+829960	Sonstige Einnahmen - Übernahme 2019 und 2020	123 377,73	0,00	0,00	123 377,73		
6/612000+871000	Kapitaltransfer aus Gemeinde-Bedarfszuweisungsmittel	100 586,00	95 000,00	0,00	5 586,00		
6/612000+871020	NÖ LANDESREGIERUNG, ENERGIESPAR-BZ	0,00	5 000,00	0,00	-5 000,00		
640000	Einrichtungen und Maßnahmen nach der Straßenverkehrsordnung						
2/640000+810000	Erträge aus Leistungen/Kostenersatz Verkehrszeichen	193,39	0,00	0,00	193,39		
2/640000+868000	GEMEINDESTRASSENSTRAFEN	800,00	500,00	0,00	300,00		
710000	Land- und Forstwirtschaftlicher Weg ebau						
2/710000+813000	Erträge aus der Auflösung von Investitionszuschüssen (Kapitaltransfers)	481,25	0,00	0,00	481,25		
6/710000+829910	Sonstige Erträge - Zuführung vom Vorhaben Straßenbau	23 420,62	15 800,00	0,00	7 620,62		
771000	Maßnahmen zur Förderung des Fremdenverkehrs						
2/771000+817000	Erträge aus der Auflösung von sonstigen Rückstellungen	308,22	0,00	0,00	308,22		
2/771000+829000	Sonstige Erträge, Spenden von Dritten	1 340,00	0,00	0,00	1 340,00		
814000	Straßenreinigung						
2/814000+829000	Kostenersatz Schneeräumung/Glatteisbekämpfung	1 247,00	0,00	0,00	1 247,00		
817000	Friedhöfe (einschließlich Einsegnungshallen und Krematorien)						
2/817000+817000	Erträge aus der Auflösung von sonstigen Rückstellungen	399,62	0,00	0,00	399,62		

HH-Stelle	Bezeichnung	Buchungen	- Voranschlag	- Übertragung	= Abweichung	Betrag	Beschluss und Begründung
820000	Wirtschaftshöfe						
2/820000+803000	Veräußerungen von technischen Anlagen, Fahrzeugen und Maschinen	200,00	0,00	0,00	200,00		
2/820000+810000	Erträge aus Leistungen/Maschinenbereitstellung	1 828,40	100,00	0,00	1 728,40		
2/820000+816000	Kostenbeiträge (Kostensätze) für sonstige Leistungen	615,56	5 000,00	0,00	-4 384,44		
2/820000+816100	Vergütung Sachaufwand	3 651,89	0,00	0,00	3 651,89		
2/820000+817000	Erträge aus der Auflösung von sonstigen Rückstellungen	189,36	0,00	0,00	189,36		
2/820000+827000	Kostensätze für die Überlassung von Bediensteten an Dritte	2 466,00	0,00	0,00	2 466,00		
6/820000+829910	Sonstige Erträge - Verr. zw. operativer Gebarung und Projekten (Zuführung)	0,00	75 000,00	0,00	-75 000,00		
6/820000+829960	Sonstige Erträge - Übernahme Überschuss 2019 und 2020	240 000,00	0,00	0,00	240 000,00		
2/820000+891000	Sonstige Wertaufholungen / Bestandsvermehrungen am kurzfristigen und langfristigen Vermögen	300,00	0,00	0,00	300,00		
840000	Grundbesitz						
2/840000+811000	VERPACHTUNGEN	1 071,46	400,00	0,00	671,46		
6/840000+829910	Übertrag Überschuss vom Projekt 859000 und 1/91000+729910	79 208,70	0,00	0,00	79 208,70		
842000	Waldbesitz (soweit nicht bei 866)						
2/842000+810000	ERLÖS AUS HOLZVERKAUF	15 464,98	5 000,00	0,00	10 464,98		
850000	Betriebe der Wasserversorgung						
2/850000+813000	Erträge aus der Auflösung von Investitionszuschüssen (Kapitaltransfers)	22 370,73	17 600,00	0,00	4 770,73		
2/850000+817000	Erträge aus der Auflösung von sonstigen Rückstellungen	187,57	0,00	0,00	187,57		

HH-Stelle	Bezeichnung	Buchungen	- Voranschlag	- Übertragung	= Abweichung	Betrag	Beschluss und Begründung
2/850000+828000	Rückersätze von Aufwendungen (z.B. Retouren Wasserzähler)	1 314,00	0,00	0,00	1 314,00		
6/850000+829960	Sonstige Erträge - Übernahme 2019	29 343,85	0,00	0,00	29 343,85		
2/850000+850000	WASSERANSCHLUSSGEBÜHREN	0,00	10 000,00	0,00	-10 000,00		
2/850000+860000	Transfers von Bund, Bundesfonds und Bundeskammern	1 441,52	0,00	0,00	1 441,52		
2/850000+860200	ANNUITÄTENZUSCHUSS	0,00	9 600,00	0,00	-9 600,00		
850030	Betriebe der Wasserversorgung						
6/850030+829960	Sonstige Erträge - Übernahme 2019	70 236,11	0,00	0,00	70 236,11		
850040	Betriebe der Wasserversorgung						
6/850040+829960	Sonstige Erträge - Überschuss 2019	10 803,90	0,00	0,00	10 803,90		
851000	Betriebe der Abwasserbeseitigung						
2/851000+817000	Erträge aus der Auflösung von sonstigen Rückstellungen	799,24	0,00	0,00	799,24		
6/851000+829910	Sonstige Erträge - Zuführung vom Vorhaben ABA Kleingerharts	24 734,64	0,00	0,00	24 734,64		
2/851000+850000	KANALANSCHLUSSABGABE	0,00	10 000,00	0,00	-10 000,00		
2/851000+860000	Transfers von Bund, Bundesfonds und Bundeskammern	25 239,79	0,00	0,00	25 239,79		
2/851000+860200	ANNUITÄTENZUSCHUSS	0,00	70 000,00	0,00	-70 000,00		
851040	Betriebe der Abwasserentsorgung						
6/851040+829960	Sonstige Erträge - Übernahme 2019	6 135,22	0,00	0,00	6 135,22		

HH-Stelle	Bezeichnung	Buchungen	- Voranschlag	- Übertragung	= Abweichung	Betrag	Beschluss und Begründung
852000	Betriebe der Müllbeseitigung						
2/852000+852000	BEITRÄGE KOMPOSTPLATTE U. ABFALLVER	3 862,09	2 000,00	0,00	1 862,09		
852200	Betriebe der Müllbeseitigung						
2/852200+852000	VERKAUF VON MÜLLSÄCKEN	1 716,00	1 000,00	0,00	716,00		
853000	Betriebe für die Einrichtung und Verwaltung von Wohn- und Geschäftsgeb						
2/853000+829000	SONSTIGE EINNAHMEN	0,00	100,00	0,00	-100,00		
859000	Sonstige Betriebe mit marktbestimmter Tätigkeit						
6/859000+829960	Sonstige Erträge - Übernahme 2019	72 535,33	0,00	0,00	72 535,33		
900000	Gesonderte Verwaltung						
2/900000+816000	LANDSCHAFTSABGABE GEMEINDEANT.	53,25	0,00	0,00	53,25		
2/900000+853000	JAGDPACHT	0,00	1 000,00	0,00	-1 000,00		
920000	Ausschließliche Gemeindeabgaben						
2/920000+831000	GRUNDSTEUER B	70 190,20	55 000,00	0,00	15 190,20		
2/920000+833100	KOMMUNALSTEUER	122 361,47	95 000,00	0,00	27 361,47		
2/920000+849000	NEBENANSPRÜCHE, SÄUMNISZUSCHLÄGE	0,00	500,00	0,00	-500,00		
2/920000+850000	AUFSCHLIESSUNGSBEITRÄGE	57 105,97	5 000,00	0,00	52 105,97		
2/920000+853000	Jagd- und Fischereiabgaben (Gemeindeanteile)	805,30	0,00	0,00	805,30		
2/920000+856000	VERWALTUNGSABGABEN	7 549,10	5 000,00	0,00	2 549,10		

HH-Stelle	Bezeichnung	Buchungen	- Voranschlag	- Übertragung	= Abweichung	Betrag	Beschluss und Begründung
2/920000+857000	KOMMISSIONSGEBÜHREN	1 104,30	300,00	0,00	804,30		
921000	Zwischen Ländern und Gemeinden geteilte Abgaben						
2/921000+834000	FREMDENVERKEHRSABGABEN	666,65	2 000,00	0,00	-1 333,35		
925000	Ertragsanteile an gemeinschaftlichen Bundesabgaben						
2/925000+859400	ERTRAGSANTEILE-ABGEST. BEVÖLK.	870 171,09	974 000,00	0,00	-103 828,91		
940000	Bedarfszuweisungen						
2/940000+871100	BZ II Härteausgleich	6 678,18	0,00	0,00	6 678,18		
	Summe Mittelaufbringung	2 162 677,46	1 638 100,00	0,00	524 577,46	0,00	
Mittelverwendung	Abweichung mehr als 50,00% oder über 3 000,00						
000000	Gewähler Gemeindeorgane						
1/000000-721100	DIÄTEN, REISEGEBÜHREN	0,00	1 000,00	0,00	-1 000,00		
1/000000-760000	Pensionen und sonstige Ruhebezüge (einschließlich Dienstgeberbeiträge)	885,92	0,00	0,00	885,92		
010000	Zentralamt						
1/010000-400000	Geringwertige Wirtschaftsgüter (GWG)	1 203,83	0,00	0,00	1 203,83		
1/010000-451000	BEHEIZUNG	0,00	4 000,00	0,00	-4 000,00		
1/010000-454000	REINIGUNG	1 967,23	600,00	0,00	1 367,23		
1/010000-456000	BÜROMATERIAL	20 665,69	10 000,00	0,00	10 665,69		
1/010000-457000	GESETZBL., ZEITSCHR., FORM.	763,23	5 000,00	0,00	-4 236,77		

HH-Stelle	Bezeichnung	Buchungen	- Voranschlag	- Übertragung	= Abweichung	Betrag	Beschluss und Begründung
1/010000-580000	DIENSTGEBERBEITRAG (FBAF)	2 336,46	0,00	0,00	2 336,46		
1/010000-582000	DGB (FBAF)	12 807,12	2 600,00	0,00	10 207,12		
1/010000-582100	DGB SOZ. VERS. VB	0,00	12 300,00	0,00	-12 300,00		
1/010000-616000	INSTANDHALTUNG MASCHINEN	0,00	2 000,00	0,00	-2 000,00		
1/010000-710000	FAG ÖFFENTLICHE ABGABEN, OHNEGEBÜHREN GEMÄSS FAG	587,20	0,00	0,00	587,20		
1/010000-724000	REISEGEBÜHREN	181,36	3 000,00	0,00	-2 818,64		
1/010000-728000	ENTGELT SONSTIGE LEISTUNG	4 001,32	100,00	0,00	3 901,32		
1/010000-729000	SONSTIGE AUSGABEN	0,00	100,00	0,00	-100,00		
1/010000-795000	ZUWEISUNGEN AN ALLGEMEINE HAUSHALTSRÜCKLAGEN	79,25	0,00	0,00	79,25		
019000	Repräsentationen						
1/019000-723000	REPRÄSENTATIONSAUSLAGEN	213,26	2 000,00	0,00	-1 786,74		
024000	Wahlamt						
1/024000-457000	DRUCKWERKE	69,26	0,00	0,00	69,26		
1/024000-680000	PLANMÄSSIGE ABSCHREIBUNG	175,20	0,00	0,00	175,20		
029000	Amtsgebäude						
1/029000-511000	BEZÜGE VB SCHEMA II	9 647,56	30 000,00	0,00	-20 352,44		
1/029000-592000	Dotierung von Rückstellungen für Jubiläumszuwendungen	82,99	0,00	0,00	82,99		

HH-Stelle	Bezeichnung	Buchungen	- Voranschlag	- Übertragung	= Abweichung	Betrag	Beschluss und Begründung
031000	Amt für Raumordnung und Raumplanung						
1/031000-680000	Planmäßige Abschreibung	5 051,95	0,00	0,00	5 051,95		
060000	Beiträge an Verbände, Vereine oder sonstige Organisationen						
1/060000-726000	BEITRÄGE AN VERBÄNDE, VEREINE	30 405,99	20 000,00	0,00	10 405,99		
063000	Städtekontakte und Partnerschaften						
1/063000-729000	PARTNERSCHAFT MIT STARE MESTO	0,00	100,00	0,00	-100,00		
094000	Gemeinschaftspflege						
1/094000-729000	BETRIEBSAUSFLUG	0,00	200,00	0,00	-200,00		
163000	Freiwillige Feuerwehren						
1/163000-680000	PLANMÄSSIGE ABSCHREIBUNG	62 536,38	72 200,00	0,00	-9 663,62		
164000	Förderung der Brandbekämpfung und Brandverhütung						
1/164000-614000	INSTANDHALTUNG GEBÄUDE	87,48	1 000,00	0,00	-912,52		
1/164000-680000	Planmäßige Abschreibung	4 523,10	0,00	0,00	4 523,10		
164010	Förderung der Brandbekämpfung und Brandverhütung						
5/164010-729910	Übertrag Überschuss auf Vorhaben FF-Haus Kautzen	885,86	0,00	0,00	885,86		
5/164010-729960	Sonstige Aufwendungen - Übertrag Überschuss 2019	885,86	0,00	0,00	885,86		
164020	Förderung der Brandbekämpfung und Brandverhütung						
5/164020-614000	SANIERUNG FF-HAUS KAUTZEN	0,00	483 400,00	0,00	-483 400,00		

HH-Stelle	Bezeichnung	Buchungen	- Voranschlag	- Übertragung	= Abweichung	Betrag	Beschluss und Begründung
1/164020-650000	ZINSEN	0,00	2 000,00	0,00	-2 000,00		
1/164020-680000	Planmäßige Abschreibung	98,50	0,00	0,00	98,50		
5/164020-729960	Sonstige Aufwendungen Übernahme 2019	68 831,21	0,00	0,00	68 831,21		
211000	Volksschulen						
1/211000-400000	Geringwertige Wirtschaftsgüter (GWG)	365,78	0,00	0,00	365,78		
1/211000-454000	REINIGUNGSMATERIAL	1 723,34	600,00	0,00	1 123,34		
1/211000-592000	DOTIERUNGEN VON RÜCKSTELLUNGEN FÜR JUBILÄUMSZUWENDUNGEN	0,00	100,00	0,00	-100,00		
1/211000-618000	INSTANDHALTUNG SCHULEINRICHT.	152,40	1 000,00	0,00	-847,60		
1/211000-619000	BENÜTZUNG TURNSAAL HAUPTSCHULE	0,00	4 000,00	0,00	-4 000,00		
1/211000-621000	Sonstige Transporte/Buskosten	230,00	0,00	0,00	230,00		
1/211000-630000	PORTOGEBÜHREN	46,46	100,00	0,00	-53,54		
1/211000-640000	Rechts- und Beratungsaufwand	1 921,00	0,00	0,00	1 921,00		
1/211000-728000	UNTERRICHTSFILMBEITRAG usw.	775,40	300,00	0,00	475,40		
1/211000-752000	Benützung Turnsaal NMS - Kostenersatz	4 000,00	0,00	0,00	4 000,00		
1/211000-768000	BEISTELLUNG UNTERRICHTSMAT.	159,35	100,00	0,00	59,35		
240000	Kindergärten						
1/240000-400000	Geringwertige Wirtschaftsgüter (GWG)	786,24	0,00	0,00	786,24		

HH-Stelle	Bezeichnung	Buchungen	- Voranschlag	- Übertragung	= Abweichung	Betrag	Beschluss und Begründung
1/240000-454000	REINIGUNGSMATERIAL	883,93	400,00	0,00	483,93		
1/240000-523000	BEZÜGE ARB. NICHT GANZJ. BESCH.	320,54	2 000,00	0,00	-1 679,46		
1/240000-582000	DGB (FBAF)	10 729,05	300,00	0,00	10 429,05		
1/240000-582100	DGB SOZIALVERS. VB	0,00	10 000,00	0,00	-10 000,00		
1/240000-614000	INSTANDHALTUNG GEBÄUDE	13 049,54	20 000,00	0,00	-6 950,46		
1/240000-618000	INSTANDHALTUNG EINRICHTUNG	269,65	1 500,00	0,00	-1 230,35		
269000	Sonstige Einrichtungen und Maßnahmen						
1/269000-757000	SUBVENTION AN SPORTVEREIN	6 200,00	1 200,00	0,00	5 000,00		
273000	Volksbüchereien						
1/273000-400000	GERINGWERTIGE ANSCHAFFUNGEN	39,99	100,00	0,00	-60,01		
1/273000-724000	REISEGEBÜHREN	0,00	100,00	0,00	-100,00		
282000	Studienbeihilfen						
1/282000-768000	Sonstige Transfers an private Haushalte (Semesterticket)	500,00	0,00	0,00	500,00		
321000	Einrichtungen der Musikpflege						
1/321000-756000	KULTURBUDGET	0,00	1 000,00	0,00	-1 000,00		
1/321000-757000	ZUSCHÜSSE AN MUSIKV. HILARIA	0,00	400,00	0,00	-400,00		
360000	Heimtmuseen						
1/360000-511000	BEZÜGE VB SCHEMA II	31,26	200,00	0,00	-168,74		

HH-Stelle	Bezeichnung	Buchungen	- Voranschlag	- Übertragung	= Abweichung	Betrag	Beschluss und Begründung
1/360000-580000	DGB AUSGLEICHSF. VB	1,22	100,00	0,00	-98,78		
1/360000-582000	DGB SOZ. VERS. VB	6,58	100,00	0,00	-93,42		
362000	Denkmalpflege						
1/362000-619000	INSTANDHALTUNG VON DENKMÄLERN	0,00	100,00	0,00	-100,00		
363000	Altstadterhaltung und Ortsbildpflege						
1/363000-728100	DORFERNEUERUNGSPROJEKTE	0,00	1 000,00	0,00	-1 000,00		
369000	Sonstige Einrichtungen und Maßnahmen						
1/369000-723000	REPRÄSENTATIONSAUSLAGEN (Bewirtung etc.)	645,33	1 600,00	0,00	-954,67		
1/369000-723100	BRAUCHTUMSPFLEGE (Marktfest etc.)	132,67	2 500,00	0,00	-2 367,33		
381000	Maßnahmen der Kulturpflege						
1/381000-511000	BEZÜGE VB SCHEMA II	315,00	200,00	0,00	115,00		
1/381000-580000	DGB AUSGLEICHSFOND	43,80	100,00	0,00	-56,20		
1/381000-582000	DGB (FBAF)	239,93	100,00	0,00	139,93		
1/381000-582100	DGB SOZ. VERS. VB	0,00	200,00	0,00	-200,00		
390000	Kirchliche Angelegenheiten						
1/390000-511000	BEZÜGE VB SCHEMA II	49,13	300,00	0,00	-250,87		
1/390000-580000	DGB AUSGLEICHSF. VB	1,91	100,00	0,00	-98,09		
1/390000-582000	DGB SOZ. VERS. VB	10,38	100,00	0,00	-89,62		

HH-Stelle	Bezeichnung	Buchungen	- Voranschlag	- Übertragung	= Abweichung	Betrag	Beschluss und Begründung
1/390000-615000	Instandhaltung von Kulturgütern	366,59	0,00	0,00	366,59		
480000	Allgemeine Wohnbauförderung						
1/480000-768000	WOHNBAUFÖRDERUNG (Aufschließung)	0,00	1 000,00	0,00	-1 000,00		
1/480000-768100	FÖRDERUNG VON SOLARANLAGEN	5 600,00	2 100,00	0,00	3 500,00		
511000	Familienberatung						
1/511000-728000	MUTTERBERATUNG	0,00	100,00	0,00	-100,00		
519100	Sonstige Einrichtungen und Maßnahmen COVID						
1/519100-729000	Sonstige Aufwendungen COVID-Pandemie	799,55	0,00	0,00	799,55		
612000	Gemeindestraßen						
1/612000-592000	Dotierung von Rückstellungen für Jubiläumszuwendungen	706,58	100,00	0,00	606,58		
1/612000-680000	Planmäßige Abschreibung	115 090,53	19 100,00	0,00	95 990,53		
5/612000-729910	Sonstige Aufwendungen - Übertrag Überschuss 2020 auf Vorhaben Güterwegebau	23 420,62	0,00	0,00	23 420,62		
5/612000-729960	Sonstige Aufwendungen Übernahme 2019 und 2020	123 377,73	0,00	0,00	123 377,73		
639000	Sonstige Einrichtungen und Maßnahmen						
1/639000-511000	BEZÜGE VB SCHEMA II	43,40	500,00	0,00	-456,60		
1/639000-580000	DGB AUSGLEICHSF. VB	1,69	100,00	0,00	-98,31		
1/639000-582000	DGB SOZ. VERS. VB	9,24	100,00	0,00	-90,76		

HH-Stelle	Bezeichnung	Buchungen	- Voranschlag	- Übertragung	= Abweichung	Betrag	Beschluss und Begründung
680000	Post- und Telekommunikationsdienste						
1/680000-600000	BELEUCHTUNG ÖFFENTL. FERNSPR.	192,25	100,00	0,00	92,25		
710000	Land- und Forstwirtschaftlicher Weg ebau						
5/710000-611000	GÜTERWEGERHALTUNG	2 078,84	35 000,00	0,00	-32 921,16		
1/710000-680000	Planmäßige Abschreibung	189 681,36	0,00	0,00	189 681,36		
770000	Einrichtungen zur Förderung des Fremdenverkehrs						
1/770000-614000	INSTANDHALTUNG BADEHÜTTE UND TEICH	267,90	0,00	0,00	267,90		
771000	Maßnahmen zur Förderung des Fremdenverkehrs						
1/771000-400000	Geringwertige Wirtschaftsgüter (GWG)	716,08	0,00	0,00	716,08		
1/771000-511000	BEZÜGE VB SCHEMA II	7 531,14	3 000,00	0,00	4 531,14		
1/771000-580000	DGB AUSGLEICHSF. VB	356,65	100,00	0,00	256,65		
1/771000-582000	DGB (FBAF)	1 942,00	100,00	0,00	1 842,00		
1/771000-582100	DGB SOZ. VERS. VB	0,00	800,00	0,00	-800,00		
1/771000-592000	Dotierung von Rückstellungen für Jubiläumszuwendungen	22,67	100,00	0,00	-77,33		
1/771000-614000	Instandhaltung Badeteich	4 743,19	0,00	0,00	4 743,19		
1/771000-757000	BEITR. AN FREMDENVERKEHRSVER.	5 071,38	3 000,00	0,00	2 071,38		
814000	Straßenreinigung						
1/814000-616000	INSTANDHALTUNG MASCHINEN	381,30	100,00	0,00	281,30		

HH-Stelle	Bezeichnung	Buchungen	- Voranschlag	- Übertragung	= Abweichung	Betrag	Beschluss und Begründung
815000	Park- und Gartenanlagen, Kinderspie lplätze						
1/815000-592000	Dotierung von Rückstellungen für Jubiläumszuwendungen	467,47	100,00	0,00	367,47		
1/815000-618000	INSTANDHALTUNG SPIELGERÄTE	389,40	1 000,00	0,00	-610,60		
1/815000-618100	KOSTEN BAUMKATASTER	8 128,21	4 000,00	0,00	4 128,21		
816000	Öffentliche Beleuchtung und öffentl iche Uhren						
1/816000-511000	BEZÜGE VB SCHEMA II	59,85	500,00	0,00	-440,15		
1/816000-580000	DGB AUSGLEICHSF. VB	2,33	100,00	0,00	-97,67		
1/816000-582000	DGB SOZ. VERS. VB	12,66	100,00	0,00	-87,34		
1/816000-592000	Dotierung von Rückstellungen für Jubiläumszuwendungen	82,99	0,00	0,00	82,99		
817000	Friedhöfe (einschließlich Einsegnun gshallen und Krematorien)						
1/817000-511000	BEZÜGE VB SCHEMA II	5 865,45	9 000,00	0,00	-3 134,55		
1/817000-521000	VERGÜTUNG PERSONALAUFWAND VERWALTUNG	0,00	2 500,00	0,00	-2 500,00		
1/817000-582000	DGB (FBAF)	2 107,24	100,00	0,00	2 007,24		
1/817000-582100	DGB SOZ. VERS. VB	0,00	2 400,00	0,00	-2 400,00		
1/817000-592000	Dotierung von Rückstellungen für Jubiläumszuwendungen	224,96	100,00	0,00	124,96		
1/817000-614000	INSTANDHALTUNG LEICHENHALLE	0,00	100,00	0,00	-100,00		
1/817000-711000	Gebühren für die Benützung von Gemeindecinrichtungen und Anlagen gemäß FAG	42,72	100,00	0,00	-57,28		

HH-Stelle	Bezeichnung	Buchungen	- Voranschlag	- Übertragung	= Abweichung	Betrag	Beschluss und Begründung
820000	Wirtschaftshöfe						
1/820000-454000	Reinigungsmittel	456,15	0,00	0,00	456,15		
1/820000-511000	BEZÜGE VB SCHEMA II	63 827,90	49 000,00	0,00	14 827,90		
1/820000-592000	Dotierung von Rückstellungen für Jubiläumszuwendungen	0,00	500,00	0,00	-500,00		
1/820000-600000	STROM	1 537,33	700,00	0,00	837,33		
1/820000-614000	INSTANDHALTUNG GEBÄUDE	5 529,42	1 500,00	0,00	4 029,42		
5/820000-614000	SANIERUNG BAUHOF	0,00	140 000,00	0,00	-140 000,00		
1/820000-616000	INSTANDHALTUNG MASCHINEN	785,23	4 000,00	0,00	-3 214,77		
1/820000-680000	Planmäßige Abschreibung	21 076,96	7 000,00	0,00	14 076,96		
5/820000-729960	Sonstige Aufwendungen - Übernahme Überschuss 2019	240 000,00	0,00	0,00	240 000,00		
821000	Fuhrpark						
1/821000-617000	INSTANDHALTUNG FAHRZEUGE	50,00	1 000,00	0,00	-950,00		
1/821000-680000	Planmäßige Abschreibung	0,00	6 500,00	0,00	-6 500,00		
831000	Freibäder						
1/831000-511000	BEZÜGE VB SCHEMA II	0,00	100,00	0,00	-100,00		
1/831000-580000	DGB AUSGLEICHSF. VB	0,00	100,00	0,00	-100,00		
1/831000-582000	DGB SOZ. VERS. VB	0,00	100,00	0,00	-100,00		

HH-Stelle	Bezeichnung	Buchungen	- Voranschlag	- Übertragung	= Abweichung	Betrag	Beschluss und Begründung
840000	Grundbesitz						
1/840000-700000	Miet- und Pachtaufwand	150,00	0,00	0,00	150,00		
1/840000-710000	STEUERN U. ABGABEN	3 087,04	2 000,00	0,00	1 087,04		
1/840000-728000	Entgelt für sonstige Leistungen (z.B. Bauschuttentsorgung)	13 654,34	1 000,00	0,00	12 654,34		
842000	Waldbesitz (soweit nicht bei 866)						
1/842000-511000	BEZÜGE VB SCHEMA II	0,00	200,00	0,00	-200,00		
1/842000-580000	DGB AUSGLEICHSF. VB	0,00	100,00	0,00	-100,00		
1/842000-582000	DGB SOZ. VERS. VB	0,00	100,00	0,00	-100,00		
1/842000-610000	PFLEGE DER WALDGRUNDSTÜCKE	5 395,40	3 000,00	0,00	2 395,40		
1/842000-710000	STEUERN U. ABGABEN	0,00	1 500,00	0,00	-1 500,00		
846000	Wohn- und Geschäftsgebäude (soweit nicht bei 853)						
1/846000-511000	BEZÜGE VB SCHEMA II	44,58	100,00	0,00	-55,42		
1/846000-580000	DGB AUSGLEICHSF. VB	1,72	100,00	0,00	-98,28		
1/846000-582000	DGB SOZ. VERS. VB	9,42	100,00	0,00	-90,58		
850000	Betriebe der Wasserversorgung						
1/850000-521000	VERGÜTUNG PERSONALAUFWAND VERWALTUNG	0,00	3 000,00	0,00	-3 000,00		
1/850000-582000	DGB (FBAF)	1 120,05	100,00	0,00	1 020,05		
1/850000-582100	DGB SOZ. VERS. VB	0,00	1 500,00	0,00	-1 500,00		

HH-Stelle	Bezeichnung	Buchungen	- Voranschlag	- Übertragung	= Abweichung	Betrag	Beschluss und Begründung
1/850000-592000	Dotierung von Rückstellungen für Jubiläumswendungen	22,67	100,00	0,00	-77,33		
1/850000-612000	Instandhaltung von Wasser- und Abwasserbauten und -anlagen	13,99	0,00	0,00	13,99		
1/850000-613000	INSTANDH. WASSERVERSORGUNGSANL	6 820,49	10 000,00	0,00	-3 179,51		
1/850000-640000	Rechts- und Beratungsaufwand	6 816,67	0,00	0,00	6 816,67		
1/850000-640100	PRÜFUNGSKOSTEN	0,00	4 000,00	0,00	-4 000,00		
1/850000-710100	PRÜFUNGSKOSTEN	2 706,93	0,00	0,00	2 706,93		
5/850000-729960	Sonstige Aufwendungen - Übernahme 2019	29 343,85	0,00	0,00	29 343,85		
850030	Betriebe der Wasserversorgung						
5/850030-729960	Sonstige Aufwendungen - Übernahme 2019	70 236,11	0,00	0,00	70 236,11		
850040	Betriebe der Wasserversorgung						
5/850040-729960	Sonstige Aufwendungen - Übernahme 2019	10 803,90	0,00	0,00	10 803,90		
851000	Betriebe der Abwasserbeseitigung						
1/851000-521000	VERGÜTUNG PERSONALAUFWAND VERWALTUNG	0,00	3 000,00	0,00	-3 000,00		
1/851000-580000	DGB AUSGLEICHSF. VB	358,92	100,00	0,00	258,92		
1/851000-582000	DGB (FBAF)	1 965,58	400,00	0,00	1 565,58		
1/851000-582100	DGB SOZ. VERS. VB	0,00	2 300,00	0,00	-2 300,00		
1/851000-613000	INSTANDH. ABWASSERBESEITIGUNG	5 922,17	25 000,00	0,00	-19 077,83		
1/851000-640000	Rechts- und Beratungsaufwand	4 082,50	0,00	0,00	4 082,50		

HH-Stelle	Bezeichnung	Buchungen	- Voranschlag	- Übertragung	= Abweichung	Betrag	Beschluss und Begründung
1/851000-680000	Planmäßige Abschreibung	102 330,24	98 800,00	0,00	3 530,24		
1/851000-777000	Kapitaltransfers an private Organisationen ohne Erwerbszweck	4 791,75	0,00	0,00	4 791,75		
851040	Betriebe der Abwasserentsorgung						
5/851040-729910	Sonstige Aufwendungen - Übertrag Überschuss auf Vorhaben ABA Kautzen	24 734,64	0,00	0,00	24 734,64		
5/851040-729960	Sonstige Aufwendungen - Übernahme 2019	6 135,22	0,00	0,00	6 135,22		
852000	Betriebe der Müllbeseitigung						
1/852000-413000	MÜLLSÄCKEVERRECHNUNG AN VERBAND	2 977,64	1 500,00	0,00	1 477,64		
853000	Betriebe für die Einrichtung und Verwaltung von Wohn- und Geschäftsgeb						
1/853000-511000	BEZÜGE VB SCHEMA II	70,59	0,00	0,00	70,59		
1/853000-580000	DGB AUSGLEICHSF. VB	2,76	0,00	0,00	2,76		
1/853000-582000	DGB SOZ. VERS. VB	14,91	0,00	0,00	14,91		
1/853000-680000	Planmäßige Abschreibung	1 799,14	0,00	0,00	1 799,14		
1/853000-729000	SONSTIGE AUSGABEN	158,40	100,00	0,00	58,40		
859000	Sonstige Betriebe mit marktbestimmter Tätigkeit						
5/859000-729910	Sonstige Aufwendungen Übertrag Überschuss NÖGIG	72 535,33	0,00	0,00	72 535,33		
5/859000-729960	Sonstige Aufwendungen - Übernahme 2019	72 535,33	0,00	0,00	72 535,33		
859999	WWF-DARLEHEN						
5/859999-650000	Kreditzinsen	0,00	4 000,00	0,00	-4 000,00		

HH-Stelle	Bezeichnung	Buchungen	- Voranschlag	- Übertragung	= Abweichung	Betrag	Beschluss und Begründung
910000	Geldverkehr						
1/910000-691000	Schadensvergütungen	290,87	0,00	0,00	290,87		
1/910000-710000	KEST	36,94	100,00	0,00	-63,06		
1/910000-729910	Sonstige Aufwendungen - Verr. zw. operativer Gebarung und Projekte (Zuführung)	29 173,37	0,00	0,00	29 173,37		
	Summe Mittelverwendung	1 585 793,51	1 159 700,00	0,00	426 093,51	0,00	

Erläuterung Abweichung gegenüber Finanzierungsvoranschlag

HH-Stelle	Bezeichnung	Buchungen	- Voranschlag	- Übertragung	= Abweichung	Betrag	Beschluss und Begründung
Mittelaufbringung	Abweichung mehr als 50,00% oder über 3 000,00						
010000	Zentralamt						
2/010000+816000	ERSATZ FÜR HEIZKOSTEN	0,00	3 500,00	0,00	-3 500,00	-3 500,00	03.03.2021 Veranschlagt auf falschem Ansatz, Eingang auf 029000
2/010000+816200	PERSONALAUFWAND VERWALTUNG	0,00	8 500,00	0,00	-8 500,00	-8 500,00	03.03.2021 Aufteilung Personalaufwand erfolgt über Lohnverrechnung montlich
2/010000+816300	ERSATZ BÜROMITTEL, KOPIERKOSTEN ETC.	1 574,02	100,00	0,00	1 474,02		
2/010000+863000	Transfers von sonstigen Trägern öff. Rechts, SV und AMS	187,47	0,00	0,00	187,47		
029000	Amtsgebäude						
2/029000+816000	Ersatz für Heizkosten	1 730,43	0,00	0,00	1 730,43	1 730,43	03.03.2021 Veranschlagt auf Ansatz 01000
2/029000+829000	SONSTIGE EINNAHMEN	80,00	400,00	0,00	-320,00		
2/029000+861100	ZINSENZUSCHUSS	1 920,00	0,00	0,00	1 920,00	1 920,00	03.03.2021 wurde nicht veranschlagt
133000	Veterinärpolizei						
2/133000+808000	ERLÖS FÜR HUNDEMARKEN	24,00	100,00	0,00	-76,00		
164010	Förderung der Brandbekämpfung und Brandverhütung						
6/164010+829960	Sonstige Erträge - Übernahme 2019	885,86	0,00	0,00	885,86		
164020	Förderung der Brandbekämpfung und Brandverhütung						
6/164020+301000	Subvention Raumordnung	5 000,00	0,00	0,00	5 000,00		
6/164020+346000	BANKDARLEHEN	0,00	309 600,00	0,00	-309 600,00		
6/164020+829100	FINANZIERUNGSBEITRAG GEMEINDE	0,00	22 500,00	0,00	-22 500,00		

HH-Stelle	Bezeichnung	Buchungen	- Voranschlag	- Übertragung	= Abweichung	Betrag	Beschluss und Begründung
6/164020+829910	Finanzierungsbeitrag Gemeinde	23 385,86	83 800,00	0,00	-60 414,14		
6/164020+829960	Sonstige Einnahme - Übernahme 2019	68 831,21	0,00	0,00	68 831,21		
6/164020+853000	EIGENLEISTUNGEN FF KAUTZEN	0,00	22 500,00	0,00	-22 500,00		
6/164020+871200	SUBVENTION RAUMORDNUNG	0,00	5 000,00	0,00	-5 000,00		
211000	Volksschulen						
2/211000+829000	SONSTIGE EINNAHMEN	0,00	200,00	0,00	-200,00		
2/211000+861100	ZINSENZUSCHUSS	12 335,75	0,00	0,00	12 335,75	12 335,75	03.03.2021 nicht veranschlagt, Förderzusage erst Ende 2019 erhalten
212000	Hauptschulen						
2/212000+828000	Rückersätze von Schulumlagen u. Aufwendungen	8 454,67	0,00	0,00	8 454,67	8 454,67	03.03.2021 Höhe beim Voranschlag nicht bekannt
240000	Kindergärten						
2/240000+810000	BASTELBEITRAG	1 138,97	4 000,00	0,00	-2 861,03	-2 861,03	03.03.2021 geringerer Beitrag durch COVID
2/240000+829000	SONSTIGE EINNAHMEN/VERSICHERUNGSERLÖSE	660,60	0,00	0,00	660,60	660,60	03.03.2021 Versicherungsschaden
2/240000+861100	ZINSENZUSCHUSS LAND	6 561,97	0,00	0,00	6 561,97	6 561,97	03.03.2021 war nicht veranschlagt
273000	Volksbüchereien						
2/273000+810000	ENTLEHNUNGSGEBÜHREN	0,00	100,00	0,00	-100,00		
320000	Ausbildung in Musik und darstellend er Kunst						
2/320000+816000	Kostenbeiträge (Kostenersätze) für sonstige Leistungen und Betriebskostenersätze	210,00	0,00	0,00	210,00		

HH-Stelle	Bezeichnung	Buchungen	- Voranschlag	- Übertragung	= Abweichung	Betrag	Beschluss und Begründung
361000	Nichtwissenschaftliche Archive						
2/361000+810000	ERLÖS VERKAUF HEIMATBUCH	0,00	100,00	0,00	-100,00		
363000	Altstadterhaltung und Ortsbildpflege						
2/363000+816000	Kostenbeiträge (Kostenersätze) für sonstige Leistungen	500,00	0,00	0,00	500,00		
363020	BAUARBEITEN FÜR FF-HAUS GROSSTAXEN						
6/363020+829910	Sonstige Erträge - Verr. zw. operativer Gebarung und Projekten (Zuführung)	0,00	16 800,00	0,00	-16 800,00		
419000	Sonstige Einrichtungen und Maßnahmen						
2/419000+861000	Transfers von Ländern, Landesfonds und Landeskammern	11 744,70	0,00	0,00	11 744,70	11 744,70	03.03.2021 Mehreinnahmen durch Ertragsanteile
429000	Sonstige Einrichtungen und Maßnahmen						
2/429000+829000	SUBVENTION ESSEN AUF RÄDER	0,00	2 200,00	0,00	-2 200,00	-2 200,00	03.03.2021 falsche Post, Buchung auf Post 861000
2/429000+861000	Kostenersatz Land NÖ für Essen auf Räder	2 262,52	0,00	0,00	2 262,52	2 262,52	03.03.2021 Veranschlagt auf Post 82900
522000	Reinhaltung der Luft						
2/522000+808000	Kostenersatz Ladungen E-Tankstelle	68,90	0,00	0,00	68,90		
612000	Gemeindestraßen						
6/612000+829960	Sonstige Einnahmen - Übernahme 2019 und 2020	123 377,73	0,00	0,00	123 377,73		
6/612000+871000	Kapitaltransfer aus Gemeinde-Bedarfszuweisungsmittel	100 586,00	95 000,00	0,00	5 586,00		
6/612000+871020	NÖ LANDESREGIERUNG, ENERGIESPAR-BZ	0,00	5 000,00	0,00	-5 000,00		

HH-Stelle	Bezeichnung	Buchungen	- Voranschlag	- Übertragung	= Abweichung	Betrag	Beschluss und Begründung
639000	Sonstige Einrichtungen und Maßnahmen						
2/639000+303000	KAPITALTRANSFERS KATASTROPHENFONS	10 184,61	0,00	0,00	10 184,61	10 184,61	03.03.2021 nicht veranschlagt, Abrechnung Hochwasser 2018
640000	Einrichtungen und Maßnahmen nach der Straßenverkehrsordnung						
2/640000+810000	Erträge aus Leistungen/Kostenersatz Verkehrszeichen	193,39	0,00	0,00	193,39		
2/640000+868000	GEMEINDESTRASSENSTRAFEN	800,00	500,00	0,00	300,00		
710000	Land- und Forstwirtschaftlicher Weg ebau						
6/710000+829910	Sonstige Erträge - Zuführung vom Vorhaben Straßenbau	23 420,62	15 800,00	0,00	7 620,62		
771000	Maßnahmen zur Förderung des Fremdenverkehrs						
2/771000+829000	Sonstige Erträge, Spenden von Dritten	1 340,00	0,00	0,00	1 340,00		
814000	Straßenreinigung						
2/814000+829000	Kostenersatz Schneeräumung/Glatteisbekämpfung	1 247,00	0,00	0,00	1 247,00	1 247,00	03.03.2021 wurde nicht veranschlagt
820000	Wirtschaftshöfe						
2/820000+020000	Maschinen und maschinelle Anlagen	300,00	0,00	0,00	300,00		
2/820000+803000	Veräußerungen von technischen Anlagen, Fahrzeugen und Maschinen	200,00	0,00	0,00	200,00		
2/820000+810000	Erträge aus Leistungen/Maschinenbereitstellung	1 828,40	100,00	0,00	1 728,40	1 728,40	03.03.2021 Kosten für eigene Aufwendungen Güterwege
2/820000+816000	Kostenbeiträge (Kostensätze) für sonstige Leistungen	0,00	5 000,00	0,00	-5 000,00	-5 000,00	03.03.2021 neue HH-Stelle 2/82000+816100
2/820000+816100	Vergütung Sachaufwand	3 651,89	0,00	0,00	3 651,89	3 651,89	03.03.2021 Veranschlagt auf Post 816000
2/820000+827000	Kostensätze für die Überlassung von Bediensteten an Dritte	2 466,00	0,00	0,00	2 466,00	2 466,00	03.03.2021 Kosten für eigene Aufwendungen Güterwege

HH-Stelle	Bezeichnung	Buchungen	- Voranschlag	- Übertragung	= Abweichung	Betrag	Beschluss und Begründung
6/820000+829910	Sonstige Erträge - Verr. zw. operativer Gebarung und Projekten (Zuführung)	0,00	75 000,00	0,00	-75 000,00		
6/820000+829960	Sonstige Erträge - Übernahme Überschuss 2019 und 2020	240 000,00	0,00	0,00	240 000,00		
840000	Grundbesitz						
6/840000+001000	VERKAUF VON GRUNDSTÜCKEN	0,00	20 000,00	0,00	-20 000,00		
2/840000+001000	VERKAUF VON GRUNDSTÜCKEN	0,00	10 000,00	0,00	-10 000,00	-10 000,00	03.03.2021 Grundverkäufe erst 2021
2/840000+811000	VERPACHTUNGEN	1 358,46	400,00	0,00	958,46	958,46	03.03.2021 Mehreinnahmen durch Neuverpachtung
6/840000+829910	Übertrag Überschuss vom Projekt 859000 und 1/91000+729910	79 208,70	0,00	0,00	79 208,70		
850000	Betriebe der Wasserversorgung						
2/850000+300000	Kapitaltransfers von Bund, Bundesfonds und Bundeskammern	8 070,48	0,00	0,00	8 070,48	8 070,48	03.03.2021 Veranschlagt auf falscher Post 860200
6/850000+301000	INVESTITIONSKOSTENZUSCHUSS - WWF	15 188,00	28 000,00	0,00	-12 812,00		
2/850000+307000	Kapitaltransfers von privaten Haushalten und privaten Organisationen ohne Erwerbszweck und andere 2020	5 373,14	0,00	0,00	5 373,14	5 373,14	03.03.2021 Veranschlagt auf falscher Post 860200
6/850000+346000	DARLEHEN WVA KAUTZEN	0,00	42 000,00	0,00	-42 000,00		
6/850000+829960	Sonstige Erträge - Übernahme 2019	29 343,85	0,00	0,00	29 343,85		
2/850000+850000	WASSERANSCHLUSSGEBÜHREN	0,00	10 000,00	0,00	-10 000,00	-10 000,00	03.03.2021 auf falscher Post veranschlagt, Eingang auf Post 307000
2/850000+852200	WASSERBEZUGSGEBÜHREN	46 383,20	50 000,00	0,00	-3 616,80	-3 616,80	03.03.2021 witterungsbedingter Rückgang
2/850000+860000	Transfers von Bund, Bundesfonds und Bundeskammern	1 441,52	0,00	0,00	1 441,52	1 441,52	03.03.2021 Veranschlagt auf falscher Post 860200
2/850000+860200	ANNUITÄTZUSCHUSS	0,00	9 600,00	0,00	-9 600,00	-9 600,00	03.03.2021 Buchung auf Post 30000 und 860000

HH-Stelle	Bezeichnung	Buchungen	- Voranschlag	- Übertragung	= Abweichung	Betrag	Beschluss und Begründung
850030	Betriebe der Wasserversorgung						
6/850030+301000	INVESTITIONSKOSTENZUSCHUSS - WWF	5 094,00	0,00	0,00	5 094,00		
6/850030+829960	Sonstige Erträge - Übernahme 2019	70 236,11	0,00	0,00	70 236,11		
850040	Betriebe der Wasserversorgung						
6/850040+829960	Sonstige Erträge - Überschuss 2019	10 803,90	0,00	0,00	10 803,90		
851000	Betriebe der Abwasserbeseitigung						
2/851000+300000	Kapitaltransfers von Bund, Bundesfonds und Bundeskammern	45 199,21	0,00	0,00	45 199,21	45 199,21	03.03.2021 Veranschlagt auf falscher Post 860200
2/851000+307000	Kapitaltransfers von privaten Haushalten und privaten Organisationen ohne Erwerbszweck und andere 2020	4 827,16	0,00	0,00	4 827,16	4 827,16	03.03.2021 Voranschlag auf falscher Post 85000
6/851000+346000	DARLEHENSANNAHME BANK	0,00	110 000,00	0,00	-110 000,00		
2/851000+816000	ERSATZ BETRIEBSKOSTEN KLÄRANLAGE KA	16 001,28	10 000,00	0,00	6 001,28	6 001,28	03.03.2021 Eingang für Rechnung 2019 enthalten
6/851000+829910	Sonstige Erträge - Zuführung vom Vorhaben ABA Kleingerharts	24 734,64	0,00	0,00	24 734,64		
2/851000+850000	KANALANSCHLUSSABGABE	0,00	10 000,00	0,00	-10 000,00	-10 000,00	03.03.2021 falsche Post, Buchungen auf Post 30000
2/851000+860000	Transfers von Bund, Bundesfonds und Bundeskammern	25 239,79	0,00	0,00	25 239,79	25 239,79	03.03.2021 Veranschlagt auf falschem Post 860200
2/851000+860200	ANNUITÄTZUSCHUSS	0,00	70 000,00	0,00	-70 000,00	-70 000,00	03.03.2021 Buchung auf Post 30000 und 860000
851040	Betriebe der Abwasserentsorgung						
6/851040+301000	INVESTITIONSKOSTENZUSCHUSS - WWF	22 688,00	0,00	0,00	22 688,00		
6/851040+829960	Sonstige Erträge - Übernahme 2019	6 135,22	0,00	0,00	6 135,22		

HH-Stelle	Bezeichnung	Buchungen	- Voranschlag	- Übertragung	= Abweichung	Betrag	Beschluss und Begründung
852000	Betriebe der Müllbeseitigung						
2/852000+852000	BEITRÄGE KOMPOSTPLATTE U. ABFALLVER	3 862,09	2 000,00	0,00	1 862,09	1 862,09	03.03.2021 gestiegene Nachfrage
852200	Betriebe der Müllbeseitigung						
2/852200+852000	VERKAUF VON MÜLLSÄCKEN	1 716,00	1 000,00	0,00	716,00	716,00	03.03.2021 gestiegene Nachfrage
853000	Betriebe für die Einrichtung und Verwaltung von Wohn- und Geschäftsgeb						
2/853000+829000	SONSTIGE EINNAHMEN	0,00	100,00	0,00	-100,00		
859000	Sonstige Betriebe mit marktbestimmter Tätigkeit						
6/859000+829960	Sonstige Erträge - Übernahme 2019	72 535,33	0,00	0,00	72 535,33		
859999	WWF-DARLEHEN						
6/859999+341000	Zugang von Land und Landesfonds	0,00	4 000,00	0,00	-4 000,00		
900000	Gesonderte Verwaltung						
2/900000+816000	LANDSCHAFTSABGABE GEMEINDEANT.	53,25	0,00	0,00	53,25		
2/900000+853000	JAGDPACHT	0,00	1 000,00	0,00	-1 000,00	-1 000,00	03.03.2021 falsche H-Stelle, Eingang auf 2/920000+853000
920000	Ausschließliche Gemeindeabgaben						
2/920000+831000	GRUNDSTEUER B	69 194,09	55 000,00	0,00	14 194,09	14 194,09	03.03.2021 Aufrollungen durch Neubewertungen des Finanzamtes
2/920000+833100	KOMMUNALSTEUER	121 447,88	95 000,00	0,00	26 447,88	26 447,88	03.03.2021 div. private Baustellen
2/920000+849000	NEBENANSPRÜCHE, SÄUMNISZUSCHLÄGE	177,22	500,00	0,00	-322,78		
2/920000+850000	AUFSCHLIESSUNGSBEITRÄGE	15 642,63	5 000,00	0,00	10 642,63	10 642,63	03.03.2021 Verrechnung Ergänzungsabgabe

HH-Stelle	Bezeichnung	Buchungen	- Voranschlag	- Übertragung	= Abweichung	Betrag	Beschluss und Begründung
2/920000+853000	Jagd- und Fischereiabgaben (Gemeindeanteile)	805,30	0,00	0,00	805,30	805,30	03.03.2021 Veranschlag auf falscher HH-Stelle 2/9000+853000
2/920000+857000	KOMMISSIONSGEBÜHREN	1 007,70	300,00	0,00	707,70	707,70	03.03.2021 gestiegene Anzahl von Bauverhandlungen
921000	Zwischen Ländern und Gemeinden geteilte Abgaben						
2/921000+834000	FREMDENERKEHRABGABEN	666,65	2 000,00	0,00	-1 333,35	-1 333,35	03.03.2021 geringe Nächtigungen durch COVID
925000	Ertragsanteile an gemeinschaftlichen Bundesabgaben						
2/925000+859400	ERTRAGSANTEILE-ABGEST. BEVÖLK.	870 171,09	974 000,00	0,00	-103 828,91	-103 828,91	03.03.2021 gesunkene Ertragsanteile durch COVID
940000	Bedarfszuweisungen						
2/940000+871100	BZ II Härteausgleich	6 678,18	0,00	0,00	6 678,18	6 678,18	03.03.2021 zusätzliche EA durch COVID
	Summe Mittelaufbringung	2 238 436,64	2 185 700,00	0,00	52 736,64	-17 326,64	
Mittelverwendung	Abweichung mehr als 50,00% oder über 3 000,00						
000000	Gewähler Gemeindeorgane						
1/000000-721100	DIÄTEN, REISEGEBÜHREN	0,00	1 000,00	0,00	-1 000,00		
1/000000-760000	Pensionen und sonstige Ruhebezüge (einschließlich Dienstgeberbeiträge)	885,92	0,00	0,00	885,92	885,92	01.03.2021 war nicht veranschlagt
010000	Zentralamt						
1/010000-020000	ANKAUF VON MASCHINEN	0,00	3 000,00	0,00	-3 000,00		
1/010000-042000	AMTS-, BETRIEBS- UND GESCHÄFTSAUSSTATTUNG	2 086,17	10 000,00	0,00	-7 913,83		
1/010000-400000	Geringwertige Wirtschaftsgüter (GWG)	1 029,83	0,00	0,00	1 029,83	1 029,83	01.03.2021 Voranschlag auf Post 02000 und 042000
1/010000-451000	BEHEIZUNG	0,00	4 000,00	0,00	-4 000,00		

HH-Stelle	Bezeichnung	Buchungen	- Voranschlag	- Übertragung	= Abweichung	Betrag	Beschluss und Begründung
1/010000-454000	REINIGUNG	1 876,33	600,00	0,00	1 276,33	1 276,33	01.03.2021 Mehraufwand durch COVID
1/010000-456000	BÜROMATERIAL	20 468,33	10 000,00	0,00	10 468,33	10 468,33	02.03.2021 Mehraufwand Büro durch COVID-Aussendungen und Kopiennachverrechnung 2019
1/010000-457000	GESETZBL., ZEITSCHR., FORM.	763,23	5 000,00	0,00	-4 236,77		
1/010000-580000	DIENSTGEBERBEITRAG (FBAF)	2 336,46	0,00	0,00	2 336,46	2 336,46	01.03.2021 Veranschlagt auf Post 582000
1/010000-582000	DGB (FBAF)	12 807,12	2 600,00	0,00	10 207,12	10 207,12	03.03.2021 Veranschlagt auf Post 582100
1/010000-582100	DGB SOZ. VERS. VB	0,00	12 300,00	0,00	-12 300,00		
1/010000-616000	INSTANDHALTUNG MASCHINEN	0,00	2 000,00	0,00	-2 000,00		
1/010000-710000	FAG ÖFFENTLICHE ABGABEN, OHNEGEBÜHREN GEMÄSS FAG	587,20	0,00	0,00	587,20	587,20	03.03.2021 neue HH-Stelle, Aufwand bisher auf Post 457000
1/010000-724000	REISEGEBÜHREN	181,36	3 000,00	0,00	-2 818,64		
1/010000-728000	ENTGELT SONSTIGE LEISTUNG	3 928,72	100,00	0,00	3 828,72	3 828,72	01.03.2021 Berichtigung Post lt. VRV-Leitfaden, Voranschlag auf Post 456000 und 457000
1/010000-729000	SONSTIGE AUSGABEN	0,00	100,00	0,00	-100,00		
019000	Repräsentationen						
1/019000-723000	REPRÄSENTATIONSAUSLAGEN	17,43	2 000,00	0,00	-1 982,57		
024000	Wahlamt						
1/024000-070000	AKTIVIERUNGSFÄHIGE RECHTE (IMMATERIELLE VERMÖGENSWERTE)	175,20	0,00	0,00	175,20	175,20	04.03.2021 war nicht veranschlagt
1/024000-457000	DRUCKWERKE	69,26	0,00	0,00	69,26	69,26	04.03.2021 Mehraufwand Wahlen
029000	Amtsgebäude						
1/029000-511000	BEZÜGE VB SCHEMA II	9 647,56	30 000,00	0,00	-20 352,44		

HH-Stelle	Bezeichnung	Buchungen	- Voranschlag	- Übertragung	= Abweichung	Betrag	Beschluss und Begründung
031000	Amt für Raumordnung und Raumplanung						
1/031000-070000	Flächenwidmungsplan	9 271,26	5 000,00	0,00	4 271,26	4 271,26	01.03.2021 verschied Bauverfahren - Flächenwidmungsänderungen GR-Sitzungen beschlossen
060000	Beiträge an Verbände, Vereine oder sonstige Organisationen						
1/060000-726000	BEITRÄGE AN VERBÄNDE, VEREINE	30 405,99	20 000,00	0,00	10 405,99	10 405,99	03.03.2021 Mehraufwand beschlossen GR-Sitzung 31.7.2020
063000	Städtekontakte und Partnerschaften						
1/063000-729000	PARTNERSCHAFT MIT STARE MESTO	0,00	100,00	0,00	-100,00		
094000	Gemeinschaftspflege						
1/094000-729000	BETRIEBSAUSFLUG	0,00	200,00	0,00	-200,00		
164000	Förderung der Brandbekämpfung und Brandverhütung						
1/164000-614000	INSTANDHALTUNG GEBÄUDE	87,48	1 000,00	0,00	-912,52		
164010	Förderung der Brandbekämpfung und Brandverhütung						
5/164010-729910	Übertrag Überschuss auf Vorhaben FF-Haus Kautzen	885,86	0,00	0,00	885,86	885,86	01.03.2021 Übertrag auf Vorhaben 164020 war nicht veranschlagt
5/164010-729960	Sonstige Aufwendungen - Übertrag Überschuss 2019	885,86	0,00	0,00	885,86	885,86	03.03.2021 Übernahme Überschuss war nicht veranschlagt
164020	Förderung der Brandbekämpfung und Brandverhütung						
5/164020-010000	SANIERUNG FF-HAUS KAUTZEN	131 800,41	0,00	0,00	131 800,41	131 800,41	03.03.2021 Voranschlag auf falscher Post 614000
1/164020-346000	DARLEHEN	0,00	31 000,00	0,00	-31 000,00		
5/164020-614000	SANIERUNG FF-HAUS KAUTZEN	0,00	483 400,00	0,00	-483 400,00	-483 400,00	03.03.2021 Aufwendungen auf Post 010000
1/164020-650000	ZINSEN	0,00	2 000,00	0,00	-2 000,00		

HH-Stelle	Bezeichnung	Buchungen	- Voranschlag	- Übertragung	= Abweichung	Betrag	Beschluss und Begründung
5/164020-729960	Sonstige Aufwendungen Übernahme 2019	68 831,21	0,00	0,00	68 831,21	68 831,21	03.03.2021 wurde nicht veranschlagt
211000	Volksschulen						
1/211000-042000	SCHULMÖBEL, AMTS- BETRIEBS- GESCHÄFTSAUSSTATTUNG	0,00	1 000,00	0,00	-1 000,00		
1/211000-400000	Geringwertige Wirtschaftsgüter (GWG)	365,78	0,00	0,00	365,78	365,78	03.03.2021 neue HH-Stelle, veranschlagt auf Post 042000
1/211000-454000	REINIGUNGSMATERIAL	1 581,62	600,00	0,00	981,62	981,62	01.03.2021 Mehraufwand durch COVID
1/211000-618000	INSTANDHALTUNG SCHULEINRICHT.	152,40	1 000,00	0,00	-847,60		
1/211000-619000	BENÜTZUNG TURNSAAL HAUPTSCHULE	0,00	4 000,00	0,00	-4 000,00		
1/211000-621000	Sonstige Transporte/Buskosten	230,00	0,00	0,00	230,00	230,00	04.03.2021 war nicht veranschlagt
1/211000-630000	PORTOGEBÜHREN	46,46	100,00	0,00	-53,54		
1/211000-640000	Rechts- und Beratungsaufwand	1 921,00	0,00	0,00	1 921,00	1 921,00	01.03.2021 Mehraufwand durch Kreditüberprüfungen
1/211000-728000	UNTERRICHTSFILMBEITRAG usw.	775,40	300,00	0,00	475,40	475,40	03.03.2021 Berichtigung HH-Stelle, veranschlagt auf 456000
1/211000-752000	Benützung Turnsaal NMS - Kostenersatz	4 000,00	0,00	0,00	4 000,00	4 000,00	01.03.2021 Ansatz auf Post 619000
1/211000-768000	BEISTELLUNG UNTERRICHTSMAT.	159,35	100,00	0,00	59,35	59,35	04.03.2021 Mehraufwand Lehrbücher
240000	Kindergärten						
1/240000-042000	AMTS-, BETRIEBS- UND GESCHÄFTSAUSSTATTUNG	1 967,77	1 000,00	0,00	967,77	967,77	01.03.2021 Ankauf Transportgeschirr für Mittagessen
1/240000-400000	Geringwertige Wirtschaftsgüter (GWG)	786,24	0,00	0,00	786,24	786,24	03.03.2021 Neue HH-Stelle
1/240000-454000	REINIGUNGSMATERIAL	641,11	400,00	0,00	241,11	241,11	04.03.2021 Mehraufwand durch COVID

HH-Stelle	Bezeichnung	Buchungen	- Voranschlag	- Übertragung	= Abweichung	Betrag	Beschluss und Begründung
1/240000-523000	BEZÜGE ARB. NICHT GANZJ. BESCH.	320,54	2 000,00	0,00	-1 679,46		
1/240000-582000	DGB (FBAF)	10 729,05	300,00	0,00	10 429,05	10 429,05	02.03.2021 Veranschlagt auf Post 582100
1/240000-582100	DGB SOZIALVERS. VB	0,00	10 000,00	0,00	-10 000,00		
1/240000-614000	INSTANDHALTUNG GEBÄUDE	13 049,54	20 000,00	0,00	-6 950,46		
1/240000-618000	INSTANDHALTUNG EINRICHTUNG	269,65	1 500,00	0,00	-1 230,35		
269000	Sonstige Einrichtungen und Maßnahmen						
1/269000-757000	SUBVENTION AN SPORTVEREIN	6 200,00	1 200,00	0,00	5 000,00	5 000,00	03.03.2021 Subvention Flutlicht beschlossen GR-Sitzung 19.06.2000
273000	Volksbüchereien						
1/273000-400000	GERINGWERTIGE ANSCHAFFUNGEN	39,99	100,00	0,00	-60,01		
1/273000-724000	REISEGEBÜHREN	0,00	100,00	0,00	-100,00		
282000	Studienbeihilfen						
1/282000-768000	Sonstige Transfers an private Haushalte (Semesterticket)	500,00	0,00	0,00	500,00	500,00	03.03.2021 war nicht veranschlagt
321000	Einrichtungen der Musikpflege						
1/321000-756000	KULTURBUDGET	0,00	1 000,00	0,00	-1 000,00		
1/321000-757000	ZUSCHÜSSE AN MUSIKV. HILARIA	0,00	400,00	0,00	-400,00		
360000	Heimtmuseen						
1/360000-511000	BEZÜGE VB SCHEMA II	31,26	200,00	0,00	-168,74		
1/360000-580000	DGB AUSGLEICHSF. VB	1,22	100,00	0,00	-98,78		

HH-Stelle	Bezeichnung	Buchungen	- Voranschlag	- Übertragung	= Abweichung	Betrag	Beschluss und Begründung
1/360000-582000	DGB SOZ. VERS. VB	6,58	100,00	0,00	-93,42		
362000	Denkmalpflege						
1/362000-619000	INSTANDHALTUNG VON DENKMÄLERN	0,00	100,00	0,00	-100,00		
363000	Altstadterhaltung und Ortsbildpflege						
1/363000-728100	DORFERNEUERUNGSPROJEKTE	0,00	1 000,00	0,00	-1 000,00		
363020	BAUARBEITEN FÜR FF-HAUS GROSSTAXEN						
5/363020-010000	BAUARBEITEN FÜR DORFZENTRUM U. FEUE	0,00	16 800,00	0,00	-16 800,00	-16 800,00	03.03.2021 keine Baumaßnahmen erfolgt
369000	Sonstige Einrichtungen und Maßnahmen						
1/369000-723000	REPRÄSENTATIONSAUSLAGEN (Bewirtung etc.)	645,33	1 600,00	0,00	-954,67		
1/369000-723100	BRAUCHTUMSPFLEGE (Marktfest etc.)	132,67	2 500,00	0,00	-2 367,33		
381000	Maßnahmen der Kulturpflege						
1/381000-511000	BEZÜGE VB SCHEMA II	315,00	200,00	0,00	115,00	115,00	04.03.2021 Mehraufwand
1/381000-580000	DGB AUSGLEICHSFOND	43,80	100,00	0,00	-56,20		
1/381000-582000	DGB (FBAF)	239,93	100,00	0,00	139,93	139,93	04.03.2021 Mehraufwand
1/381000-582100	DGB SOZ. VERS. VB	0,00	200,00	0,00	-200,00		
390000	Kirchliche Angelegenheiten						
1/390000-511000	BEZÜGE VB SCHEMA II	49,13	300,00	0,00	-250,87		
1/390000-580000	DGB AUSGLEICHSF. VB	1,91	100,00	0,00	-98,09		

HH-Stelle	Bezeichnung	Buchungen	- Voranschlag	- Übertragung	= Abweichung	Betrag	Beschluss und Begründung
1/390000-582000	DGB SOZ. VERS. VB	10,38	100,00	0,00	-89,62		
480000	Allgemeine Wohnbauförderung						
1/480000-768000	WOHNBAUFÖRDERUNG (Aufschließung)	0,00	1 000,00	0,00	-1 000,00		
1/480000-768100	FÖRDERUNG VON SOLARANLAGEN	5 600,00	2 100,00	0,00	3 500,00	3 500,00	01.03.2021 vermehrte Förderungen in GR-Sitzungen beschlossen lt. Förderrichtlinien
511000	Familienberatung						
1/511000-728000	MUTTERBERATUNG	0,00	100,00	0,00	-100,00		
519100	Sonstige Einrichtungen und Maßnahmen COVID						
1/519100-729000	Sonstige Aufwendungen COVID-Pandemie	670,00	0,00	0,00	670,00	670,00	03.03.2021 nicht veranschlagbar gewesen
612000	Gemeindestraßen						
5/612000-002000	STRASSENBAU	19 486,31	80 000,00	0,00	-60 513,69	-60 513,69	03.03.2021 Straßenbaumaßnahmen starten 2021
5/612000-002010	SANIERUNG D. KATASTROPHENSCH.	0,00	15 000,00	0,00	-15 000,00	-15 000,00	03.03.2021 keine erforderlichen Maßnahmen
5/612000-002020	ERWEITERUNG DER STRASSENBELEUC	0,00	5 000,00	0,00	-5 000,00	-5 000,00	03.03.2021 Projekt startet erst 2021
5/612000-005000	Erweiterung der Straßenbeleuchtung	499,80	0,00	0,00	499,80	499,80	03.03.2021 Vorarbeiten zum neuen Vorhaben ab 2021
1/612000-346000	TILGUNG BANKDARLEHEN	19 701,13	1 900,00	0,00	17 801,13	17 801,13	02.03.2021 außerordentliche Tilgung war nicht veranschlagt
5/612000-729910	Sonstige Aufwendungen - Übertrag Überschuss 2020 auf Vorhaben Güterwegebau	23 420,62	0,00	0,00	23 420,62	23 420,62	03.03.2021 war nicht veranschlagt
5/612000-729960	Sonstige Aufwendungen Übernahme 2019 und 2020	123 377,73	0,00	0,00	123 377,73	123 377,73	03.03.2021 wurde nicht veranschlagt
639000	Sonstige Einrichtungen und Maßnahme n						
1/639000-511000	BEZÜGE VB SCHEMA II	43,40	500,00	0,00	-456,60		

HH-Stelle	Bezeichnung	Buchungen	- Voranschlag	- Übertragung	= Abweichung	Betrag	Beschluss und Begründung
1/639000-580000	DGB AUSGLEICHSF. VB	1,69	100,00	0,00	-98,31		
1/639000-582000	DGB SOZ. VERS. VB	9,24	100,00	0,00	-90,76		
640000	Einrichtungen und Maßnahmen nach der Straßenverkehrsordnung						
1/640000-050000	ANKAUF VON VERKEHRSSZEICHEN	2 936,75	1 500,00	0,00	1 436,75	1 436,75	01.03.2021 Ankauf Geschwindigkeitsmessanzeige - beschlossen GV 089.05.2020
680000	Post- und Telekommunikationsdienste						
1/680000-600000	BELEUCHTUNG ÖFFENTL. FERNSPR.	192,25	100,00	0,00	92,25		
710000	Land- und Forstwirtschaftlicher Weg ebau						
5/710000-002000	Güterwegebau/-sanierung	40 591,78	0,00	0,00	40 591,78	40 591,78	03.03.2021 Veranschlagt auf falscher Post 611000
5/710000-611000	GÜTERWEGERHALTUNG	2 078,84	35 000,00	0,00	-32 921,16	-32 921,16	03.03.2021 Abrechnung GW-Erhaltung über Post 00200
771000	Maßnahmen zur Förderung des Fremdenverkehrs						
1/771000-400000	Geringwertige Wirtschaftsgüter (GWG)	716,08	0,00	0,00	716,08	716,08	03.03.2021 neue HH-Stelle, E-Bike-Station
1/771000-511000	BEZÜGE VB SCHEMA II	7 531,14	3 000,00	0,00	4 531,14	4 531,14	01.03.2021 Mehraufwand durch Instandhaltungsarbeiten
1/771000-580000	DGB AUSGLEICHSF. VB	356,65	100,00	0,00	256,65	256,65	04.03.2021 Mehraufwand durch Instandhaltungsarbeiten
1/771000-582000	DGB (FBAF)	1 942,00	100,00	0,00	1 842,00	1 842,00	01.03.2021 Veranschlagt auf Post 582100
1/771000-582100	DGB SOZ. VERS. VB	0,00	800,00	0,00	-800,00		
1/771000-614000	Instandhaltung Badeteich	4 743,19	0,00	0,00	4 743,19	4 743,19	01.03.2021 Mehraufwand durch erforderliche Baggerarbeiten Schlammabsetzbecken
1/771000-757000	BEITR. AN FREMDENVERKEHRSVER.	5 071,38	3 000,00	0,00	2 071,38	2 071,38	01.03.2021 Mehraufwand für Bewerbung/Herstellung Radweg und Infrastruktur

HH-Stelle	Bezeichnung	Buchungen	- Voranschlag	- Übertragung	= Abweichung	Betrag	Beschluss und Begründung
814000	Straßenreinigung						
1/814000-616000	INSTANDHALTUNG MASCHINEN	381,30	100,00	0,00	281,30	281,30	04.03.2021 Ersatzteile Kehrmachine
815000	Park- und Gartenanlagen, Kinderspie lplätze						
1/815000-040000	ANKAUF SPIELGERÄTE	0,00	2 000,00	0,00	-2 000,00		
1/815000-618000	INSTANDHALTUNG SPIELGERÄTE	389,40	1 000,00	0,00	-610,60		
1/815000-618100	KOSTEN BAUMKATASTER	8 128,21	4 000,00	0,00	4 128,21	4 128,21	01.03.2021 Nachverrechnung Kosten Baumschnitt 2019
816000	Öffentliche Beleuchtung und öffentl iche Uhren						
1/816000-511000	BEZÜGE VB SCHEMA II	59,85	500,00	0,00	-440,15		
1/816000-580000	DGB AUSGLEICHSF. VB	2,33	100,00	0,00	-97,67		
1/816000-582000	DGB SOZ. VERS. VB	12,66	100,00	0,00	-87,34		
817000	Friedhöfe (einschließlich Einsegnun gshallen und Krematorien)						
1/817000-511000	BEZÜGE VB SCHEMA II	5 865,45	9 000,00	0,00	-3 134,55		
1/817000-521000	VERGÜTUNG PERSONALAUFWAND VERWALTUNG	0,00	2 500,00	0,00	-2 500,00		
1/817000-582000	DGB (FBAF)	2 107,24	100,00	0,00	2 007,24	2 007,24	01.03.2021 Veranschlagt auf Post 582100
1/817000-582100	DGB SOZ. VERS. VB	0,00	2 400,00	0,00	-2 400,00		
1/817000-614000	INSTANDHALTUNG LEICHENHALLE	0,00	100,00	0,00	-100,00		
1/817000-711000	Gebühren für die Benützung von Gemeindecinrichtungen und Anlagen gemäß FAG	42,72	100,00	0,00	-57,28		

HH-Stelle	Bezeichnung	Buchungen	- Voranschlag	- Übertragung	= Abweichung	Betrag	Beschluss und Begründung
820000	Wirtschaftshöfe						
1/820000-020000	ANKAUF VON MASCHINEN	8 500,00	5 000,00	0,00	3 500,00	3 500,00	01.03.2021 Ankauf Mulcher beschlossen GV-Sitzung 30.09.2020
1/820000-040000	ANKAUF VON FAHRZEUGEN	14 350,00	50 000,00	0,00	-35 650,00		
1/820000-454000	Reinigungsmittel	456,15	0,00	0,00	456,15	456,15	03.03.2021 Mehraufwand durch COVIC, neue HH-Stelle
1/820000-511000	BEZÜGE VB SCHEMA II	63 827,90	49 000,00	0,00	14 827,90	14 827,90	02.03.2021 erhöhter Arbeitsaufwand am Bauhof
1/820000-600000	STROM	1 537,33	700,00	0,00	837,33	837,33	03.03.2021 Mehraufwand durch Post-Container
5/820000-614000	SANIERUNG BAUHOF	0,00	140 000,00	0,00	-140 000,00	-140 000,00	03.03.2021 Baumaßnahmen starten erst 2021
1/820000-614000	INSTANDHALTUNG GEBÄUDE	110,73	1 500,00	0,00	-1 389,27		
1/820000-616000	INSTANDHALTUNG MASCHINEN	785,23	4 000,00	0,00	-3 214,77		
5/820000-729960	Sonstige Aufwendungen - Übernahme Überschuss 2019	240 000,00	0,00	0,00	240 000,00	240 000,00	02.03.2021 Übernahme Überschuss war nicht veranschlagt
821000	Fuhrpark						
1/821000-617000	INSTANDHALTUNG FAHRZEUGE	50,00	1 000,00	0,00	-950,00		
831000	Freibäder						
1/831000-511000	BEZÜGE VB SCHEMA II	0,00	100,00	0,00	-100,00		
1/831000-580000	DGB AUSGLEICHSF. VB	0,00	100,00	0,00	-100,00		
1/831000-582000	DGB SOZ. VERS. VB	0,00	100,00	0,00	-100,00		
840000	Grundbesitz						
5/840000-001000	ANKAUF EINES OBJEKTES	79 208,70	20 000,00	0,00	59 208,70	59 208,70	02.03.2021 Beschluss GR-Sitzung 20.12.2019

HH-Stelle	Bezeichnung	Buchungen	- Voranschlag	- Übertragung	= Abweichung	Betrag	Beschluss und Begründung
1/840000-700000	Miet- und Pachtaufwand	150,00	0,00	0,00	150,00	150,00	04.03.2021 neue HH-Stelle
1/840000-710000	STEUERN U. ABGABEN	3 087,04	2 000,00	0,00	1 087,04	1 087,04	01.03.2021 Beglaubigungskosten div. Verträge
1/840000-728000	Entgelt für sonstige Leistungen (z.B. Bauschuttentsorgung)	13 654,34	1 000,00	0,00	12 654,34	12 654,34	02.03.2021 Kosten Bauschuttentsorgung Bauplatz Moldaschl
842000	Waldbesitz (soweit nicht bei 866)						
1/842000-511000	BEZÜGE VB SCHEMA II	0,00	200,00	0,00	-200,00		
1/842000-580000	DGB AUSGLEICHSF. VB	0,00	100,00	0,00	-100,00		
1/842000-582000	DGB SOZ. VERS. VB	0,00	100,00	0,00	-100,00		
1/842000-610000	PFLEGE DER WALDGRUNDSTÜCKE	5 395,40	3 000,00	0,00	2 395,40	2 395,40	01.03.2021 Mehraufwand durch Käferholz
1/842000-710000	STEUERN U. ABGABEN	0,00	1 500,00	0,00	-1 500,00		
846000	Wohn- und Geschäftsgebäude (soweit nicht bei 853)						
1/846000-511000	BEZÜGE VB SCHEMA II	44,58	100,00	0,00	-55,42		
1/846000-580000	DGB AUSGLEICHSF. VB	1,72	100,00	0,00	-98,28		
1/846000-582000	DGB SOZ. VERS. VB	9,42	100,00	0,00	-90,58		
850000	Betriebe der Wasserversorgung						
1/850000-042000	BETRIEBSAUSSTAT. WASSERZÄHLER	0,00	100,00	0,00	-100,00		
5/850000-050000	ERWEITERUNG WVA KAUTZEN	133,75	70 000,00	0,00	-69 866,25		
1/850000-346000	TILGUNG BANKDARLEHEN KAUTZEN	56 782,56	60 800,00	0,00	-4 017,44		
1/850000-521000	VERGÜTUNG PERSONALAUFWAND VERWALTUNG	0,00	3 000,00	0,00	-3 000,00		

HH-Stelle	Bezeichnung	Buchungen	- Voranschlag	- Übertragung	= Abweichung	Betrag	Beschluss und Begründung
1/850000-582000	DGB (FBAF)	1 120,05	100,00	0,00	1 020,05	1 020,05	01.03.2021 Veranschlagt auf Post 582100
1/850000-582100	DGB SOZ. VERS. VB	0,00	1 500,00	0,00	-1 500,00		
1/850000-613000	INSTANDH. WASSERVERSORGUNGSANL	6 820,49	10 000,00	0,00	-3 179,51		
1/850000-640000	Rechts- und Beratungsaufwand	6 816,67	0,00	0,00	6 816,67	6 816,67	01.03.2021 Mehraufwand durch Kreditüberprüfungen
1/850000-640100	PRÜFUNGSKOSTEN	0,00	4 000,00	0,00	-4 000,00		
1/850000-710100	PRÜFUNGSKOSTEN	2 706,93	0,00	0,00	2 706,93	2 706,93	04.03.2021 Veranschlagt auf Post 640100 - neue HH-Stelle lt. VRV
5/850000-729960	Sonstige Aufwendungen - Übernahme 2019	29 343,85	0,00	0,00	29 343,85	29 343,85	02.03.2021 Übernahme Überschuss war nicht veranschlagt
850030	Betriebe der Wasserversorgung						
5/850030-729960	Sonstige Aufwendungen - Übernahme 2019	70 236,11	0,00	0,00	70 236,11	70 236,11	02.03.2021 Übernahme Überschuss war nicht veranschlagt
850040	Betriebe der Wasserversorgung						
5/850040-729960	Sonstige Aufwendungen - Übernahme 2019	10 803,90	0,00	0,00	10 803,90	10 803,90	02.03.2021 Übernahme Überschuss war nicht veranschlagt
851000	Betriebe der Abwasserbeseitigung						
5/851000-004000	ABWASSERBESEITIGUNG KAUTZEN	32 241,56	110 000,00	0,00	-77 758,44		
1/851000-346000	TILGUNG VON BANKDARLEHEN KAUTZEN	112 425,16	123 700,00	0,00	-11 274,84		
1/851000-521000	VERGÜTUNG PERSONALAUFWAND VERWALTUNG	0,00	3 000,00	0,00	-3 000,00		
1/851000-580000	DGB AUSGLEICHSF. VB	358,92	100,00	0,00	258,92	258,92	04.03.2021 Veranschlagt auf Post 582100
1/851000-582000	DGB (FBAF)	1 965,58	400,00	0,00	1 565,58	1 565,58	01.03.2021 Veranschlagt auf Post 582100
1/851000-582100	DGB SOZ. VERS. VB	0,00	2 300,00	0,00	-2 300,00		

HH-Stelle	Bezeichnung	Buchungen	- Voranschlag	- Übertragung	= Abweichung	Betrag	Beschluss und Begründung
1/851000-613000	INSTANDH. ABWASSERBESEITIGUNG	5 922,17	25 000,00	0,00	-19 077,83		
1/851000-640000	Rechts- und Beratungsaufwand	4 082,50	0,00	0,00	4 082,50	4 082,50	01.03.2021 Mehraufwand durch Kreditüberprüfungen
1/851000-777000	Kapitaltransfers an private Organisationen ohne Erwerbszweck	4 791,75	0,00	0,00	4 791,75	4 791,75	01.03.2021 Weiterleitung Förderanteil an WG Illmau gem. Vereinbarung
851040	Betriebe der Abwasserentsorgung						
5/851040-729910	Sonstige Aufwendungen - Übertrag Überschuss auf Vorhaben ABA Kautzen	24 734,64	0,00	0,00	24 734,64	24 734,64	02.03.2021 Umbuchung auf Vorhaben 851000 war nicht veranschlagt
5/851040-729960	Sonstige Aufwendungen - Übernahme 2019	6 135,22	0,00	0,00	6 135,22	6 135,22	02.03.2021 Übernahme Überschuss war nicht veranschlagt
851060	Betriebe der Abwasserentsorgung						
5/851060-004000	ABWASSERBESEITIGUNGSANLAGE TIEFENBA	55,20	0,00	0,00	55,20	55,20	04.03.2021 war nicht veranschlagt
853000	Betriebe für die Einrichtung und Verwaltung von Wohn- und Geschäftsgeb						
1/853000-010000	UMBAUTEN und ANKAUF VON GEBÄUDEN	0,00	500,00	0,00	-500,00		
1/853000-511000	BEZÜGE VB SCHEMA II	70,59	0,00	0,00	70,59		
1/853000-580000	DGB AUSGLEICHSF. VB	2,76	0,00	0,00	2,76		
1/853000-582000	DGB SOZ. VERS. VB	14,91	0,00	0,00	14,91		
1/853000-729000	SONSTIGE AUSGABEN	158,40	100,00	0,00	58,40	58,40	04.03.2021 Vergebührung Mietvertrag
859000	Sonstige Betriebe mit marktbestimmter Tätigkeit						
5/859000-729910	Sonstige Aufwendungen Übertrag Überschuss NÖGIG	72 535,33	0,00	0,00	72 535,33	72 535,33	02.03.2021 Umbuchung auf Vorhaben 84000 war nicht veranschlagt
5/859000-729960	Sonstige Aufwendungen - Übernahme 2019	72 535,33	0,00	0,00	72 535,33	72 535,33	02.03.2021 Übernahme Überschuss war nicht veranschlagt

HH-Stelle	Bezeichnung	Buchungen	- Voranschlag	- Übertragung	= Abweichung	Betrag	Beschluss und Begründung
859999	WWF-DARLEHEN						
5/859999-650000	Kreditzinsen	0,00	4 000,00	0,00	-4 000,00		
910000	Geldverkehr						
1/910000-691000	Schadensvergütungen	290,87	0,00	0,00	290,87		
1/910000-710000	KEST	36,94	100,00	0,00	-63,06		
1/910000-729910	Sonstige Aufwendungen - Verr. zw. operativer Gebarung und Projekte (Zuführung)	29 173,37	0,00	0,00	29 173,37	29 173,37	02.03.2021 war nicht veranschlagt
	Summe Mittelverwendung	1 603 664,49	1 566 800,00	0,00	36 864,49	424 367,97	

Mitgliedschaften bei Vereinen

Marktgemeinde Kautzen

Mitgliedschaften bei Vereine 2020

lfd.Nr.	Verein	Anschrift	PLZ	Ort		Betrag	Firmenbuchnummer	UID-Nummer
1	Klimabündnis Österreich Regionale NÖ Gemeinnützige Förderungs- und Beratungs- GmbH	Wiener Straße 35	3100	St.Pölten	Euro	475,84	130157h	ATU 38519000
2	NÖ Landesregierung- Gemeindevertreterband	Landhausgasse	3101	St.Pölten	Euro	11 729,46		
3	Energieagentur der Regionen - wurde im Jahr 2020 liquidiert	Aigner Straße 1	3830	Waidhofen an der Thaya	Euro	10 201,48	ZVR 534282111	ATU 46928801
4	Verein "Waldviertler Grenzland" Obfrau: Labg. Bgm. Margit Göll und Renate Kainz	Schremser Straße 8	3950	Gmünd	Euro	1 298,00	ZVR 795136183	ATU 61391005
5	Wasserverband Thaya Oberlauf, Obmann: BR Bgm. Ing. Eduard Köck	Hauptplatz 32	3842	Thaya	Euro	304,41		
6	Tourismusverband Nationalparkregion Thayatal, Obmann Johann Mayer	Hauptstraße 25	3820	Raabs an der Thaya	Euro	1 402,80		
7	Zukunftsraum Thayaland, Obmann BR Bgm. Ing. Eduard Köck	Lagerhausstraße 4	3843	Dobersberg	Euro	5 050,00	ZVR 317093891	
8	BBG-Jahresgebühr				Euro	222,00		
9	Verein zur Erhaltung der Ruine Kollmitz, Obfrau Margit Auer	Hauptstraße 25	3820	Raabs an der Thaya	Euro	12,00	ZVR 860418616	
10	Büchereiverband Österreich	Museumstraße 3/B/12	1070	Wien	Euro	20,00	ZVR 533369050	ATU 43574306
11	Waldviertel Akademie, Vorsitzender Dr. Ernst Wurz	Hauptplatz 9	3830	Waidhofen/Thaya	Euro	30,00	ZVR 338404617	
Beteiligungen								
1	Raiffeisenbank Waidhofen/Thaya eGen	Raiffeisenpromenade 1	3830	Waidhofen an der Thaya		1 Geschäftsanteil zu € 8,00	FN35619g	ATU 16337505

Seite	Inhalt
3	Vorbericht
17	Nachweis der liquiden Mittel (Kassenbestand)
21	Ergebnishaushalt Gesamt 1. Ebene (Anlage 1a) - interne Vergütungen enthalten
25	Ergebnishaushalt Gesamt 1. und 2. Ebene (Anlage 1a) - interne Vergütungen enthalten
29	Ergebnishaushalt Bereichsbudget 1. und 2. Ebene (Anlage 1a)
51	Finanzierungshaushalt Gesamt 1. Ebene (Anlage 1b) - interne Vergütungen enthalten
55	Finanzierungshaushalt Gesamt 1. und 2. Ebene (Anlage 1b) - interne Vergütungen enthalten
61	Finanzierungshaushalt Bereichsbudget 1. und 2. Ebene (Anlage 1b)
103	Vermögenshaushalt (Anlage 1c)
109	Haushaltspotential (aufbauend auf der Ergebnisrechnung)
115	Ergebnis- und Finanzierungsrechnung Detailnachweis
187	Nachweis der Investitionstätigkeit
203	Nachweis Kundenforderungen
207	Nachweis Lieferantenverbindlichkeiten
213	Nettovermögensveränderungsrechnung (Anlage 1d)
217	Nachweis über Transferzahlungen (Anlage 6a)
221	Nachweis über Haushaltsrücklagen und Zahlungsmittelreserven (Anlage 6b)
225	Einzelnachweis über Finanzschulden und Schuldendienst (Anlage 6c)
235	Nachweis über hausinterne Vergütungen (Anlage 6f)
239	Anlagenspiegel Einzelkonten (Anlage 6g)
273	Anlagenspiegel Einzelkonten Kapitaltransfer (Anlage 6g)
279	Liste der nicht bewerteten Kulturgüter (Anlage 6h)
283	Leasingspiegel (Anlage 6i)
287	Nachweis über unmittelbare Beteiligungen der Gebietskörperschaft (Anlage 6j)
291	Nachweis über mittelbare Beteiligungen der Gebietskörperschaft (Anlage 6k)
295	Nachweis über aktive Finanzinstrumente (Anlage 6m)
299	Einzelnachweis über aktive Finanzinstrumente (Anlage 6n)
303	Rückstellungsspiegel (Anlage 6q)
307	Haftungsnachweis (Anlage 6r)
311	Einzelnachweis über die nicht voranschlagswirksame Gebarung gemäß § 12 (Anlage 6t)
315	Personaldaten iSd ÖStp (Anlage 4)
319	Dienstpostenplan

Seite	Inhalt
323	Nachweis über Personalaufwand VRV2015
327	Nachweis Vermögen mit abgeänderter Nutzungsdauer
331	Querschnitt (Anlage 5b)
337	Erläuterung Abweichung gegenüber Ergebnisvoranschlag
361	Erläuterung Abweichung gegenüber Finanzierungsvoranschlag
385	Mitgliedschaften bei Vereinen